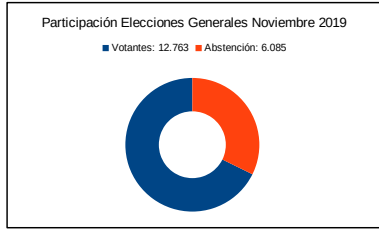


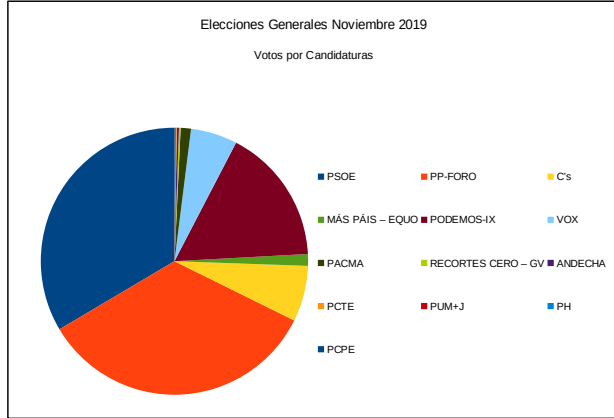
ELECCIONES GENERALES NOVIEMBRE 2019 – SENADO

Censo: 18.848
 Votantes: 12.763
 Abstención: 6.085
 Participación: 67,72 %

Nulos 251 1,97 %
 En Blanco 354 2,83 %



Número	Candidatura	Siglas	Votos	Porcentaje
1	Francisco Antonio Blanco Ángel	PSOE	3.811	11,40 %
2	María Fernández Álvarez	PSOE	3.757	11,24 %
3	Fernando Lastra Valdes	PSOE	3.633	10,87 %
4	María Mercedes Fernández González (PP)	PP-FORO	4.090	12,24 %
5	José Ramón García Cañal (PP)	PP-FORO	3.969	11,88 %
6	María del Camino Gutiérrez Gutiérrez (FORO)	PP-FORO	3.360	10,05 %
7	Nicanor García Fernández	C's	924	2,76 %
8	María Victoria Rubio Prieto	C's	726	2,17 %
9	Joaquín Merediz Vidal	C's	609	1,82 %
10	Eva del Fresno Díaz	MÁS PAÍS – EQUO	474	1,42 %
11	María Mar García González	PODEMOS-IX	2.020	6,04 %
12	Juan Carlos Hevia Lozano	PODEMOS-IX	1.784	5,34 %
13	José Ovidio Álvarez Rozada	PODEMOS-IX	1.715	5,13 %
14	Ana Rebeca Díaz Menéndez	VOX	1.884	5,64 %
15	Cristina Eugenia Abella Novo	PACMA	200	0,60 %
16	Alberto Pérez Arroyo	PACMA	112	0,34 %
17	Rosa María Rubio Domínguez	PACMA	105	0,31 %
18	José Antonio Lobato González	RECORTES CERO – GV	32	0,10 %
19	Eduardo Madroñal Pedraza	RECORTES CERO – GV	20	0,06 %
20	Rosa María Navarrete Sehnert	RECORTES CERO – GV	15	0,04 %
21	Ana Fernández Marques	ANDECHA	43	0,13 %
22	María Dolores Suárez Vallina	ANDECHA	25	0,07 %
23	Mariano Suárez Rodríguez	ANDECHA	15	0,04 %
24	Saúl Fernández Garrote	PCTE	34	0,10 %
25	Noemí Roca Barrio	PUM+J	24	0,07 %
26	Jesús Fernando Rodríguez Roiz	PH	10	0,03 %
27	Concepción Martínez Miguel	PH	4	0,01 %
28	Javier Ortega Serra	PCPE	35	0,10 %



Número	Candidatura	Siglas	Votos	Porcentaje
1	Partido Socialista Obrero Español	PSOE	11.201	33,52 %
2	Partido Popular – Foro	PP-FORO	11.419	34,17 %
3	Ciudadanos - Partido de la Ciudadanía	C's	2.259	6,76 %
4	Más País – Equo	MÁS PAÍS – EQUO	474	1,42 %
5	Unidas Podemos – Xuntes Podemos	PODEMOS-IX	5.519	16,51 %
6	Vox	VOX	1.884	5,64 %
7	Partido Animalista Contra el Maltrato Animal	PACMA	417	1,25 %
8	Recortes Cero – Grupo Verde	RECORTES CERO – GV	67	0,20 %
9	Andecha Astur	ANDECHA	83	0,25 %
10	Partido Comunista de los Trabajadores de España	PCTE	34	0,10 %
11	Por Un Mundo Más Justo	PUM+J	24	0,07 %
12	Partido Humanista	PH	4	0,01 %
13	Partido Comunista de los Pueblos de España	PCPE	35	0,10 %

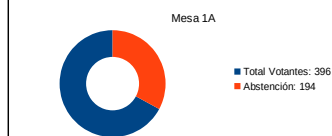
ELECCIONES GENERALES SENADO NOVIEMBRE 2019 – MESA 1A ESCUELA ANTIGUA DE NIÑOS

Naveces – Lugar El Calamón S/N

Censo Mesa: 590
 Votantes: 394
 Interventores: 2
 Total Votantes: 396
 Abstención: 194
 Participación: 67,12 %

Votos Nulos: 0 0,00 %
 En Blanco: 25 6,31 %

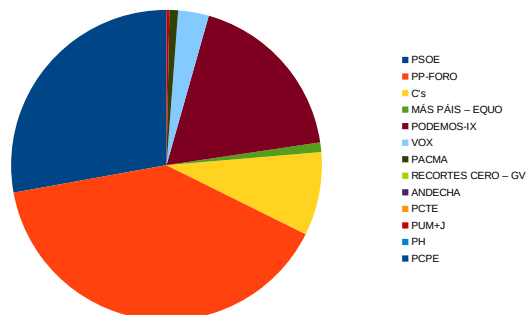
Participación Elecciones Generales Congreso Noviembre 2019



Número	Candidatura	Siglas	Votos	Porcentaje
1	Francisco Antonio Blanco Ángel	PSOE	93	9,28 %
2	María Fernández Álvarez	PSOE	93	9,28 %
3	Fernando Lastra Valdes	PSOE	93	9,28 %
4	María Mercedes Fernández González (PP)	PP-FORO	134	13,37 %
5	José Ramón García Cañal (PP)	PP-FORO	133	13,27 %
6	María del Camino Gutiérrez Gutiérrez (FORO)	PP-FORO	132	13,17 %
7	Nicanor García Fernández	C's	30	2,99 %
8	María Victoria Rubio Prieto	C's	29	2,89 %
9	Joaquín Merediz Vidal	C's	28	2,79 %
10	Eva del Fresno Díaz	MÁS PAÍS – EQUO	10	1,00 %
11	María Mar García González	PODEMOS-IX	60	5,99 %
12	Juan Carlos Hevia Lozano	PODEMOS-IX	61	6,09 %
13	José Ovidio Álvarez Rozada	PODEMOS-IX	62	6,19 %
14	Ana Rebeca Díaz Menéndez	VOX	32	3,19 %
15	Cristina Eugenia Abella Novo	PACMA	3	0,30 %
16	Alberto Pérez Arroyo	PACMA	3	0,30 %
17	Rosa María Rubio Domínguez	PACMA	3	0,30 %
18	José Antonio Lobato González	RECORTES CERO – GV	0	0,00 %
19	Eduardo Madroñal Pedraza	RECORTES CERO – GV	0	0,00 %
20	Rosa María Navarrete Sehnert	RECORTES CERO – GV	0	0,00 %
21	Ana Fernández Marques	ANDECHA	0	0,00 %
22	María Dolores Suárez Vallina	ANDECHA	0	0,00 %
23	Mariano Suárez Rodríguez	ANDECHA	0	0,00 %
24	Saúl Fernández Garrote	PCTE	0	0,00 %
25	Noemí Roca Barrio	PUM+J	3	0,30 %
26	Jesús Fernando Rodríguez Roiz	PH	0	0,00 %
27	Concepción Martínez Miguel	PH	0	0,00 %
28	Javier Ortega Serra	PCPE	0	0,00 %

Elecciones Generales Congreso Noviembre 2019

Votos por Candidaturas - Mesa 1A

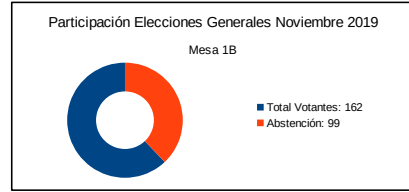


Número	Candidatura	Siglas	Votos	Porcentaje
1	Partido Socialista Obrero Español	PSOE	279	27,84 %
2	Partido Popular – Foro	PP-FORO	399	39,82 %
3	Ciudadanos - Partido de la Ciudadanía	C's	87	8,68 %
4	Más País – Equo	MÁS PAÍS – EQUO	10	1,00 %
5	Unidas Podemos – Xuniles Podemos	PODEMOS-IX	183	18,26 %
6	Vox	VOX	32	3,19 %
7	Partido Animalista Contra el Maltrato Animal	PACMA	9	0,90 %
8	Recortes Cero – Grupo Verde	RECORTES CERO – GV	0	0,00 %
9	Andecha Astur	ANDECHA	0	0,00 %
10	Partido Comunista de los Trabajadores de España	PCTE	0	0,00 %
11	Por Un Mundo Más Justo	PUM+J	3	0,30 %
12	Partido Humanista	PH	0	0,00 %
13	Partido Comunista de los Pueblos de España	PCPE	0	0,00 %

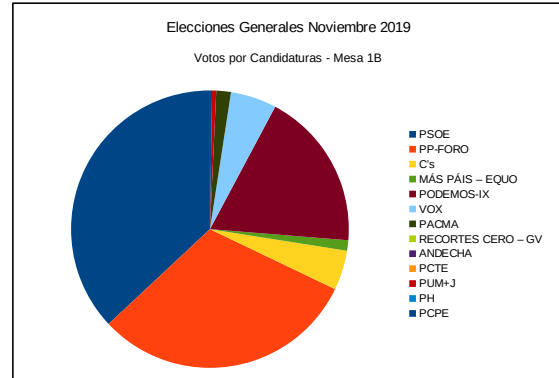
ELECCIONES GENERALES NOVIEMBRE 2019 – MESA 1B ESCUELA PÚBLICA LA BANDA
Santiago del Monte – La Banda 126

Censo Mesa: **261**
 Votantes: **160**
 Interventores: **2**
 Total Votantes: **162**
 Abstención: **99**
 Participación: **62,07 %**

Votos Nulos: **5** 3,09 %
 En Blanco: **1** 0,64 %



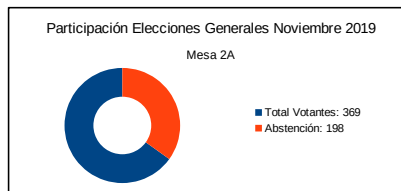
Número	Candidatura	Siglas	Votos	Porcentaje
1	Francisco Antonio Blanco Ángel	PSOE	50	12,17 %
2	María Fernández Álvarez	PSOE	52	12,65 %
3	Fernando Lastra Valdes	PSOE	50	12,17 %
4	María Mercedes Fernández González (PP)	PP-FORO	45	10,95 %
5	José Ramón García Cañal (PP)	PP-FORO	41	9,98 %
6	María del Camino Gutiérrez Gutiérrez (FORO)	PP-FORO	41	9,98 %
7	Nicanor García Fernández	C's	7	1,70 %
8	María Victoria Rubio Prieto	C's	7	1,70 %
9	Joaquín Merediz Vidal	C's	5	1,22 %
10	Eva del Fresno Díaz	MÁS PAÍS – EQUO	5	1,22 %
11	María Mar García González	PODEMOS-IX	27	6,57 %
12	Juan Carlos Hevia Lozano	PODEMOS-IX	25	6,08 %
13	José Ovidio Álvarez Rozada	PODEMOS-IX	24	5,84 %
14	Ana Rebeca Díaz Menéndez	VOX	22	5,35 %
15	Cristina Eugenia Abella Novo	PACMA	3	0,73 %
16	Alberto Pérez Arroyo	PACMA	1	0,24 %
17	Rosa María Rubio Domínguez	PACMA	3	0,73 %
18	José Antonio Lobato González	RECORTES CERO – GV	0	0,00 %
19	Eduardo Madroñal Pedraza	RECORTES CERO – GV	0	0,00 %
20	Rosa María Navarrete Sehnert	RECORTES CERO – GV	0	0,00 %
21	Ana Fernández Marques	ANDECHA	0	0,00 %
22	María Dolores Suárez Vallina	ANDECHA	0	0,00 %
23	Mariano Suárez Rodríguez	ANDECHA	0	0,00 %
24	Saúl Fernández Garrote	PCTE	0	0,00 %
25	Noemí Roca Barrio	PUM+J	2	0,49 %
26	Jesús Fernando Rodríguez Roiz	PH	0	0,00 %
27	Concepción Martínez Miguel	PH	0	0,00 %
28	Javier Ortega Serra	PCPE	1	0,24 %



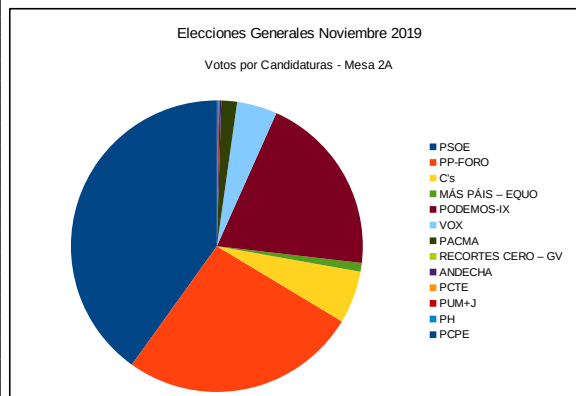
Número	Candidatura	Siglas	Votos	Porcentaje
1	Partido Socialista Obrero Español	PSOE	152	36,98 %
2	Partido Popular – Foro	PP-FORO	127	30,90 %
3	Ciudadanos - Partido de la Ciudadanía	C's	19	4,62 %
4	Más País – Equo	MÁS PAÍS – EQUO	5	1,22 %
5	Unidas Podemos – Xunies Podemos	PODEMOS-IX	76	18,49 %
6	Vox	VOX	22	5,35 %
7	Partido Animalista Contra el Maltrato Animal	PACMA	7	1,70 %
8	Recortes Cero – Grupo Verde	RECORTES CERO – GV	0	0,00 %
9	Andecha Astur	ANDECHA	0	0,00 %
10	Partido Comunista de los Trabajadores de España	PCTE	0	0,00 %
11	Por Un Mundo Más Justo	PUM+J	2	0,49 %
12	Partido Humanista	PH	0	0,00 %
13	Partido Comunista de los Pueblos de España	PCPE	1	0,24 %

**ELECCIONES GENERALES NOVIEMBRE 2019 – MESA 2A COLEGIO EGB CAMPIELLO
Piedrasblancas (Campiello) – Calle Palacio Valdes N.º 16**

Censo Mesa:	567	Votos Nulos:	10	2,71 %
Votantes:	366	En Blanco:	9	2,51 %
Interventores:	3			
Total Votantes:	369			
Abstención:	198			
Participación:	65,08 %			



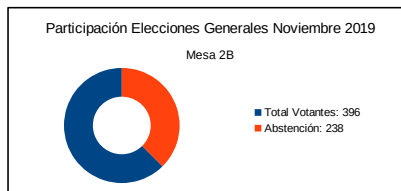
Número	Candidatura	Siglas	Votos	Porcentaje
1	Francisco Antonio Blanco Ángel	PSOE	137	13,28 %
2	María Fernández Álvarez	PSOE	142	13,76 %
3	Fernando Lastra Valdes	PSOE	135	13,08 %
4	María Mercedes Fernández González (PP)	PP-FORO	92	8,91 %
5	José Ramón García Cañal (PP)	PP-FORO	91	8,82 %
6	María del Camino Gutiérrez Gutiérrez (FORO)	PP-FORO	88	8,53 %
7	Nicanor García Fernández	C's	23	2,23 %
8	María Victoria Rubio Prieto	C's	20	1,94 %
9	Joaquín Merediz Vidal	C's	17	1,65 %
10	Eva del Fresno Díaz	MÁS PAÍS – EQUO	10	0,97 %
11	María Mar García González	PODEMOS-IX	76	7,36 %
12	Juan Carlos Hevia Lozano	PODEMOS-IX	68	6,59 %
13	José Ovidio Álvarez Rozada	PODEMOS-IX	64	6,20 %
14	Ana Rebeca Díaz Menéndez	VOX	46	4,46 %
15	Cristina Eugenia Abella Novo	PACMA	8	0,78 %
16	Alberto Pérez Arroyo	PACMA	4	0,39 %
17	Rosa María Rubio Domínguez	PACMA	6	0,58 %
18	José Antonio Lobato González	RECORTES CERO – GV	0	0,00 %
19	Eduardo Madroñal Pedraza	RECORTES CERO – GV	0	0,00 %
20	Rosa María Navarrete Sehnert	RECORTES CERO – GV	0	0,00 %
21	Ana Fernández Marques	ANDECHA	2	0,19 %
22	María Dolores Suárez Vallina	ANDECHA	0	0,00 %
23	Mariano Suárez Rodríguez	ANDECHA	0	0,00 %
24	Saúl Fernández Garrote	PCTE	0	0,00 %
25	Noemí Roca Barrio	PUM+J	1	0,10 %
26	Jesús Fernando Rodríguez Roiz	PH	1	0,10 %
27	Concepción Martínez Miguel	PH	0	0,00 %
28	Javier Ortega Serra	PCPE	1	0,10 %



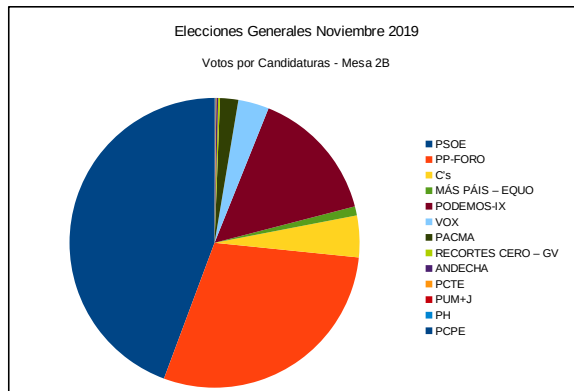
Número	Candidatura	Siglas	Votos	Porcentaje
1	Partido Socialista Obrero Español	PSOE	414	40,12 %
2	Partido Popular – Foro	PP-FORO	271	26,26 %
3	Ciudadanos - Partido de la Ciudadanía	C's	60	5,81 %
4	Más País – Equo	MÁS PAÍS – EQUO	10	0,97 %
5	Unidas Podemos – Xunies Podemos	PODEMOS-IX	208	20,16 %
6	Vox	VOX	46	4,46 %
7	Partido Animalista Contra el Maltrato Animal	PACMA	18	1,74 %
8	Recortes Cero – Grupo Verde	RECORTES CERO – GV	0	0,00 %
9	Andecha Astur	ANDECHA	2	0,19 %
10	Partido Comunista de los Trabajadores de España	PCTE	0	0,00 %
11	Por Un Mundo Más Justo	PUM+J	1	0,10 %
12	Partido Humanista	PH	1	0,10 %
13	Partido Comunista de los Pueblos de España	PCPE	1	0,10 %

**ELECCIONES GENERALES NOVIEMBRE 2019 – MESA 2B COLEGIO EGB CAMPIELLO
Piedrasblancas (Campiello) – Calle Palacio Valdes N.º 16**

Censo Mesa:	634	Votos Nulos:	4	1,01 %
Votantes:	395	En Blanco:	15	3,83 %
Interventores:	1			
Total Votantes:	396			
Abstención:	238			
Participación:	62,46 %			



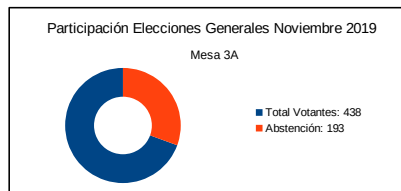
Número	Candidatura	Siglas	Votos	Porcentaje
1	Francisco Antonio Blanco Ángel	PSOE	149	15,08 %
2	María Fernández Álvarez	PSOE	148	14,98 %
3	Fernando Lastra Valdes	PSOE	141	14,27 %
4	María Mercedes Fernández González (PP)	PP-FORO	100	10,12 %
5	José Ramón García Cañal (PP)	PP-FORO	101	10,22 %
6	María del Camino Gutiérrez Gutiérrez (FORO)	PP-FORO	86	8,70 %
7	Nicanor García Fernández	C's	17	1,72 %
8	María Victoria Rubio Prieto	C's	16	1,62 %
9	Joaquín Merediz Vidal	C's	13	1,32 %
10	Eva del Fresno Díaz	MÁS PAÍS – EQUO	10	1,01 %
11	María Mar García González	PODEMOS-IX	74	7,49 %
12	Juan Carlos Hevia Lozano	PODEMOS-IX	1	0,10 %
13	José Ovidio Álvarez Rozada	PODEMOS-IX	72	7,29 %
14	Ana Rebeca Díaz Menéndez	VOX	34	3,44 %
15	Cristina Eugenia Abella Novo	PACMA	8	0,81 %
16	Alberto Pérez Arroyo	PACMA	6	0,61 %
17	Rosa María Rubio Domínguez	PACMA	6	0,61 %
18	José Antonio Lobato González	RECORTES CERO – GV	1	0,10 %
19	Eduardo Madroñal Pedraza	RECORTES CERO – GV	1	0,10 %
20	Rosa María Navarrete Sehnert	RECORTES CERO – GV	0	0,00 %
21	Ana Fernández Marques	ANDECHA	1	0,10 %
22	María Dolores Suárez Vallina	ANDECHA	1	0,10 %
23	Mariano Suárez Rodríguez	ANDECHA	0	0,00 %
24	Saúl Fernández Garrote	PCTE	1	0,10 %
25	Noemí Roca Barrio	PUM+J	0	0,00 %
26	Jesús Fernando Rodríguez Roiz	PH	0	0,00 %
27	Concepción Martínez Miguel	PH	0	0,00 %
28	Javier Ortega Serra	PCPE	1	0,10 %



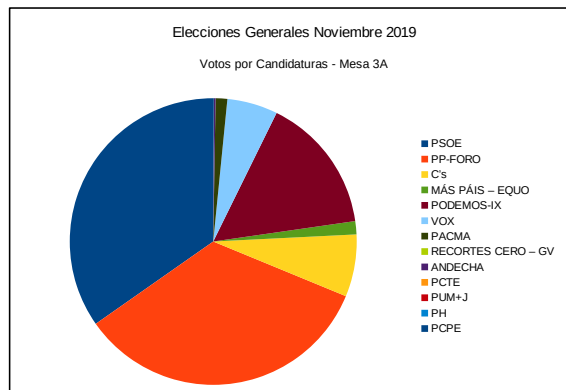
Número	Candidatura	Siglas	Votos	Porcentaje
1	Partido Socialista Obrero Español	PSOE	438	44,33 %
2	Partido Popular – Foro	PP-FORO	287	29,05 %
3	Ciudadanos - Partido de la Ciudadanía	C's	46	4,66 %
4	Más País – Equo	MÁS PAÍS – EQUO	10	1,01 %
5	Unidas Podemos – Xunies Podemos	PODEMOS-IX	147	14,88 %
6	Vox	VOX	34	3,44 %
7	Partido Animalista Contra el Maltrato Animal	PACMA	20	2,02 %
8	Recortes Cero – Grupo Verde	RECORTES CERO – GV	2	0,20 %
9	Andecha Astur	ANDECHA	2	0,20 %
10	Partido Comunista de los Trabajadores de España	PCTE	1	0,10 %
11	Por Un Mundo Más Justo	PUM+J	0	0,00 %
12	Partido Humanista	PH	0	0,00 %
13	Partido Comunista de los Pueblos de España	PCPE	1	0,10 %

ELECCIONES GENERALES NOVIEMBRE 2019 – MESA 3A COLEGIO DE EGB EL VALLIN
Piedrasblancas – Calle Nuberu N.º 33

Censo Mesa:	631	Votos Nulos:	12	2,74 %
Votantes:	436	En Blanco:	17	3,99 %
Interventores:	2			
Total Votantes:	438			
Abstención:	193			
Participación:	69,41 %			



Número	Candidatura	Síglas	Votos	Porcentaje
1	Francisco Antonio Blanco Ángel	PSOE	137	12,02 %
2	María Fernández Álvarez	PSOE	134	11,75 %
3	Fernando Lastra Valdes	PSOE	125	10,96 %
4	María Mercedes Fernández González (PP)	PP-FORO	145	12,72 %
5	José Ramón García Cañal (PP)	PP-FORO	131	11,49 %
6	María del Camino Gutiérrez Gutiérrez (FORO)	PP-FORO	112	9,82 %
7	Nicanor García Fernández	C's	37	3,25 %
8	María Victoria Rubio Prieto	C's	25	2,19 %
9	Joaquín Merediz Vidal	C's	18	1,58 %
10	Eva del Fresno Díaz	MÁS PAÍS – EQUO	17	1,49 %
11	María Mar García González	PODEMOS-IX	67	5,88 %
12	Juan Carlos Hevia Lozano	PODEMOS-IX	61	5,35 %
13	José Ovidio Álvarez Rozada	PODEMOS-IX	48	4,21 %
14	Ana Rebeca Díaz Menéndez	VOX	65	5,70 %
15	Cristina Eugenia Abella Novo	PACMA	7	0,61 %
16	Alberto Pérez Arroyo	PACMA	4	0,35 %
17	Rosa María Navarrete Domínguez	PACMA	4	0,35 %
18	José Antonio Lobato González	RECORTES CERO – GV	0	0,00 %
19	Eduardo Madroñal Pedraza	RECORTES CERO – GV	0	0,00 %
20	Rosa María Navarrete Sehnert	RECORTES CERO – GV	0	0,00 %
21	Ana Fernández Marques	ANDECHA	2	0,18 %
22	María Dolores Suárez Vallina	ANDECHA	0	0,00 %
23	Mariano Suárez Rodríguez	ANDECHA	0	0,00 %
24	Saúl Fernández Garrote	PCTE	0	0,00 %
25	Noemí Roca Barrio	PUM+J	0	0,00 %
26	Jesús Fernando Rodríguez Roiz	PH	0	0,00 %
27	Concepción Martínez Miguel	PH	0	0,00 %
28	Javier Ortega Serra	PCPE	1	0,09 %



Número	Candidatura	Síglas	Votos	Porcentaje
1	Partido Socialista Obrero Español	PSOE	396	34,74 %
2	Partido Popular – Foro	PP-FORO	388	34,04 %
3	Ciudadanos - Partido de la Ciudadanía	C's	80	7,02 %
4	Más País – Equo	MÁS PAÍS – EQUO	17	1,49 %
5	Unidas Podemos – Xunies Podemos	PODEMOS-IX	176	15,44 %
6	Vox	VOX	65	5,70 %
7	Partido Animalista Contra el Maltrato Animal	PACMA	15	1,32 %
8	Recortes Cero – Grupo Verde	RECORTES CERO – GV	0	0,00 %
9	Andecha Astur	ANDECHA	2	0,18 %
10	Partido Comunista de los Trabajadores de España	PCTE	0	0,00 %
11	Por Un Mundo Más Justo	PUM+J	0	0,00 %
12	Partido Humanista	PH	0	0,00 %
13	Partido Comunista de los Pueblos de España	PCPE	1	0,09 %

ELECCIONES GENERALES NOVIEMBRE 2019 – MESA 3B COLEGIO DE EGB EL VALLIN
Piedrasblancas – Calle Nuberu N.º 33

Censo Mesa:	591	Votos Nulos:	6	1,47 %
Votantes:	409	En Blanco:	11	2,73 %
Interventores:	0			
Total Votantes:	409			
Abstención:	182			
Participación:	69,20 %			

Participación Elecciones Generales Noviembre 2019



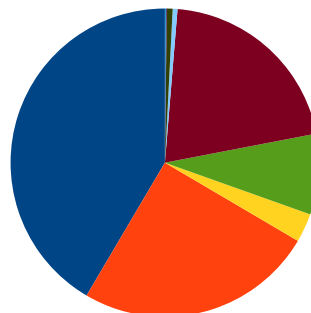
Mesa 3B

■ Total Votantes: 409
 ■ Abstención: 182

Número	Candidatura	Siglas	Votos	Porcentaje
1	Francisco Antonio Blanco Ángel	PSOE	139	14,01 %
2	María Fernández Álvarez	PSOE	138	13,91 %
3	Fernando Lastra Valdes	PSOE	135	13,61 %
4	María Mercedes Fernández González (PP)	PP-FORO	128	12,90 %
5	José Ramón García Cañal (PP)	PP-FORO	102	10,28 %
6	María del Camino Gutiérrez Gutiérrez (FORO)	PP-FORO	18	1,81 %
7	Nicanor García Fernández	C's	12	1,21 %
8	María Victoria Rubio Prieto	C's	8	0,81 %
9	Joaquín Merediz Vidal	C's	10	1,01 %
10	Eva del Fresno Díaz	MÁS PAÍS – EQUO	84	8,47 %
11	María Mar García González	PODEMOS-IX	77	7,76 %
12	Juan Carlos Hevia Lozano	PODEMOS-IX	76	7,66 %
13	José Ovidio Álvarez Rozada	PODEMOS-IX	52	5,24 %
14	Ana Rebeca Díaz Menéndez	VOX	5	0,50 %
15	Cristina Eugenia Abella Novo	PACMA	2	0,20 %
16	Alberto Pérez Arroyo	PACMA	4	0,40 %
17	Rosa María Rubio Domínguez	PACMA	0	0,00 %
18	José Antonio Lobato González	RECORTES CERO – GV	0	0,00 %
19	Eduardo Madroñal Pedraza	RECORTES CERO – GV	0	0,00 %
20	Rosa María Navarrete Sahnert	RECORTES CERO – GV	0	0,00 %
21	Ana Fernández Marques	ANDECHA	0	0,00 %
22	María Dolores Suárez Vallina	ANDECHA	1	0,10 %
23	Mariano Suárez Rodríguez	ANDECHA	0	0,00 %
24	Saúl Fernández Garrote	PCTE	0	0,00 %
25	Noemí Roca Barrio	PUM+J	0	0,00 %
26	Jesús Fernando Rodríguez Roiz	PH	1	0,10 %
27	Concepción Martínez Miguel	PH	0	0,00 %
28	Javier Ortega Serra	PCPE	0	0,00 %

Elecciones Generales Noviembre 2019

Votos por Candidaturas - Mesa 3B

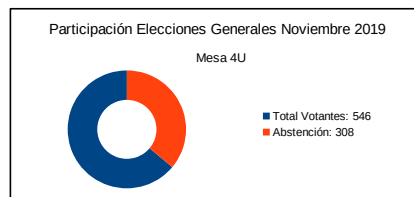


■ PSOE
 ■ PP-FORO
 ■ C's
 ■ MÁS PAÍS – EQUO
 ■ PODEMOS-IX
 ■ VOX
 ■ PACMA
 ■ RECORTES CERO – GV
 ■ ANDECHA
 ■ PCTE
 ■ PUM+J
 ■ PH
 ■ PCPE

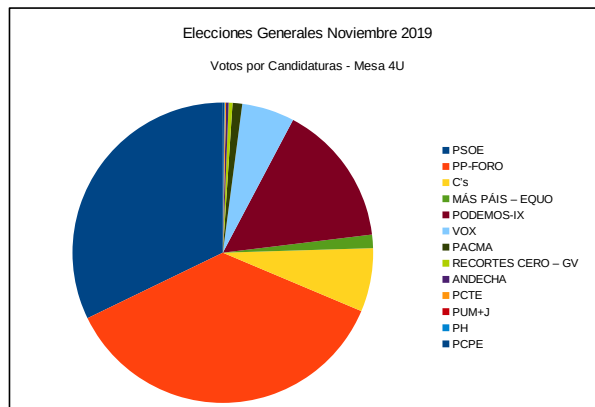
Número	Candidatura	Siglas	Votos	Porcentaje
1	Partido Socialista Obrero Español	PSOE	412	41,53 %
2	Partido Popular – Foro	PP-FORO	248	25,00 %
3	Ciudadanos - Partido de la Ciudadanía	C's	30	3,02 %
4	Más País – Equo	MÁS PAÍS – EQUO	84	8,47 %
5	Unidas Podemos – Xunies Podemos	PODEMOS-IX	205	20,67 %
6	Vox	VOX	5	0,50 %
7	Partido Animalista Contra el Maltrato Animal	PACMA	6	0,60 %
8	Recortes Cero – Grupo Verde	RECORTES CERO – GV	0	0,00 %
9	Andecha Astur	ANDECHA	1	0,10 %
10	Partido Comunista de los Trabajadores de España	PCTE	0	0,00 %
11	Por Un Mundo Más Justo	PUM+J	0	0,00 %
12	Partido Humanista	PH	1	0,10 %
13	Partido Comunista de los Pueblos de España	PCPE	0	0,00 %

ELECCIONES GENERALES NOVIEMBRE 2019 – MESA 4U CENTRO SOCIAL EL FOXACO
Pillarno – Lugar La Vega N.º 1

Censo Mesa:	854	Votos Nulos:	14	2,56 %
Votantes:	546	En Blanco:	6	1,13 %
Interventores:	0			
Total Votantes:	546			
Abstención:	308			
Participación:	63,93 %			



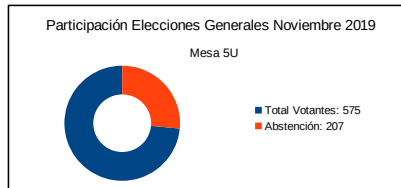
Número	Candidatura	Siglas	Votos	Porcentaje
1	Francisco Antonio Blanco Ángel	PSOE	160	11,05 %
2	María Fernández Álvarez	PSOE	160	11,05 %
3	Fernando Lastra Valdes	PSOE	146	10,08 %
4	María Mercedes Fernández González (PP)	PP-FORO	189	13,05 %
5	José Ramón García Cañal (PP)	PP-FORO	182	12,57 %
6	María del Camino Gutiérrez Gutiérrez (FORO)	PP-FORO	157	10,84 %
7	Nicanor García Fernández	C's	38	2,62 %
8	María Victoria Rubio Prieto	C's	33	2,28 %
9	Joaquín Merediz Vidal	C's	28	1,93 %
10	Eva del Fresno Díaz	MÁS PAÍS – EQUO	21	1,45 %
11	María Mar García González	PODEMOS-IX	81	5,59 %
12	Juan Carlos Hevia Lozano	PODEMOS-IX	75	5,18 %
13	José Ovidio Álvarez Rozada	PODEMOS-IX	66	4,56 %
14	Ana Rebeca Díaz Menéndez	VOX	82	5,66 %
15	Cristina Eugenia Abella Novo	PACMA	8	0,55 %
16	Alberto Pérez Arroyo	PACMA	3	0,21 %
17	Rosa María Rubio Domínguez	PACMA	4	0,28 %
18	José Antonio Lobato González	RECORTES CERO – GV	2	0,14 %
19	Eduardo Madroñal Pedraza	RECORTES CERO – GV	2	0,14 %
20	Rosa María Navarrete Sehnert	RECORTES CERO – GV	2	0,14 %
21	Ana Fernández Marques	ANDECHA	2	0,14 %
22	María Dolores Suárez Vallina	ANDECHA	1	0,07 %
23	Mariano Suárez Rodríguez	ANDECHA	1	0,07 %
24	Saúl Fernández Garrote	PCTE	2	0,14 %
25	Noemí Roca Barrio	PUM+J	0	0,00 %
26	Jesús Fernando Rodríguez Roiz	PH	1	0,07 %
27	Concepción Martínez Miguel	PH	0	0,00 %
28	Javier Ortega Serra	PCPE	2	0,14 %



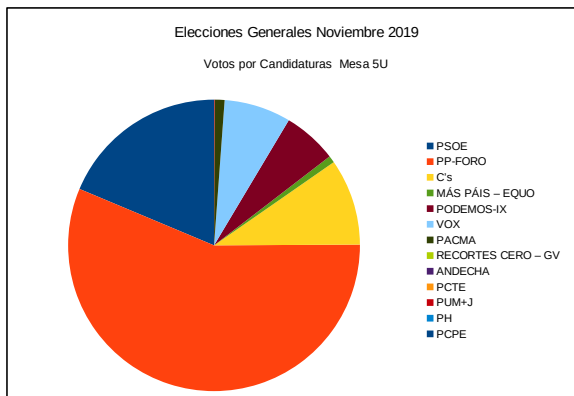
Número	Candidatura	Siglas	Votos	Porcentaje
1	Partido Socialista Obrero Español	PSOE	466	32,18 %
2	Partido Popular – Foro	PP-FORO	528	36,46 %
3	Ciudadanos - Partido de la Ciudadanía	C's	99	6,84 %
4	Más País – Equo	MÁS PAÍS – EQUO	21	1,45 %
5	Unidas Podemos – Xunies Podemos	PODEMOS-IX	222	15,33 %
6	Vox	VOX	82	5,66 %
7	Partido Animalista Contra el Maltrato Animal	PACMA	15	1,04 %
8	Recortes Cero – Grupo Verde	RECORTES CERO – GV	6	0,41 %
9	Andecha Astur	ANDECHA	4	0,28 %
10	Partido Comunista de los Trabajadores de España	PCTE	2	0,14 %
11	Por Un Mundo Más Justo	PUM+J	0	0,00 %
12	Partido Humanista	PH	1	0,07 %
13	Partido Comunista de los Pueblos de España	PCPE	2	0,14 %

ELECCIONES GENERALES NOVIEMBRE 2019 – MESA 5U COLEGIO DE EGB SALINAS POLIDEPORTIVO
Salinas – Calle Bernardo Álvarez Galán N.º 35

Censo Mesa:	782	Votos Nulos:	9	1,57 %
Votantes:	574	En Blanco:	15	2,65 %
Interventores:	1			
Total Votantes:	575			
Abstención:	207			
Participación:	73,53 %			



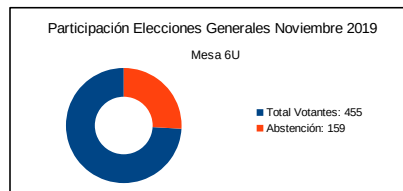
Número	Candidatura	Siglas	Votos	Porcentaje
1	Francisco Antonio Blanco Ángel	PSOE	98	6,31 %
2	María Fernández Álvarez	PSOE	99	6,37 %
3	Fernando Lastra Valdes	PSOE	93	5,99 %
4	María Mercedes Fernández González (PP)	PP-FORO	306	19,70 %
5	José Ramón García Cañal (PP)	PP-FORO	308	19,83 %
6	María del Camino Gutiérrez Gutiérrez (FORO)	PP-FORO	262	16,87 %
7	Nicanor García Fernández	C's	69	4,44 %
8	María Victoria Rubio Prieto	C's	46	2,96 %
9	Joaquín Merediz Vidal	C's	34	2,19 %
10	Eva del Fresno Díaz	MÁS PAÍS – EQUO	12	0,77 %
11	María Mar García González	PODEMOS-IX	32	2,06 %
12	Juan Carlos Hevia Lozano	PODEMOS-IX	31	2,00 %
13	José Ovidio Álvarez Rozada	PODEMOS-IX	30	1,93 %
14	Ana Rebeca Díaz Menéndez	VOX	115	7,41 %
15	Cristina Eugenia Abella Novo	PACMA	8	0,52 %
16	Alberto Pérez Arroyo	PACMA	4	0,26 %
17	Rosa María Rubio Domínguez	PACMA	5	0,32 %
18	José Antonio Lobato González	RECORTES CERO – GV	0	0,00 %
19	Eduardo Madroñal Pedraza	RECORTES CERO – GV	0	0,00 %
20	Rosa María Navarrete Sahnert	RECORTES CERO – GV	0	0,00 %
21	Ana Fernández Marques	ANDECHA	0	0,00 %
22	María Dolores Suárez Vallina	ANDECHA	0	0,00 %
23	Mariano Suárez Rodríguez	ANDECHA	0	0,00 %
24	Saúl Fernández Garrote	PCTE	0	0,00 %
25	Noemí Roca Barrio	PUM+J	1	0,06 %
26	Jesús Fernando Rodríguez Roiz	PH	0	0,00 %
27	Concepción Martínez Miguel	PH	0	0,00 %
28	Javier Ortega Serra	PCPE	0	0,00 %



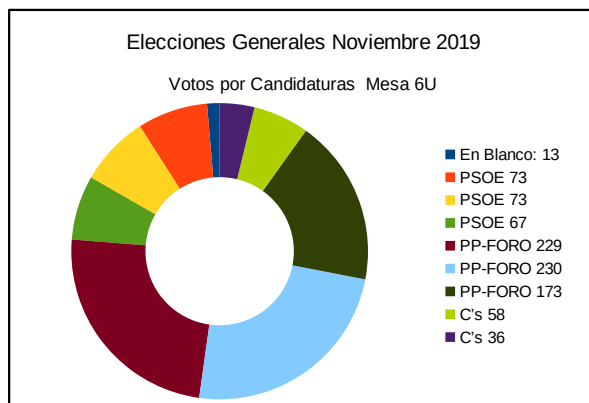
Número	Candidatura	Siglas	Votos	Porcentaje
1	Partido Socialista Obrero Español	PSOE	290	18,67 %
2	Partido Popular – Foro	PP-FORO	876	56,41 %
3	Ciudadanos - Partido de la Ciudadanía	C's	149	9,59 %
4	Más País – Equo	MÁS PAÍS – EQUO	12	0,77 %
5	Unidas Podemos – Xunies Podemos	PODEMOS-IX	93	5,99 %
6	Vox	VOX	115	7,41 %
7	Partido Animalista Contra el Maltrato Animal	PACMA	17	1,09 %
8	Recortes Cero – Grupo Verde	RECORTES CERO – GV	0	0,00 %
9	Andecha Astur	ANDECHA	0	0,00 %
10	Partido Comunista de los Trabajadores de España	PCTE	0	0,00 %
11	Por Un Mundo Más Justo	PUM+J	1	0,06 %
12	Partido Humanista	PH	0	0,00 %
13	Partido Comunista de los Pueblos de España	PCPE	0	0,00 %

ELECCIONES GENERALES NOVIEMBRE 2019 – MESA 6U COLEGIO DE EGB SALINAS POLIDEPORTIVO
Salinas – Calle Bernardo Álvarez Galán N.º 35

Censo Mesa:	614	Votos Nulos:	13	2,86 %
Votantes:	454	En Blanco:	13	2,94 %
Interventores:	1			
Total Votantes:	455			
Abstención:	159			
Participación:	74,10 %			



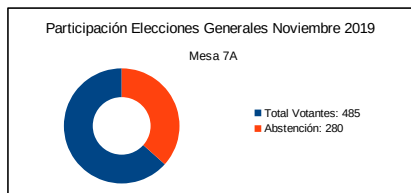
Número	Candidatura	Siglas	Votos	Porcentaje
1	Francisco Antonio Blanco Ángel	PSOE	73	5,78 %
2	María Fernández Álvarez	PSOE	73	5,78 %
3	Fernando Lastra Valdes	PSOE	67	5,31 %
4	María Mercedes Fernández González (PP)	PP-FORO	229	18,15 %
5	José Ramón García Cañal (PP)	PP-FORO	230	18,23 %
6	María del Camino Gutiérrez Gutiérrez (FORO)	PP-FORO	173	13,71 %
7	Nicanor García Fernández	C's	58	4,60 %
8	María Victoria Rubio Prieto	C's	36	2,85 %
9	Joaquín Merediz Vidal	C's	35	2,77 %
10	Eva del Fresno Díaz	MÁS PAÍS – EQUO	12	0,95 %
11	María Mar García González	PODEMOS-IX	49	3,88 %
12	Juan Carlos Hevia Lozano	PODEMOS-IX	44	3,49 %
13	José Ovidio Álvarez Rozada	PODEMOS-IX	42	3,33 %
14	Ana Rebeca Díaz Menéndez	VOX	126	9,98 %
15	Cristina Eugenia Abella Novo	PACMA	5	0,40 %
16	Alberto Pérez Arroyo	PACMA	3	0,24 %
17	Rosa María Rubio Domínguez	PACMA	3	0,24 %
18	José Antonio Lobato González	RECORTES CERO – GV	1	0,08 %
19	Eduardo Madroñal Pedraza	RECORTES CERO – GV	0	0,00 %
20	Rosa María Navarrete Sehnert	RECORTES CERO – GV	1	0,08 %
21	Ana Fernández Marques	ANDECHA	0	0,00 %
22	María Dolores Suárez Vallina	ANDECHA	0	0,00 %
23	Mariano Suárez Rodríguez	ANDECHA	0	0,00 %
24	Saúl Fernández Garrote	PCTE	1	0,08 %
25	Noemí Roca Barrio	PUM+J	0	0,00 %
26	Jesús Fernando Rodríguez Roiz	PH	0	0,00 %
27	Concepción Martínez Miguel	PH	0	0,00 %
28	Javier Ortega Serra	PCPE	1	0,08 %



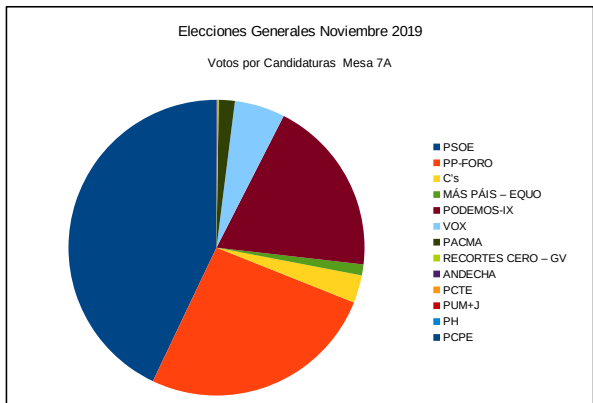
Número	Candidatura	Siglas	Votos	Porcentaje
1	Partido Socialista Obrero Español	PSOE	213	16,88 %
2	Partido Popular – Foro	PP-FORO	632	50,08 %
3	Ciudadanos - Partido de la Ciudadanía	C's	129	10,22 %
4	Más País – Equo	MÁS PAÍS – EQUO	12	0,95 %
5	Unidas Podemos – Xunies Podemos	PODEMOS-IX	135	10,70 %
6	Vox	VOX	126	9,98 %
7	Partido Animalista Contra el Maltrato Animal	PACMA	11	0,87 %
8	Recortes Cero – Grupo Verde	RECORTES CERO – GV	2	0,16 %
9	Andecha Astur	ANDECHA	0	0,00 %
10	Partido Comunista de los Trabajadores de España	PCTE	1	0,08 %
11	Por Un Mundo Más Justo	PUM+J	0	0,00 %
12	Partido Humanista	PH	0	0,00 %
13	Partido Comunista de los Pueblos de España	PCPE	1	0,08 %

ELECCIONES GENERALES NOVIEMBRE 2019 – MESA 7A ESCUELA PÚBLICA LA CASTAÑALONA
La Castañalona – San Francisco N.º 12

Censo Mesa:	765	Votos Nulos:	14	2,89 %
Votantes:	485	En Blanco:	6	1,27 %
Interventores:	0			
Total Volantes:	485			
Abstención:	280			
Participación:	63,40 %			



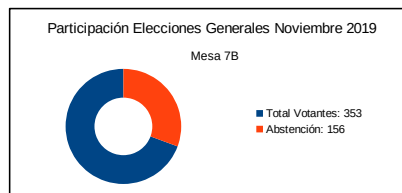
Número	Candidatura	Siglas	Votos	Porcentaje
1	Francisco Antonio Blanco Ángel	PSOE	182	14,53 %
2	María Fernández Álvarez	PSOE	180	14,37 %
3	Fernando Lastra Valdes	PSOE	176	14,05 %
4	María Mercedes Fernández González (PP)	PP-FORO	116	9,26 %
5	José Ramón García Cañal (PP)	PP-FORO	112	8,94 %
6	María del Camino Gutiérrez Gutiérrez (FORO)	PP-FORO	98	7,82 %
7	Nicanor García Fernández	C's	19	1,52 %
8	María Victoria Rubio Prieto	C's	10	0,80 %
9	Joaquín Merediz Vidal	C's	9	0,72 %
10	Eva del Fresno Díaz	MÁS PAÍS – EQUO	15	1,20 %
11	María Mar García González	PODEMOS-IX	85	6,78 %
12	Juan Carlos Hevia Lozano	PODEMOS-IX	79	6,30 %
13	José Ovidio Álvarez Rozada	PODEMOS-IX	78	6,23 %
14	Ana Rebeca Díaz Menéndez	VOX	69	5,51 %
15	Cristina Eugenia Abella Novo	PACMA	10	0,80 %
16	Alberto Pérez Arroyo	PACMA	6	0,48 %
17	Rosa María Rubio Domínguez	PACMA	6	0,48 %
18	José Antonio Lobato González	RECORTES CERO – GV	1	0,08 %
19	Eduardo Madroñal Pedraza	RECORTES CERO – GV	1	0,08 %
20	Rosa María Navarrete Sehnert	RECORTES CERO – GV	0	0,00 %
21	Ana Fernández Marques	ANDECHA	1	0,08 %
22	María Dolores Suárez Vallina	ANDECHA	0	0,00 %
23	Mariano Suárez Rodríguez	ANDECHA	0	0,00 %
24	Saúl Fernández Garrote	PCTE	0	0,00 %
25	Noemí Roca Barrio	PUM+J	0	0,00 %
26	Jesús Fernando Rodríguez Roiz	PH	0	0,00 %
27	Concepción Martínez Miguel	PH	0	0,00 %
28	Javier Ortega Serra	PCPE	0	0,00 %



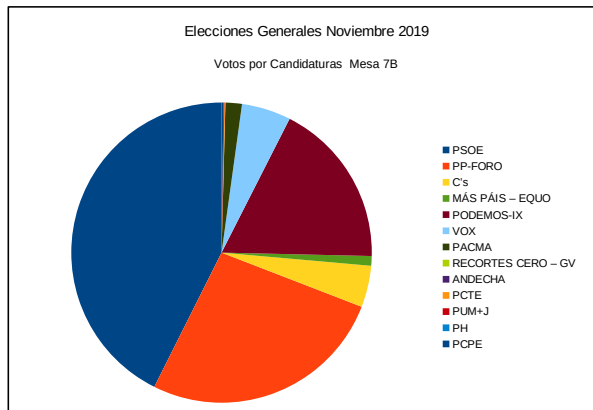
Número	Candidatura	Siglas	Votos	Porcentaje
1	Partido Socialista Obrero Español	PSOE	538	42,94 %
2	Partido Popular – Foro	PP-FORO	326	26,02 %
3	Ciudadanos - Partido de la Ciudadanía	C's	38	3,03 %
4	Más País – Equo	MÁS PAÍS – EQUO	15	1,20 %
5	Unidas Podemos – Xunies Podemos	PODEMOS-IX	242	19,31 %
6	Vox	VOX	69	5,51 %
7	Partido Animalista Contra el Maltrato Animal	PACMA	22	1,76 %
8	Recortes Cero – Grupo Verde	RECORTES CERO – GV	2	0,16 %
9	Andecha Astur	ANDECHA	1	0,08 %
10	Partido Comunista de los Trabajadores de España	PCTE	0	0,00 %
11	Por Un Mundo Más Justo	PUM+J	0	0,00 %
12	Partido Humanista	PH	0	0,00 %
13	Partido Comunista de los Pueblos de España	PCPE	0	0,00 %

ELECCIONES GENERALES NOVIEMBRE 2019 – MESA 7B ESCUELA PÚBLICA LAS CHAVOLAS
La Chavolas – Lugar Las Chavolas N.º 19

Censo Mesa:	509	Votos Nulos:	3	0,85 %
Votantes:	351	En Blanco:	7	2,00 %
Interventores:	2			
Total Votantes:	353			
Abstención:	156			
Participación:	69,35 %			



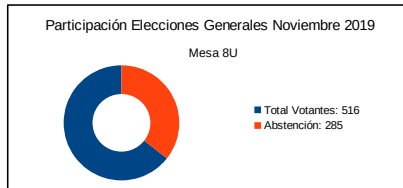
Número	Candidatura	Siglas	Votos	Porcentaje
1	Francisco Antonio Blanco Ángel	PSOE	139	14,45 %
2	María Fernández Álvarez	PSOE	136	14,14 %
3	Fernando Lastra Valdes	PSOE	135	14,03 %
4	María Mercedes Fernández González (PP)	PP-FORO	97	10,08 %
5	José Ramón García Cañal (PP)	PP-FORO	86	8,94 %
6	María del Camino Gutiérrez Gutiérrez (FORO)	PP-FORO	72	7,48 %
7	Nicanor García Fernández	C's	19	1,98 %
8	María Victoria Rubio Prieto	C's	14	1,46 %
9	Joaquín Merediz Vidal	C's	10	1,04 %
10	Eva del Fresno Díaz	MÁS PAÍS – EQUO	10	1,04 %
11	María Mar García González	PODEMOS-IX	62	6,44 %
12	Juan Carlos Hevia Lozano	PODEMOS-IX	58	6,03 %
13	José Ovidio Álvarez Rozada	PODEMOS-IX	52	5,41 %
14	Ana Rebeca Díaz Menéndez	VOX	51	5,30 %
15	Cristina Eugenia Abella Novo	PACMA	7	0,73 %
16	Alberto Pérez Arroyo	PACMA	5	0,52 %
17	Rosa María Rubio Domínguez	PACMA	5	0,52 %
18	José Antonio Lobato González	RECORTES CERO – GV	0	0,00 %
19	Eduardo Madroñal Pedraza	RECORTES CERO – GV	0	0,00 %
20	Rosa María Navarrete Sehnert	RECORTES CERO – GV	0	0,00 %
21	Ana Fernández Marques	ANDECHA	0	0,00 %
22	María Dolores Suárez Vallina	ANDECHA	0	0,00 %
23	Mariano Suárez Rodríguez	ANDECHA	0	0,00 %
24	Saúl Fernández Garrote	PCTE	1	0,10 %
25	Noemí Roca Barrio	PUM+J	1	0,10 %
26	Jesús Fernando Rodríguez Roiz	PH	0	0,00 %
27	Concepción Martínez Miguel	PH	0	0,00 %
28	Javier Ortega Serra	PCPE	2	0,21 %



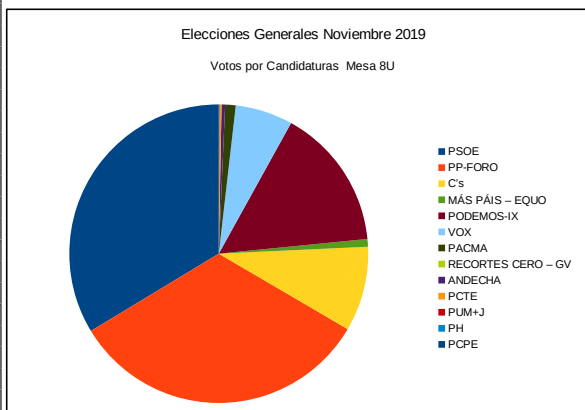
Número	Candidatura	Siglas	Votos	Porcentaje
1	Partido Socialista Obrero Español	PSOE	410	42,62 %
2	Partido Popular – Foro	PP-FORO	255	26,51 %
3	Ciudadanos - Partido de la Ciudadanía	C's	43	4,47 %
4	Más País – Equo	MÁS PAÍS – EQUO	10	1,04 %
5	Unidas Podemos – Xunies Podemos	PODEMOS-IX	172	17,88 %
6	Vox	VOX	51	5,30 %
7	Partido Animalista Contra el Maltrato Animal	PACMA	17	1,77 %
8	Recortes Cero – Grupo Verde	RECORTES CERO – GV	0	0,00 %
9	Andecha Astur	ANDECHA	0	0,00 %
10	Partido Comunista de los Trabajadores de España	PCTE	1	0,10 %
11	Por Un Mundo Más Justo	PUM+J	1	0,10 %
12	Partido Humanista	PH	0	0,00 %
13	Partido Comunista de los Pueblos de España	PCPE	2	0,21 %

ELECCIONES GENERALES NOVIEMBRE 2019 – MESA 8U ESCUELA PÚBLICA LAS BÁRZANAS
Las Bárzanas – Lugar Las Bárzanas N.º 77

Censo Mesa:	801	Votos Nulos:	15	2,91 %
Votantes:	516	En Blanco:	2	0,40 %
Interventores:	0			
Total Votantes:	516			
Abstención:	285			
Participación:	64,42 %			



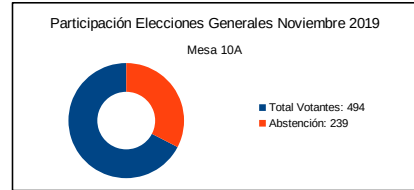
Número	Candidatura	Siglas	Votos	Porcentaje
1	Francisco Antonio Blanco Ángel	PSOE	154	11,68 %
2	María Fernández Álvarez	PSOE	147	11,14 %
3	Fernando Lastra Valdes	PSOE	143	10,84 %
4	María Mercedes Fernández González (PP)	PP-FORO	149	11,30 %
5	José Ramón García Cañal (PP)	PP-FORO	148	11,22 %
6	María del Camino Gutiérrez Gutiérrez (FORO)	PP-FORO	137	10,39 %
7	Nicanor García Fernández	C's	45	3,41 %
8	María Victoria Rubio Prieto	C's	39	2,96 %
9	Joaquín Merediz Vidal	C's	37	2,81 %
10	Eva del Fresno Díaz	MÁS PAÍS – EQUO	11	0,83 %
11	María Mar García González	PODEMOS-IX	78	5,91 %
12	Juan Carlos Hevia Lozano	PODEMOS-IX	64	4,85 %
13	José Ovidio Álvarez Rozada	PODEMOS-IX	61	4,62 %
14	Ana Rebeca Díaz Menéndez	VOX	82	6,22 %
15	Cristina Eugenia Abella Novo	PACMA	6	0,45 %
16	Alberto Pérez Arroyo	PACMA	4	0,30 %
17	Rosa María Rubio Domínguez	PACMA	5	0,38 %
18	José Antonio Lobato González	RECORTES CERO – GV	0	0,00 %
19	Eduardo Madroñal Pedraza	RECORTES CERO – GV	0	0,00 %
20	Rosa María Navarrete Sahnert	RECORTES CERO – GV	0	0,00 %
21	Ana Fernández Marques	ANDECHA	2	0,15 %
22	María Dolores Suárez Vallina	ANDECHA	2	0,15 %
23	Mariano Suárez Rodríguez	ANDECHA	1	0,08 %
24	Saúl Fernández Garrote	PCTE	3	0,23 %
25	Noemí Roca Barrio	PUM+J	0	0,00 %
26	Jesús Fernando Rodríguez Roiz	PH	0	0,00 %
27	Concepción Martínez Miguel	PH	0	0,00 %
28	Javier Ortega Serra	PCPE	1	0,08 %



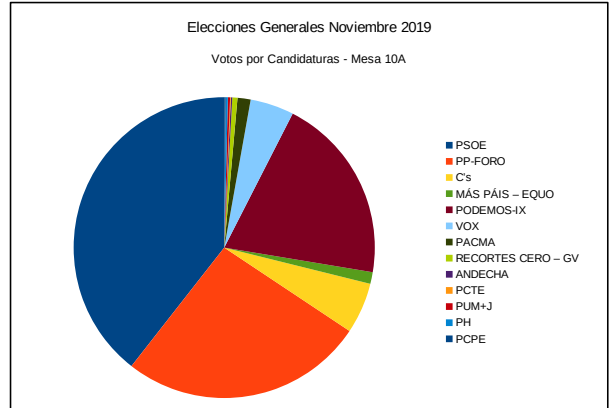
Número	Candidatura	Siglas	Votos	Porcentaje
1	Partido Socialista Obrero Español	PSOE	444	33,66 %
2	Partido Popular – Foro	PP-FORO	434	32,90 %
3	Ciudadanos - Partido de la Ciudadanía	C's	121	9,17 %
4	Más País – Equo	MÁS PAÍS – EQUO	11	0,83 %
5	Unidas Podemos – Xunies Podemos	PODEMOS-IX	203	15,39 %
6	Vox	VOX	82	6,22 %
7	Partido Animalista Contra el Maltrato Animal	PACMA	15	1,14 %
8	Recortes Cero – Grupo Verde	RECORTES CERO – GV	0	0,00 %
9	Andecha Astur	ANDECHA	5	0,38 %
10	Partido Comunista de los Trabajadores de España	PCTE	3	0,23 %
11	Por Un Mundo Más Justo	PUM+J	0	0,00 %
12	Partido Humanista	PH	0	0,00 %
13	Partido Comunista de los Pueblos de España	PCPE	1	0,08 %

ELECCIONES GENERALES NOVIEMBRE 2019 – MESA 10A COLEGIO EGB CAMPIELLO
Piedrasblancas (Campiello) – Calle Palacio Valdes N.º 16

Censo Mesa:	733	Votos Nulos:	13	2,63 %
Votantes:	492	En Blanco:	19	3,95 %
Interventores:	2			
Total Votantes:	494			
Abstención:	239			
Participación:	67,39 %			



Número	Candidatura	Siglas	Votos	Porcentaje
1	Francisco Antonio Blanco Angel	PSOE	172	13,46 %
2	María Fernández Álvarez	PSOE	168	13,15 %
3	Fernando Lastra Valdes	PSOE	164	12,83 %
4	María Mercedes Fernández González (PP)	PP-FORO	123	9,62 %
5	José Ramón García Cañal (PP)	PP-FORO	115	9,00 %
6	María del Camino Gutiérrez Gutiérrez (FORO)	PP-FORO	97	7,59 %
7	Nicanor García Fernández	C's	32	2,50 %
8	María Victoria Rubio Prieto	C's	20	1,56 %
9	Joaquín Merediz Vidal	C's	18	1,41 %
10	Eva del Fresno Díaz	MÁS PAÍS – EQUO	16	1,25 %
11	María Mar García González	PODEMOS-IX	94	7,36 %
12	Juan Carlos Hevia Lozano	PODEMOS-IX	85	6,65 %
13	José Ovidio Álvarez Rozada	PODEMOS-IX	78	6,10 %
14	Ana Rebeca Díaz Menéndez	VOX	60	4,69 %
15	Cristina Eugenia Abella Novo	PACMA	9	0,70 %
16	Alberto Pérez Arroyo	PACMA	5	0,39 %
17	Rosa María Rubio Domínguez	PACMA	4	0,31 %
18	José Antonio Lobato González	RECORTES CERO – GV	2	0,16 %
19	Eduardo Madroñal Pedraza	RECORTES CERO – GV	2	0,16 %
20	Rosa María Navarrete Sahnert	RECORTES CERO – GV	3	0,23 %
21	Ana Fernández Marques	ANDECHA	2	0,16 %
22	María Dolores Suárez Vallina	ANDECHA	0	0,00 %
23	Mariano Suárez Rodríguez	ANDECHA	0	0,00 %
24	Saúl Fernández Garrote	PCTE	1	0,08 %
25	Noemí Roca Barrio	PUM+J	3	0,23 %
26	Jesús Fernando Rodríguez Roiz	PH	3	0,23 %
27	Concepción Martínez Miguel	PH	0	0,00 %
28	Javier Ortega Serra	PCPE	2	0,16 %



Número	Candidatura	Siglas	Votos	Porcentaje
1	Partido Socialista Obrero Español	PSOE	504	39,44 %
2	Partido Popular – Foro	PP-FORO	335	26,21 %
3	Ciudadanos - Partido de la Ciudadanía	C's	70	5,48 %
4	Más País – Equo	MÁS PAÍS – EQUO	16	1,25 %
5	Unidas Podemos – Xunies Podemos	PODEMOS-IX	257	20,11 %
6	Vox	VOX	60	4,69 %
7	Partido Animalista Contra el Maltrato Animal	PACMA	18	1,41 %
8	Recortes Cero – Grupo Verde	RECORTES CERO – GV	7	0,55 %
9	Andecha Astur	ANDECHA	2	0,16 %
10	Partido Comunista de los Trabajadores de España	PCTE	1	0,08 %
11	Por Un Mundo Más Justo	PUM+J	3	0,23 %
12	Partido Humanista	PH	3	0,23 %
13	Partido Comunista de los Pueblos de España	PCPE	2	0,16 %

**ELECCIONES GENERALES NOVIEMBRE 2019 – MESA 10B COLEGIO EGB CAMPIELLO
Piedrasblancas (Campiello) – Calle Palacio Valdes N.º 16**

Censo Mesa: **633**
 Votantes: **433**
 Interventores: **2**
 Total Votantes: **435**
 Abstención: **198**
 Participación: **68,72 %**

Votos Nulos: **11** 2,53 %
 En Blanco: **9** 2,12 %

Participación Elecciones Generales Noviembre 2019

Mesa 10B

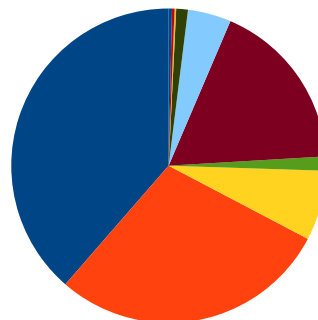


■ Total Votantes: 435
 ■ Abstención: 198

Número	Candidatura	Siglas	Votos	Porcentaje
1	Francisco Antonio Blanco Angel	PSOE	158	13,53 %
2	María Fernández Álvarez	PSOE	149	12,76 %
3	Fernando Lastra Valdes	PSOE	144	12,33 %
4	María Mercedes Fernández González (PP)	PP-FORO	117	10,02 %
5	José Ramón García Cañal (PP)	PP-FORO	117	10,02 %
6	María del Camino Gutiérrez Gutiérrez (FORO)	PP-FORO	101	8,65 %
7	Nicanor García Fernández	C's	35	3,00 %
8	María Victoria Rubio Prieto	C's	26	2,23 %
9	Joaquín Merediz Vidal	C's	23	1,97 %
10	Eva del Fresno Díaz	MÁS PAÍS – EQUO	17	1,46 %
11	María Mar García González	PODEMOS-IX	77	6,59 %
12	Juan Carlos Hevia Lozano	PODEMOS-IX	66	5,65 %
13	José Ovidio Álvarez Rozada	PODEMOS-IX	63	5,39 %
14	Ana Rebeca Díaz Menéndez	VOX	52	4,45 %
15	Cristina Eugenia Abella Novo	PACMA	7	0,60 %
16	Alberto Pérez Arroyo	PACMA	4	0,34 %
17	Rosa María Rubio Domínguez	PACMA	3	0,26 %
18	José Antonio Lobato González	RECORTES CERO – GV	1	0,09 %
19	Eduardo Madroñal Pedraza	RECORTES CERO – GV	0	0,00 %
20	Rosa María Navarrete Sehnert	RECORTES CERO – GV	0	0,00 %
21	Ana Fernández Marques	ANDECHA	0	0,00 %
22	María Dolores Suárez Vallina	ANDECHA	0	0,00 %
23	Mariano Suárez Rodríguez	ANDECHA	0	0,00 %
24	Saúl Fernández Garrote	PCTE	1	0,09 %
25	Noemí Roca Barrio	PUM+J	3	0,26 %
26	Jesús Fernando Rodríguez Roiz	PH	0	0,00 %
27	Concepción Martínez Miguel	PH	0	0,00 %
28	Javier Ortega Serra	PCPE	4	0,34 %

Elecciones Generales Noviembre 2019

Votos por Candidaturas - Mesa 10B

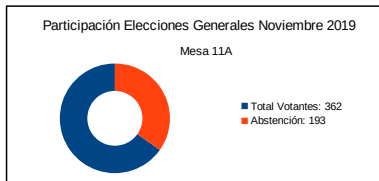


■ PSOE
 ■ PP-FORO
 ■ C's
 ■ MÁS PAÍS – EQUO
 ■ PODEMOS-IX
 ■ VOX
 ■ PACMA
 ■ RECORTES CERO – GV
 ■ ANDECHA
 ■ PCTE
 ■ PUM+J
 ■ PH
 ■ PCPE

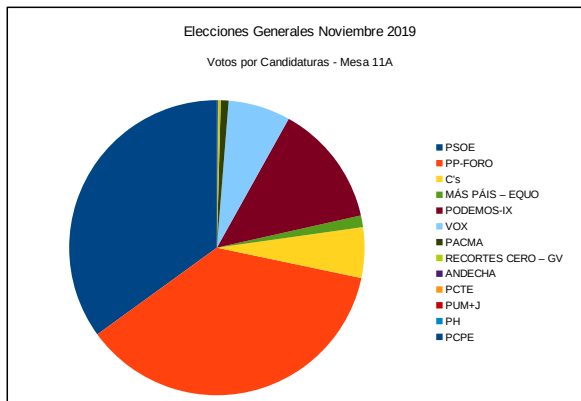
Número	Candidatura	Siglas	Votos	Porcentaje
1	Partido Socialista Obrero Español	PSOE	451	38,61 %
2	Partido Popular – Foro	PP-FORO	335	28,68 %
3	Ciudadanos - Partido de la Ciudadanía	C's	84	7,19 %
4	Más País – Equo	MÁS PAÍS – EQUO	17	1,46 %
5	Unidas Podemos – Xunies Podemos	PODEMOS-IX	206	17,64 %
6	Vox	VOX	52	4,45 %
7	Partido Animalista Contra el Maltrato Animal	PACMA	14	1,20 %
8	Recortes Cero – Grupo Verde	RECORTES CERO – GV	1	0,09 %
9	Andecha Astur	ANDECHA	0	0,00 %
10	Partido Comunista de los Trabajadores de España	PCTE	1	0,09 %
11	Por Un Mundo Más Justo	PUM+J	3	0,26 %
12	Partido Humanista	PH	0	0,00 %
13	Partido Comunista de los Pueblos de España	PCPE	4	0,34 %

**ELECCIONES GENERALES NOVIEMBRE 2019 – MESA 11A COLEGIO DE EGB EL VALLIN
Piedrasblancas – Calle Nuberu N.º 33**

Censo Mesa:	555	Votos Nulos:	8	2,21 %
Votantes:	362	En Blanco:	8	2,26 %
Interventores:	0			
Total Votantes:	362			
Abstención:	193			
Participación:	65,23 %			



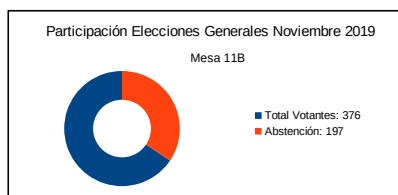
Número	Candidatura	Siglas	Votos	Porcentaje
1	Francisco Antonio Blanco Ángel	PSOE	114	12,13 %
2	María Fernández Álvarez	PSOE	110	11,70 %
3	Fernando Lastra Valdes	PSOE	105	11,17 %
4	María Mercedes Fernández González (PP)	PP-FORO	122	12,98 %
5	José Ramón García Cañal (PP)	PP-FORO	122	12,98 %
6	María del Camino Gutiérrez Gutiérrez (FORO)	PP-FORO	101	10,74 %
7	Nicanor García Fernández	C's	18	1,91 %
8	María Victoria Rubio Prieto	C's	18	1,91 %
9	Joaquín Merediz Vidal	C's	16	1,70 %
10	Eva del Fresno Díaz	MÁS PAÍS – EQUO	12	1,28 %
11	María Mar García González	PODEMOS-IX	47	5,00 %
12	Juan Carlos Hevia Lozano	PODEMOS-IX	41	4,36 %
13	José Ovidio Álvarez Rozada	PODEMOS-IX	38	4,04 %
14	Ana Rebeca Díaz Menéndez	VOX	64	6,81 %
15	Cristina Eugenia Abella Novo	PACMA	6	0,64 %
16	Alberto Pérez Arroyo	PACMA	1	0,11 %
17	Rosa María Rubio Domínguez	PACMA	1	0,11 %
18	José Antonio Lobato González	RECORTES CERO – GV	1	0,11 %
19	Eduardo Madroñal Pedraza	RECORTES CERO – GV	1	0,11 %
20	Rosa María Navarrete Sehnert	RECORTES CERO – GV	0	0,00 %
21	Ana Fernández Marques	ANDECHA	0	0,00 %
22	María Dolores Suárez Vallina	ANDECHA	0	0,00 %
23	Mariano Suárez Rodríguez	ANDECHA	0	0,00 %
24	Saúl Fernández Garrote	PCTE	1	0,11 %
25	Noemí Roca Barrio	PUM+J	0	0,00 %
26	Jesús Fernando Rodríguez Roiz	PH	0	0,00 %
27	Concepción Martínez Miguel	PH	0	0,00 %
28	Javier Ortega Serra	PCPE	1	0,11 %



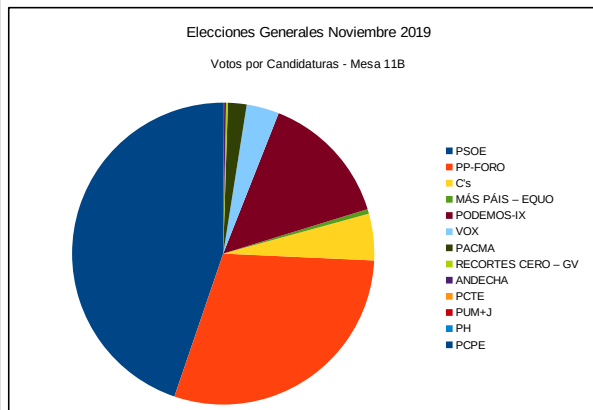
Número	Candidatura	Siglas	Votos	Porcentaje
1	Partido Socialista Obrero Español	PSOE	329	35,00 %
2	Partido Popular – Foro	PP-FORO	345	36,70 %
3	Ciudadanos - Partido de la Ciudadanía	C's	52	5,53 %
4	Más País – Equo	MÁS PAÍS – EQUO	12	1,28 %
5	Unidas Podemos – Xunies Podemos	PODEMOS-IX	126	13,40 %
6	Vox	VOX	64	6,81 %
7	Partido Animalista Contra el Maltrato Animal	PACMA	8	0,85 %
8	Recortes Cero – Grupo Verde	RECORTES CERO – GV	2	0,21 %
9	Andecha Astur	ANDECHA	0	0,00 %
10	Partido Comunista de los Trabajadores de España	PCTE	1	0,11 %
11	Por Un Mundo Más Justo	PUM+J	0	0,00 %
12	Partido Humanista	PH	0	0,00 %
13	Partido Comunista de los Pueblos de España	PCPE	1	0,11 %

**ELECCIONES GENERALES NOVIEMBRE 2019 – MESA 11B COLEGIO DE EGB EL VALLIN
Piedrasblancas – Calle Nuberu N.º 33**

Censo Mesa:	573	Votos Nulos:	7	1,86 %
Votantes:	375	En Blanco:	10	2,71 %
Interventores:	1			
Total Votantes:	376			
Abstención:	197			
Participación:	65,62 %			



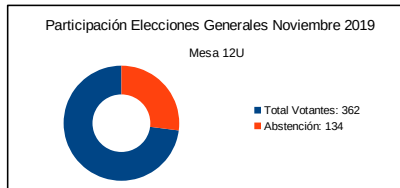
Número	Candidatura	Siglas	Votos	Porcentaje
1	Francisco Antonio Blanco Ángel	PSOE	152	15,15 %
2	María Fernández Álvarez	PSOE	149	14,86 %
3	Fernando Lastra Valdes	PSOE	148	14,76 %
4	María Mercedes Fernández González (PP)	PP-FORO	103	10,27 %
5	José Ramón García Cañal (PP)	PP-FORO	102	10,17 %
6	María del Camino Gutiérrez Gutiérrez (FORO)	PP-FORO	91	9,07 %
7	Nicanor García Fernández	C's	16	1,60 %
8	María Victoria Rubio Prieto	C's	18	1,79 %
9	Joaquín Merediz Vidal	C's	16	1,60 %
10	Eva del Fresno Díaz	MÁS PAÍS – EQUO	5	0,50 %
11	María Mar García González	PODEMOS-IX	50	4,99 %
12	Juan Carlos Hevia Lozano	PODEMOS-IX	48	4,79 %
13	José Ovidio Álvarez Rozada	PODEMOS-IX	45	4,49 %
14	Ana Rebeca Díaz Menéndez	VOX	35	3,49 %
15	Cristina Eugenia Abella Novo	PACMA	8	0,80 %
16	Alberto Pérez Arroyo	PACMA	6	0,60 %
17	Rosa María Rubio Domínguez	PACMA	6	0,60 %
18	José Antonio Lobato González	RECORTES CERO – GV	1	0,10 %
19	Eduardo Madroñal Pedraza	RECORTES CERO – GV	1	0,10 %
20	Rosa María Navarrete Sahnert	RECORTES CERO – GV	0	0,00 %
21	Ana Fernández Marques	ANDECHA	2	0,20 %
22	María Dolores Suárez Vallina	ANDECHA	0	0,00 %
23	Mariano Suárez Rodríguez	ANDECHA	0	0,00 %
24	Saúl Fernández Garrote	PCTE	0	0,00 %
25	Noemí Roca Barrio	PUM+J	1	0,10 %
26	Jesús Fernando Rodríguez Roiz	PH	0	0,00 %
27	Concepción Martínez Miguel	PH	0	0,00 %
28	Javier Ortega Serra	PCPE	0	0,00 %



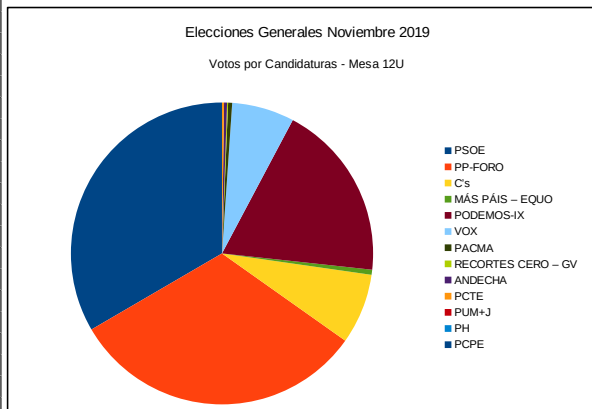
Número	Candidatura	Siglas	Votos	Porcentaje
1	Partido Socialista Obrero Español	PSOE	449	44,77 %
2	Partido Popular – Foro	PP-FORO	296	29,51 %
3	Ciudadanos - Partido de la Ciudadanía	C's	50	4,99 %
4	Más País – Equo	MÁS PAÍS – EQUO	5	0,50 %
5	Unidas Podemos – Xunies Podemos	PODEMOS-IX	143	14,26 %
6	Vox	VOX	35	3,49 %
7	Partido Animalista Contra el Maltrato Animal	PACMA	20	1,99 %
8	Recortes Cero – Grupo Verde	RECORTES CERO – GV	2	0,20 %
9	Andecha Astur	ANDECHA	2	0,20 %
10	Partido Comunista de los Trabajadores de España	PCTE	0	0,00 %
11	Por Un Mundo Más Justo	PUM+J	1	0,10 %
12	Partido Humanista	PH	0	0,00 %
13	Partido Comunista de los Pueblos de España	PCPE	0	0,00 %

**ELECCIONES GENERALES NOVIEMBRE 2019 – MESA 12U COLEGIO DE EGB EL VALLIN
Piedrasblancas – Calle Nuberu N.º 33**

Censo Mesa:	496	Votos Nulos:	10	2,76 %
Votantes:	360	En Blanco:	13	3,69 %
Interventores:	2			
Total Votantes:	362			
Abstención:	134			
Participación:	72,98 %			



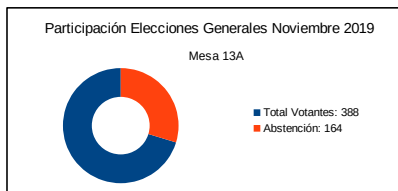
Número	Candidatura	Siglas	Votos	Porcentaje
1	Francisco Antonio Blanco Ángel	PSOE	107	11,53 %
2	María Fernández Álvarez	PSOE	103	11,10 %
3	Fernando Lastra Valdes	PSOE	100	10,78 %
4	María Mercedes Fernández González (PP)	PP-FORO	107	11,53 %
5	José Ramón García Cañal (PP)	PP-FORO	104	11,21 %
6	María del Camino Gutiérrez Gutiérrez (FORO)	PP-FORO	84	9,05 %
7	Nicanor García Fernández	C's	28	3,02 %
8	María Victoria Rubio Prieto	C's	25	2,69 %
9	Joaquín Merediz Vidal	C's	17	1,83 %
10	Eva del Fresno Díaz	MÁS PAÍS – EQUO	5	0,54 %
11	María Mar García González	PODEMOS-IX	62	6,68 %
12	Juan Carlos Hevia Lozano	PODEMOS-IX	58	6,25 %
13	José Ovidio Álvarez Rozada	PODEMOS-IX	56	6,03 %
14	Ana Rebeca Díaz Menéndez	VOX	62	6,68 %
15	Cristina Eugenia Abella Novo	PACMA	2	0,22 %
16	Alberto Pérez Arroyo	PACMA	1	0,11 %
17	Rosa María Rubio Domínguez	PACMA	1	0,11 %
18	José Antonio Lobato González	RECORTES CERO – GV	1	0,11 %
19	Eduardo Madroñal Pedraza	RECORTES CERO – GV	0	0,00 %
20	Rosa María Navarrete Sehnert	RECORTES CERO – GV	0	0,00 %
21	Ana Fernández Marques	ANDECHA	1	0,11 %
22	María Dolores Suárez Vallina	ANDECHA	1	0,11 %
23	Mariano Suárez Rodríguez	ANDECHA	1	0,11 %
24	Saúl Fernández Garrote	PCTE	2	0,22 %
25	Noemí Roca Barrio	PUM+J	0	0,00 %
26	Jesús Fernando Rodríguez Roiz	PH	0	0,00 %
27	Concepción Martínez Miguel	PH	0	0,00 %
28	Javier Ortega Serra	PCPE	0	0,00 %



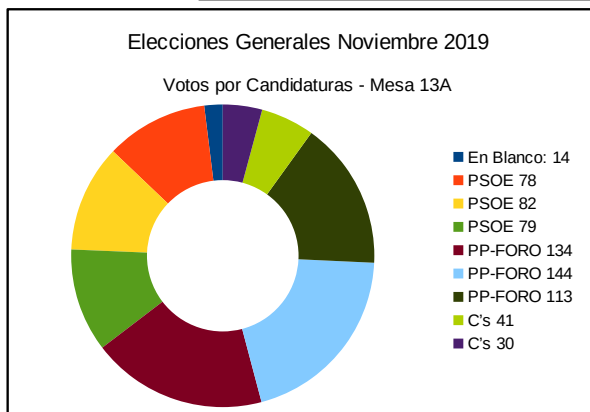
Número	Candidatura	Siglas	Votos	Porcentaje
1	Partido Socialista Obrero Español	PSOE	310	33,41 %
2	Partido Popular – Foro	PP-FORO	295	31,79 %
3	Ciudadanos - Partido de la Ciudadanía	C's	70	7,54 %
4	Más País – Equo	MÁS PAÍS – EQUO	5	0,54 %
5	Unidas Podemos – Xunies Podemos	PODEMOS-IX	176	18,97 %
6	Vox	VOX	62	6,68 %
7	Partido Animalista Contra el Maltrato Animal	PACMA	4	0,43 %
8	Recortes Cero – Grupo Verde	RECORTES CERO – GV	1	0,11 %
9	Andecha Astur	ANDECHA	3	0,32 %
10	Partido Comunista de los Trabajadores de España	PCTE	2	0,22 %
11	Por Un Mundo Más Justo	PUM+J	0	0,00 %
12	Partido Humanista	PH	0	0,00 %
13	Partido Comunista de los Pueblos de España	PCPE	0	0,00 %

ELECCIONES GENERALES NOVIEMBRE 2019 – MESA 13A COLEGIO DE EGB SALINAS POLIDEPORTIVO
Salinas – Calle Bernardo Álvarez Galán N.º 35

Censo Mesa:	552	Votos Nulos:	8	2,06 %
Votantes:	387	En Blanco:	14	3,68 %
Interventores:	1			
Total Votantes:	388			
Abstención:	164			
Participación:	70,29 %			



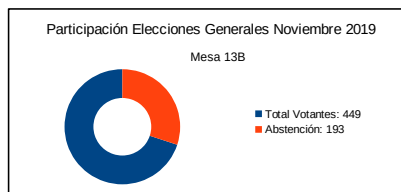
Número	Candidatura	Siglas	Votos	Porcentaje
1	Francisco Antonio Blanco Ángel	PSOE	78	7,75 %
2	María Fernández Álvarez	PSOE	82	8,14 %
3	Fernando Lastra Valdes	PSOE	79	7,85 %
4	María Mercedes Fernández González (PP)	PP-FORO	134	13,31 %
5	José Ramón García Cañal (PP)	PP-FORO	144	14,30 %
6	María del Camino Gutiérrez Gutiérrez (FORO)	PP-FORO	113	11,22 %
7	Nicanor García Fernández	C's	41	4,07 %
8	María Victoria Rubio Prieto	C's	30	2,98 %
9	Joaquín Merediz Vidal	C's	26	2,58 %
10	Eva del Fresno Díaz	MÁS PAÍS – EQUO	18	1,79 %
11	María Mar García González	PODEMOS-IX	52	5,16 %
12	Juan Carlos Hevia Lozano	PODEMOS-IX	46	4,57 %
13	José Ovidio Álvarez Rozada	PODEMOS-IX	42	4,17 %
14	Ana Rebeca Díaz Menéndez	VOX	90	8,94 %
15	Cristina Eugenia Abella Novo	PACMA	8	0,79 %
16	Alberto Pérez Arroyo	PACMA	3	0,30 %
17	Rosa María Rubio Domínguez	PACMA	6	0,60 %
18	José Antonio Lobato González	RECORTES CERO – GV	3	0,30 %
19	Eduardo Madroñal Pedraza	RECORTES CERO – GV	2	0,20 %
20	Rosa María Navarrete Sahnert	RECORTES CERO – GV	2	0,20 %
21	Ana Fernández Marques	ANDECHA	2	0,20 %
22	María Dolores Suárez Vallina	ANDECHA	1	0,10 %
23	Mariano Suárez Rodríguez	ANDECHA	0	0,00 %
24	Saúl Fernández Garrote	PCTE	3	0,30 %
25	Noemí Roca Barrio	PUM+J	0	0,00 %
26	Jesús Fernando Rodríguez Roiz	PH	0	0,00 %
27	Concepción Martínez Miguel	PH	0	0,00 %
28	Javier Ortega Serra	PCPE	2	0,20 %



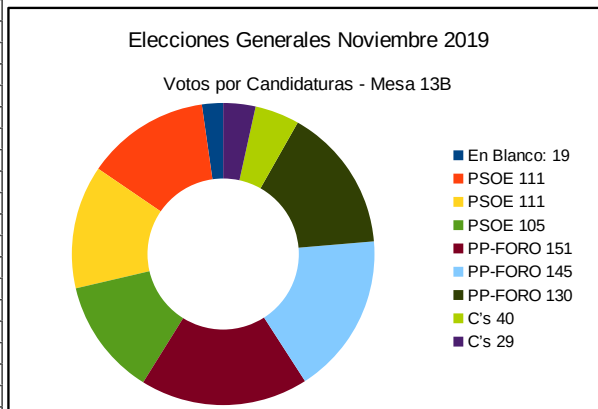
Número	Candidatura	Siglas	Votos	Porcentaje
1	Partido Socialista Obrero Español	PSOE	239	23,73 %
2	Partido Popular – Foro	PP-FORO	391	38,83 %
3	Ciudadanos - Partido de la Ciudadanía	C's	97	9,63 %
4	Más País – Equo	MÁS PAÍS – EQUO	18	1,79 %
5	Unidas Podemos – Xunies Podemos	PODEMOS-IX	140	13,90 %
6	Vox	VOX	90	8,94 %
7	Partido Animalista Contra el Maltrato Animal	PACMA	17	1,69 %
8	Recortes Cero – Grupo Verde	RECORTES CERO – GV	7	0,70 %
9	Andecha Astur	ANDECHA	3	0,30 %
10	Partido Comunista de los Trabajadores de España	PCTE	3	0,30 %
11	Por Un Mundo Más Justo	PUM+J	0	0,00 %
12	Partido Humanista	PH	0	0,00 %
13	Partido Comunista de los Pueblos de España	PCPE	2	0,20 %

ELECCIONES GENERALES NOVIEMBRE 2019 – MESA 13B COLEGIO DE EGB SALINAS POLIDEPORTIVO
Salinas – Calle Bernardo Álvarez Galán N.º 35

Censo Mesa:	642	Votos Nulos:	9	2,00 %
Votantes:	448	En Blanco:	19	4,32 %
Interventores:	1			
Total Votantes:	449			
Abstención:	193			
Participación:	69,94 %			



Número	Candidatura	Siglas	Votos	Porcentaje
1	Francisco Antonio Blanco Ángel	PSOE	111	9,60 %
2	María Fernández Álvarez	PSOE	111	9,60 %
3	Fernando Lastra Valdes	PSOE	105	9,08 %
4	María Mercedes Fernández González (PP)	PP-FORO	151	13,06 %
5	José Ramón García Cañal (PP)	PP-FORO	145	12,54 %
6	María del Camino Gutiérrez Gutiérrez (FORO)	PP-FORO	130	11,25 %
7	Nicanor García Fernández	C's	40	3,46 %
8	María Victoria Rubio Prieto	C's	29	2,51 %
9	Joaquín Merediz Vidal	C's	27	2,34 %
10	Eva del Fresno Díaz	MÁS PAÍS – EQUO	19	1,64 %
11	María Mar García González	PODEMOS-IX	70	6,06 %
12	Juan Carlos Hevia Lozano	PODEMOS-IX	61	5,28 %
13	José Ovidio Álvarez Rozada	PODEMOS-IX	57	4,93 %
14	Ana Rebeca Díaz Menéndez	VOX	66	5,71 %
15	Cristina Eugenia Abella Novo	PACMA	12	1,04 %
16	Alberto Pérez Arroyo	PACMA	9	0,78 %
17	Rosa María Rubio Domínguez	PACMA	5	0,43 %
18	José Antonio Lobato González	RECORTES CERO – GV	0	0,00 %
19	Eduardo Madroñal Pedraza	RECORTES CERO – GV	0	0,00 %
20	Rosa María Navarrete Sahnert	RECORTES CERO – GV	0	0,00 %
21	Ana Fernández Marques	ANDECHA	2	0,17 %
22	María Dolores Suárez Vallina	ANDECHA	1	0,09 %
23	Mariano Suárez Rodríguez	ANDECHA	1	0,09 %
24	Saúl Fernández Garrote	PCTE	1	0,09 %
25	Noemí Roca Barrio	PUM+J	0	0,00 %
26	Jesús Fernando Rodríguez Roiz	PH	0	0,00 %
27	Concepción Martínez Miguel	PH	0	0,00 %
28	Javier Ortega Serra	PCPE	3	0,26 %

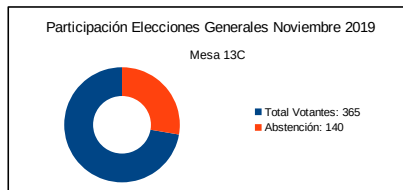


Número	Candidatura	Siglas	Votos	Porcentaje
1	Partido Socialista Obrero Español	PSOE	327	28,29 %
2	Partido Popular – Foro	PP-FORO	426	36,85 %
3	Ciudadanos - Partido de la Ciudadanía	C's	96	8,30 %
4	Más País – Equo	MÁS PAÍS – EQUO	19	1,64 %
5	Unidas Podemos – Xunies Podemos	PODEMOS-IX	188	16,26 %
6	Vox	VOX	66	5,71 %
7	Partido Animalista Contra el Maltrato Animal	PACMA	26	2,25 %
8	Recortes Cero – Grupo Verde	RECORTES CERO – GV	0	0,00 %
9	Andecha Astur	ANDECHA	4	0,35 %
10	Partido Comunista de los Trabajadores de España	PCTE	1	0,09 %
11	Por Un Mundo Más Justo	PUM+J	0	0,00 %
12	Partido Humanista	PH	0	0,00 %
13	Partido Comunista de los Pueblos de España	PCPE	3	0,26 %

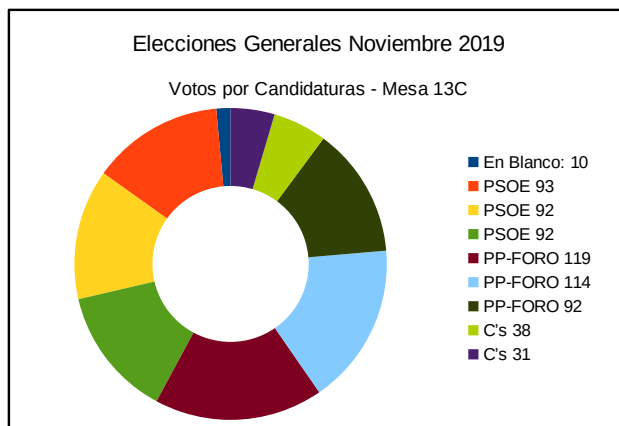
ELECCIONES GENERALES NOVIEMBRE 2019 – MESA 13C COLEGIO DE EGB SALINAS POLIDEPORTIVO
Salinas – Calle Bernardo Álvarez Galán N.º 35

Censo Mesa: 505
Votantes: 365
Interventores: 0
Total Votantes: 365
Abstención: 140
Participación: 72,28 %

Votos Nulos: 3 0,82 %
En Blanco: 10 2,76 %



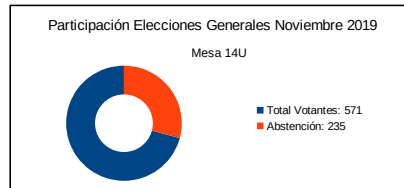
Número	Candidatura	Siglas	Votos	Porcentaje
1	Francisco Antonio Blanco Ángel	PSOE	93	9,91 %
2	María Fernández Álvarez	PSOE	92	9,81 %
3	Fernando Lastra Valdes	PSOE	92	9,81 %
4	María Mercedes Fernández González (PP)	PP-FORO	119	12,69 %
5	José Ramón García Cañal (PP)	PP-FORO	114	12,15 %
6	María del Camino Gutiérrez Gutiérrez (FORO)	PP-FORO	92	9,81 %
7	Nicanor García Fernández	C's	38	4,05 %
8	María Victoria Rubio Prieto	C's	31	3,30 %
9	Joaquín Merediz Vidal	C's	18	1,92 %
10	Eva del Fresno Díaz	MÁS PAÍS – EQUO	7	0,75 %
11	María Mar García González	PODEMOS-IX	52	5,54 %
12	Juan Carlos Hevia Lozano	PODEMOS-IX	44	4,69 %
13	José Ovidio Álvarez Rozada	PODEMOS-IX	44	4,69 %
14	Ana Rebeca Díaz Menéndez	VOX	77	8,21 %
15	Cristina Eugenia Abella Novo	PACMA	5	0,53 %
16	Alberto Pérez Arroyo	PACMA	2	0,21 %
17	Rosa María Rubio Domínguez	PACMA	2	0,21 %
18	José Antonio Lobato González	RECORTES CERO – GV	4	0,43 %
19	Eduardo Madroñal Pedraza	RECORTES CERO – GV	1	0,11 %
20	Rosa María Navarrete Sahnert	RECORTES CERO – GV	1	0,11 %
21	Ana Fernández Marques	ANDECHA	3	0,32 %
22	María Dolores Suárez Vallina	ANDECHA	1	0,11 %
23	Mariano Suárez Rodríguez	ANDECHA	0	0,00 %
24	Saúl Fernández Garrote	PCTE	3	0,32 %
25	Noemí Roca Barrio	PUM+J	2	0,21 %
26	Jesús Fernando Rodríguez Roiz	PH	0	0,00 %
27	Concepción Martínez Miguel	PH	0	0,00 %
28	Javier Ortega Serra	PCPE	1	0,11 %



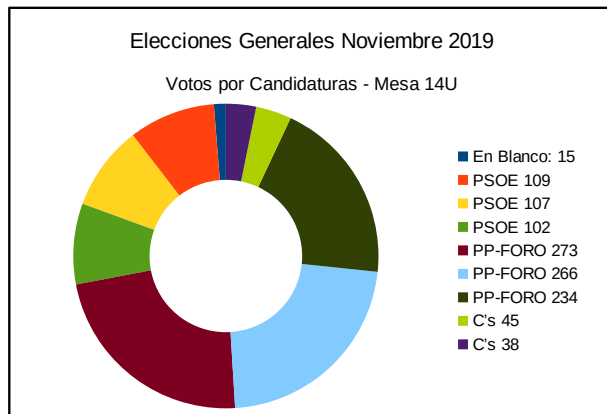
Número	Candidatura	Siglas	Votos	Porcentaje
1	Partido Socialista Obrero Español	PSOE	277	29,53 %
2	Partido Popular – Foro	PP-FORO	325	34,65 %
3	Ciudadanos - Partido de la Ciudadanía	C's	87	9,28 %
4	Más País – Equo	MÁS PAÍS – EQUO	7	0,75 %
5	Unidas Podemos – Xunies Podemos	PODEMOS-IX	140	14,93 %
6	Vox	VOX	77	8,21 %
7	Partido Animalista Contra el Maltrato Animal	PACMA	9	0,96 %
8	Recortes Cero – Grupo Verde	RECORTES CERO – GV	6	0,64 %
9	Andecha Astur	ANDECHA	4	0,43 %
10	Partido Comunista de los Trabajadores de España	PCTE	3	0,32 %
11	Por Un Mundo Más Justo	PUM+J	2	0,21 %
12	Partido Humanista	PH	0	0,00 %
13	Partido Comunista de los Pueblos de España	PCPE	1	0,11 %

ELECCIONES GENERALES NOVIEMBRE 2019 – MESA 14U COLEGIO DE EGB SALINAS POLIDEPORTIVO
Salinas – Calle Bernardo Álvarez Galán N.º 35

Censo Mesa:	806	Votos Nulos:	11	1,93 %
Votantes:	570	En Blanco:	15	2,68 %
Interventores:	1			
Total Votantes:	571			
Abstención:	235			
Participación:	70,84 %			



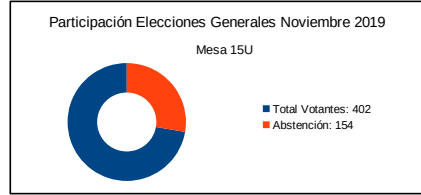
Número	Candidatura	Siglas	Votos	Porcentaje
1	Francisco Antonio Blanco Ángel	PSOE	109	7,07 %
2	María Fernández Álvarez	PSOE	107	6,94 %
3	Fernando Lastra Valdes	PSOE	102	6,61 %
4	María Mercedes Fernández González (PP)	PP-FORO	273	17,70 %
5	José Ramón García Cañal (PP)	PP-FORO	266	17,25 %
6	María del Camino Gutiérrez Gutiérrez (FORO)	PP-FORO	234	15,18 %
7	Nicanor García Fernández	C's	45	2,92 %
8	María Victoria Rubio Prieto	C's	38	2,46 %
9	Joaquín Merediz Vidal	C's	29	1,88 %
10	Eva del Fresno Díaz	MÁS PAÍS – EQUO	17	1,10 %
11	María Mar García González	PODEMOS-IX	66	4,28 %
12	Juan Carlos Hevia Lozano	PODEMOS-IX	65	4,22 %
13	José Ovidio Álvarez Rozada	PODEMOS-IX	51	3,31 %
14	Ana Rebeca Díaz Menéndez	VOX	105	6,81 %
15	Cristina Eugenia Abella Novo	PACMA	12	0,78 %
16	Alberto Pérez Arroyo	PACMA	8	0,52 %
17	Rosa María Rubio Domínguez	PACMA	7	0,45 %
18	José Antonio Lobato González	RECORTES CERO – GV	2	0,13 %
19	Eduardo Madroñal Pedraza	RECORTES CERO – GV	0	0,00 %
20	Rosa María Navarrete Sahnert	RECORTES CERO – GV	0	0,00 %
21	Ana Fernández Marques	ANDECHA	0	0,00 %
22	María Dolores Suárez Vallina	ANDECHA	0	0,00 %
23	Mariano Suárez Rodríguez	ANDECHA	0	0,00 %
24	Saúl Fernández Garrote	PCTE	4	0,26 %
25	Noemí Roca Barrio	PUM+J	1	0,06 %
26	Jesús Fernando Rodríguez Roiz	PH	1	0,06 %
27	Concepción Martínez Miguel	PH	0	0,00 %
28	Javier Ortega Serra	PCPE	0	0,00 %



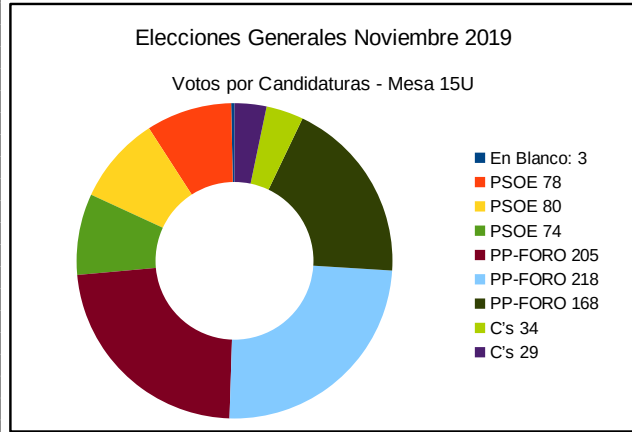
Número	Candidatura	Siglas	Votos	Porcentaje
1	Partido Socialista Obrero Español	PSOE	318	20,62 %
2	Partido Popular – Foro	PP-FORO	773	50,13 %
3	Ciudadanos - Partido de la Ciudadanía	C's	112	7,26 %
4	Más País – Equo	MÁS PAÍS – EQUO	17	1,10 %
5	Unidas Podemos – Xunies Podemos	PODEMOS-IX	182	11,80 %
6	Vox	VOX	105	6,81 %
7	Partido Animalista Contra el Maltrato Animal	PACMA	27	1,75 %
8	Recortes Cero – Grupo Verde	RECORTES CERO – GV	2	0,13 %
9	Andecha Astur	ANDECHA	0	0,00 %
10	Partido Comunista de los Trabajadores de España	PCTE	4	0,26 %
11	Por Un Mundo Más Justo	PUM+J	1	0,06 %
12	Partido Humanista	PH	1	0,06 %
13	Partido Comunista de los Pueblos de España	PCPE	0	0,00 %

ELECCIONES GENERALES NOVIEMBRE 2019 – MESA 15U COLEGIO DE EGB SALINAS POLIDEPORTIVO
Salinas – Calle Bernardo Álvarez Galán N.º 35

Censo Mesa:	556	Votos Nulos:	6	1,49 %
Votantes:	401	En Blanco:	3	0,76 %
Interventores:	1			
Total Votantes:	402			
Abstención:	154			
Participación:	72,30 %			



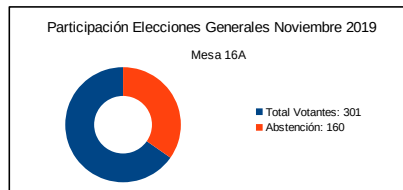
Número	Candidatura	Siglas	Votos	Porcentaje
1	Francisco Antonio Blanco Ángel	PSOE	78	7,16 %
2	María Fernández Álvarez	PSOE	80	7,34 %
3	Fernando Lastra Valdes	PSOE	74	6,79 %
4	María Mercedes Fernández González (PP)	PP-FORO	205	18,81 %
5	José Ramón García Cañal (PP)	PP-FORO	218	20,00 %
6	María del Camino Gutiérrez Gutiérrez (FORO)	PP-FORO	168	15,41 %
7	Nicanor García Fernández	C's	34	3,12 %
8	María Victoria Rubio Prieto	C's	29	2,66 %
9	Joaquín Merediz Vidal	C's	25	2,29 %
10	Eva del Fresno Díaz	MÁS PAÍS – EQUO	9	0,83 %
11	María Mar García González	PODEMOS-IX	20	1,83 %
12	Juan Carlos Hevia Lozano	PODEMOS-IX	19	1,74 %
13	José Ovidio Álvarez Rozada	PODEMOS-IX	16	1,47 %
14	Ana Rebeca Díaz Menéndez	VOX	99	9,08 %
15	Cristina Eugenia Abella Novo	PACMA	7	0,64 %
16	Alberto Pérez Arroyo	PACMA	4	0,37 %
17	Rosa María Rubio Domínguez	PACMA	2	0,18 %
18	José Antonio Lobato González	RECORTES CERO – GV	1	0,09 %
19	Eduardo Madroñal Pedraza	RECORTES CERO – GV	0	0,00 %
20	Rosa María Navarrete Sehnert	RECORTES CERO – GV	0	0,00 %
21	Ana Fernández Marques	ANDECHA	1	0,09 %
22	María Dolores Suárez Vallina	ANDECHA	0	0,00 %
23	Mariano Suárez Rodríguez	ANDECHA	0	0,00 %
24	Saúl Fernández Garrote	PCTE	1	0,09 %
25	Noemí Roca Barrio	PUM+J	0	0,00 %
26	Jesús Fernando Rodríguez Roiz	PH	0	0,00 %
27	Concepción Martínez Miguel	PH	0	0,00 %
28	Javier Ortega Serra	PCPE	0	0,00 %



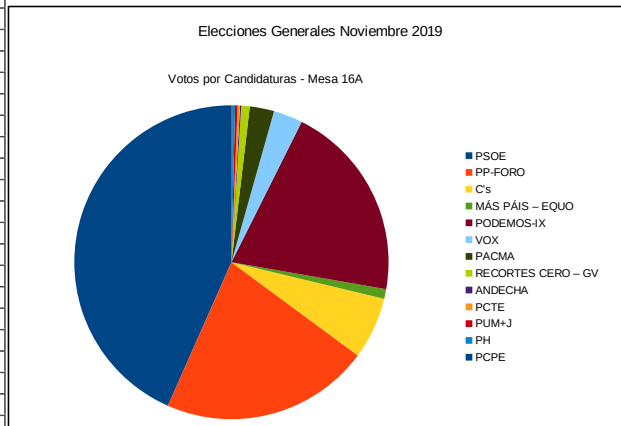
Número	Candidatura	Siglas	Votos	Porcentaje
1	Partido Socialista Obrero Español	PSOE	232	21,28 %
2	Partido Popular – Foro	PP-FORO	591	54,22 %
3	Ciudadanos - Partido de la Ciudadanía	C's	88	8,07 %
4	Más País – Equo	MÁS PAÍS – EQUO	9	0,83 %
5	Unidas Podemos – Xunies Podemos	PODEMOS-IX	55	5,05 %
6	Vox	VOX	99	9,08 %
7	Partido Animalista Contra el Maltrato Animal	PACMA	13	1,19 %
8	Recortes Cero – Grupo Verde	RECORTES CERO – GV	1	0,09 %
9	Andecha Astur	ANDECHA	1	0,09 %
10	Partido Comunista de los Trabajadores de España	PCTE	1	0,09 %
11	Por Un Mundo Más Justo	PUM+J	0	0,00 %
12	Partido Humanista	PH	0	0,00 %
13	Partido Comunista de los Pueblos de España	PCPE	0	0,00 %

ELECCIONES GENERALES NOVIEMBRE 2019 – MESA 16A COLEGIO DE EGB RAICES
Raíces – Calle Antonio Machado N.º 15

Censo Mesa:	461	Votos Nulos:	4	1,33 %
Votantes:	299	En Blanco:	10	3,37 %
Interventores:	2			
Total Votantes:	301			
Abstención:	160			
Participación:	65,29 %			



Número	Candidatura	Siglas	Votos	Porcentaje
1	Francisco Antonio Blanco Ángel	PSOE	117	14,63 %
2	María Fernández Álvarez	PSOE	115	14,38 %
3	Fernando Lastra Valdes	PSOE	115	14,38 %
4	María Mercedes Fernández González (PP)	PP-FORO	62	7,75 %
5	José Ramón García Cañal (PP)	PP-FORO	56	7,00 %
6	María del Camino Gutiérrez Gutiérrez (FORO)	PP-FORO	54	6,75 %
7	Nicanor García Fernández	C's	20	2,50 %
8	María Victoria Rubio Prieto	C's	17	2,13 %
9	Joaquín Merediz Vidal	C's	14	1,75 %
10	Eva del Fresno Díaz	MÁS PAÍS – EQUO	8	1,00 %
11	María Mar García González	PODEMOS-IX	56	7,00 %
12	Juan Carlos Hevia Lozano	PODEMOS-IX	53	6,63 %
13	José Ovidio Álvarez Rozada	PODEMOS-IX	54	6,75 %
14	Ana Rebeca Díaz Menéndez	VOX	24	3,00 %
15	Cristina Eugenia Abella Novo	PACMA	8	1,00 %
16	Alberto Pérez Arroyo	PACMA	6	0,75 %
17	Rosa María Rubio Domínguez	PACMA	6	0,75 %
18	José Antonio Lobato González	RECORTES CERO – GV	3	0,38 %
19	Eduardo Madroñal Pedraza	RECORTES CERO – GV	2	0,25 %
20	Rosa María Navarrete Sehnert	RECORTES CERO – GV	2	0,25 %
21	Ana Fernández Marques	ANDECHA	1	0,13 %
22	María Dolores Suárez Vallina	ANDECHA	0	0,00 %
23	Mariano Suárez Rodríguez	ANDECHA	0	0,00 %
24	Saúl Fernández Garrote	PCTE	2	0,25 %
25	Noemí Roca Barrio	PUM+J	2	0,25 %
26	Jesús Fernando Rodríguez Roiz	PH	1	0,13 %
27	Concepción Martínez Miguel	PH	1	0,13 %
28	Javier Ortega Serra	PCPE	1	0,13 %



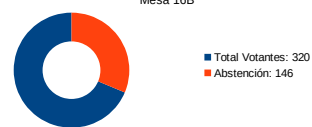
Número	Candidatura	Siglas	Votos	Porcentaje
1	Partido Socialista Obrero Español	PSOE	347	43,38 %
2	Partido Popular – Foro	PP-FORO	172	21,50 %
3	Ciudadanos - Partido de la Ciudadanía	C's	51	6,38 %
4	Más País – Equo	MÁS PAÍS – EQUO	8	1,00 %
5	Unidas Podemos – Xunies Podemos	PODEMOS-IX	163	20,38 %
6	Vox	VOX	24	3,00 %
7	Partido Animalista Contra el Maltrato Animal	PACMA	20	2,50 %
8	Recortes Cero – Grupo Verde	RECORTES CERO – GV	7	0,88 %
9	Andecha Astur	ANDECHA	1	0,13 %
10	Partido Comunista de los Trabajadores de España	PCTE	2	0,25 %
11	Por Un Mundo Más Justo	PUM+J	2	0,25 %
12	Partido Humanista	PH	2	0,25 %
13	Partido Comunista de los Pueblos de España	PCPE	1	0,13 %

ELECCIONES GENERALES NOVIEMBRE 2019 – MESA 16B COLEGIO DE EGB RAICES
Raíces – Calle Antonio Machado N.º 15

Censo Mesa: **466**
 Votantes: **319**
 Interventores: **1**
 Total Votantes: **320**
 Abstención: **146**
 Participación: **68,67 %**

Votos Nulos: **3** 0,94 %
 En Blanco: **8** 2,52 %

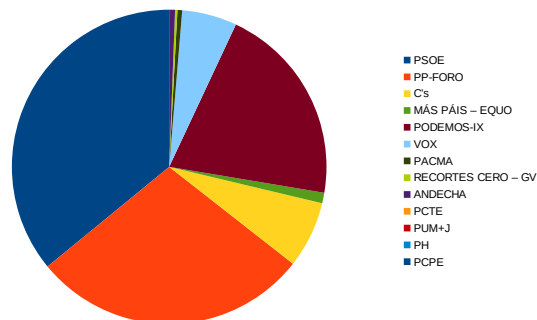
Participación Elecciones Generales Noviembre 2019
 Mesa 16B



Número	Candidatura	Siglas	Votos	Porcentaje
1	Francisco Antonio Blanco Ángel	PSOE	102	12,26 %
2	María Fernández Álvarez	PSOE	100	12,02 %
3	Fernando Lastra Valdes	PSOE	97	11,66 %
4	María Mercedes Fernández González (PP)	PP-FORO	85	10,22 %
5	José Ramón García Cañal (PP)	PP-FORO	79	9,50 %
6	María del Camino Gutiérrez Gutiérrez (FORO)	PP-FORO	73	8,77 %
7	Nicanor García Fernández	C's	22	2,64 %
8	María Victoria Rubio Prieto	C's	18	2,16 %
9	Joaquín Merediz Vidal	C's	17	2,04 %
10	Eva del Fresno Díaz	MÁS PAÍS – EQUO	9	1,08 %
11	María Mar García González	PODEMOS-IX	60	7,21 %
12	Juan Carlos Hevia Lozano	PODEMOS-IX	57	6,85 %
13	José Ovidio Álvarez Rozada	PODEMOS-IX	55	6,61 %
14	Ana Rebeca Díaz Menéndez	VOX	47	5,65 %
15	Cristina Eugenia Abella Novo	PACMA	4	0,48 %
16	Alberto Pérez Arroyo	PACMA	0	0,00 %
17	Rosa María Rubio Domínguez	PACMA	0	0,00 %
18	José Antonio Lobato González	RECORTES CERO – GV	1	0,12 %
19	Eduardo Madroñal Pedraza	RECORTES CERO – GV	1	0,12 %
20	Rosa María Navarrete Sehnert	RECORTES CERO – GV	0	0,00 %
21	Ana Fernández Marques	ANDECHA	2	0,24 %
22	María Dolores Suárez Vallina	ANDECHA	2	0,24 %
23	Mariano Suárez Rodríguez	ANDECHA	1	0,12 %
24	Saúl Fernández Garrote	PCTE	0	0,00 %
25	Noemí Roca Barrio	PUM+J	0	0,00 %
26	Jesús Fernando Rodríguez Roiz	PH	0	0,00 %
27	Concepción Martínez Miguel	PH	0	0,00 %
28	Javier Ortega Serra	PCPE	0	0,00 %

Elecciones Generales Noviembre 2019

Votos por Candidaturas - Mesa 16B



Número	Candidatura	Siglas	Votos	Porcentaje
1	Partido Socialista Obrero Español	PSOE	299	35,94 %
2	Partido Popular – Foro	PP-FORO	237	28,49 %
3	Ciudadanos - Partido de la Ciudadanía	C's	57	6,85 %
4	Más País – Equo	MÁS PAÍS – EQUO	9	1,08 %
5	Unidas Podemos – Xunies Podemos	PODEMOS-IX	172	20,67 %
6	Vox	VOX	47	5,65 %
7	Partido Animalista Contra el Maltrato Animal	PACMA	4	0,48 %
8	Recortes Cero – Grupo Verde	RECORTES CERO – GV	2	0,24 %
9	Andecha Astur	ANDECHA	5	0,60 %
10	Partido Comunista de los Trabajadores de España	PCTE	0	0,00 %
11	Por Un Mundo Más Justo	PUM+J	0	0,00 %
12	Partido Humanista	PH	0	0,00 %
13	Partido Comunista de los Pueblos de España	PCPE	0	0,00 %

ELECCIONES GENERALES NOVIEMBRE 2019 – MESA 17A COLEGIO DE EGB RAICES
Raíces – Calle Antonio Machado N.º 15

Censo Mesa:	443	Votos Nulos:	6	2,10 %
Votantes:	286	En Blanco:	10	3,57 %
Interventores:	0			
Total Votantes:	286			
Abstención:	157			
Participación:	64,56 %			

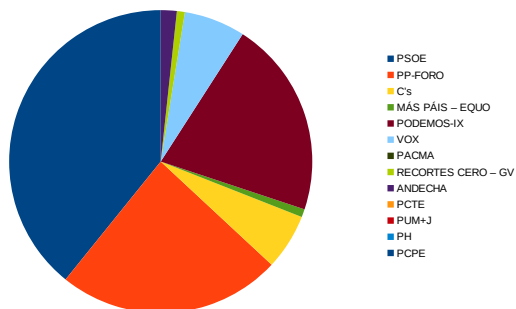
Participación Elecciones Generales Noviembre 2019
Mesa 17A



Número	Candidatura	Siglas	Votos	Porcentaje
1	Francisco Antonio Blanco Ángel	PSOE	94	13,35 %
2	María Fernández Álvarez	PSOE	91	12,93 %
3	Fernando Lastra Valdes	PSOE	91	12,93 %
4	María Mercedes Fernández González (PP)	PP-FORO	59	8,38 %
5	José Ramón García Cañal (PP)	PP-FORO	56	7,95 %
6	María del Camino Gutiérrez Gutiérrez (FORO)	PP-FORO	53	7,53 %
7	Nicanor García Fernández	C's	16	2,27 %
8	María Victoria Rubio Prieto	C's	14	1,99 %
9	Joaquín Merediz Vidal	C's	12	1,70 %
10	Eva del Fresno Díaz	MÁS PAÍS – EQUO	6	0,85 %
11	María Mar García González	PODEMOS-IX	54	7,67 %
12	Juan Carlos Hevia Lozano	PODEMOS-IX	48	6,82 %
13	José Ovidio Álvarez Rozada	PODEMOS-IX	46	6,53 %
14	Ana Rebeca Díaz Menéndez	VOX	46	6,53 %
15	Cristina Eugenia Abella Novo	PACMA	0	0,00 %
16	Alberto Pérez Arroyo	PACMA	0	0,00 %
17	Rosa María Rubio Domínguez	PACMA	0	0,00 %
18	José Antonio Lobato González	RECORTES CERO – GV	2	0,28 %
19	Eduardo Madroñal Pedraza	RECORTES CERO – GV	2	0,28 %
20	Rosa María Navarrete Sehnert	RECORTES CERO – GV	2	0,28 %
21	Ana Fernández Marques	ANDECHA	4	0,57 %
22	María Dolores Suárez Vallina	ANDECHA	4	0,57 %
23	Mariano Suárez Rodríguez	ANDECHA	4	0,57 %
24	Saúl Fernández Garrote	PCTE	0	0,00 %
25	Noemí Roca Barrio	PUM+J	0	0,00 %
26	Jesús Fernando Rodríguez Roiz	PH	0	0,00 %
27	Concepción Martínez Miguel	PH	0	0,00 %
28	Javier Ortega Serra	PCPE	0	0,00 %

Elecciones Generales Noviembre 2019

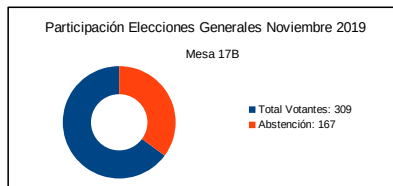
Votos por Candidaturas - Mesa 17A



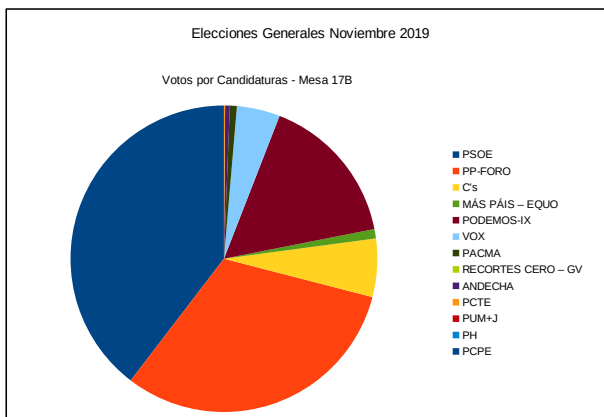
Número	Candidatura	Siglas	Votos	Porcentaje
1	Partido Socialista Obrero Español	PSOE	276	39,20 %
2	Partido Popular – Foro	PP-FORO	168	23,86 %
3	Ciudadanos - Partido de la Ciudadanía	C's	42	5,97 %
4	Más País – Equo	MÁS PAÍS – EQUO	6	0,85 %
5	Unidas Podemos – Xunies Podemos	PODEMOS-IX	148	21,02 %
6	Vox	VOX	46	6,53 %
7	Partido Animalista Contra el Maltrato Animal	PACMA	0	0,00 %
8	Recortes Cero – Grupo Verde	RECORTES CERO – GV	6	0,85 %
9	Andecha Astur	ANDECHA	12	1,70 %
10	Partido Comunista de los Trabajadores de España	PCTE	0	0,00 %
11	Por Un Mundo Más Justo	PUM+J	0	0,00 %
12	Partido Humanista	PH	0	0,00 %
13	Partido Comunista de los Pueblos de España	PCPE	0	0,00 %

ELECCIONES GENERALES NOVIEMBRE 2019 – MESA 17B COLEGIO DE EGB RAICES
Raices – Calle Antonio Machado N.º 15

Censo Mesa:	476	Votos Nulos:	3	0,97 %
Votantes:	309	En Blanco:	10	3,27 %
Interventores:	0			
Total Votantes:	309			
Abstención:	167			
Participación:	64,92 %			



Número	Candidatura	Siglas	Votos	Porcentaje
1	Francisco Antonio Blanco Ángel	PSOE	112	13,78 %
2	María Fernández Álvarez	PSOE	105	12,92 %
3	Fernando Lastra Valdes	PSOE	105	12,92 %
4	María Mercedes Fernández González (PP)	PP-FORO	90	11,07 %
5	José Ramón García Cañal (PP)	PP-FORO	85	10,46 %
6	María del Camino Gutiérrez Gutiérrez (FORO)	PP-FORO	80	9,84 %
7	Nicanor García Fernández	C's	19	2,34 %
8	María Victoria Rubio Prieto	C's	17	2,09 %
9	Joaquín Merediz Vidal	C's	14	1,72 %
10	Eva del Fresno Díaz	MÁS PAÍS – EQUO	8	0,98 %
11	María Mar García González	PODEMOS-IX	46	5,66 %
12	Juan Carlos Hevia Lozano	PODEMOS-IX	43	5,29 %
13	José Ovidio Álvarez Rozada	PODEMOS-IX	41	5,04 %
14	Ana Rebeca Díaz Menéndez	VOX	37	4,55 %
15	Cristina Eugenia Abella Novo	PACMA	3	0,37 %
16	Alberto Pérez Arroyo	PACMA	2	0,25 %
17	Rosa María Rubio Domínguez	PACMA	1	0,12 %
18	José Antonio Lobato González	RECORTES CERO – GV	0	0,00 %
19	Eduardo Madroñal Pedraza	RECORTES CERO – GV	0	0,00 %
20	Rosa María Navarrete Sehnert	RECORTES CERO – GV	0	0,00 %
21	Ana Fernández Marques	ANDECHA	2	0,25 %
22	María Dolores Suárez Vallina	ANDECHA	1	0,12 %
23	Mariano Suárez Rodríguez	ANDECHA	1	0,12 %
24	Saúl Fernández Garrote	PCTE	1	0,12 %
25	Noemí Roca Barrio	PUM+J	0	0,00 %
26	Jesús Fernando Rodríguez Roiz	PH	0	0,00 %
27	Concepción Martínez Miguel	PH	0	0,00 %
28	Javier Ortega Serra	PCPE	0	0,00 %

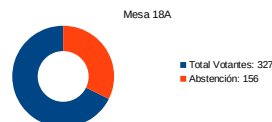


Número	Candidatura	Siglas	Votos	Porcentaje
1	Partido Socialista Obrero Español	PSOE	322	39,61 %
2	Partido Popular – Foro	PP-FORO	255	31,37 %
3	Ciudadanos - Partido de la Ciudadanía	C's	50	6,15 %
4	Más País – Equo	MÁS PAÍS – EQUO	8	0,98 %
5	Unidas Podemos – Xuntes Podemos	PODEMOS-IX	130	15,99 %
6	Vox	VOX	37	4,55 %
7	Partido Animalista Contra el Maltrato Animal	PACMA	6	0,74 %
8	Recortes Cero – Grupo Verde	RECORTES CERO – GV	0	0,00 %
9	Andecha Astur	ANDECHA	4	0,49 %
10	Partido Comunista de los Trabajadores de España	PCTE	1	0,12 %
11	Por Un Mundo Más Justo	PUM+J	0	0,00 %
12	Partido Humanista	PH	0	0,00 %
13	Partido Comunista de los Pueblos de España	PCPE	0	0,00 %

ELECCIONES GENERALES NOVIEMBRE 2019 – MESA 18A COLEGIO DE EGB EL VALLIN
Piedrasblancas – Calle Nuberu N.º 33

Censo Mesa:	483	Votos Nulos:	8	2,45 %
Votantes:	326	En Blanco:	14	4,39 %
Interventores:	1			
Total Votantes:	327			
Abstención:	156			
Participación:	67,70 %			

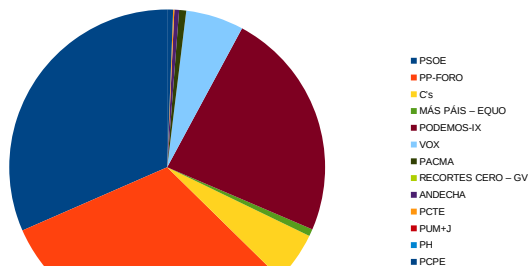
Participación Elecciones Generales Noviembre 2019



Número	Candidatura	Siglas	Votos	Porcentaje
1	Francisco Antonio Blanco Ángel	PSOE	89	10,76 %
2	María Fernández Álvarez	PSOE	87	10,52 %
3	Fernando Lastra Valdes	PSOE	85	10,28 %
4	María Mercedes Fernández González (PP)	PP-FORO	94	11,37 %
5	José Ramón García Cañal (PP)	PP-FORO	87	10,52 %
6	María del Camino Gutiérrez Gutiérrez (FORO)	PP-FORO	76	9,19 %
7	Nicanor García Fernández	C's	18	2,18 %
8	María Victoria Rubio Prieto	C's	14	1,69 %
9	Joaquín Merediz Vidal	C's	11	1,33 %
10	Eva del Fresno Díaz	MÁS PAÍS – EQUO	6	0,73 %
11	María Mar García González	PODEMOS-IX	70	8,46 %
12	Juan Carlos Hevia Lozano	PODEMOS-IX	64	7,74 %
13	José Ovidio Álvarez Rozada	PODEMOS-IX	61	7,38 %
14	Ana Rebeca Díaz Menéndez	VOX	49	5,93 %
15	Cristina Eugenia Abella Novo	PACMA	3	0,36 %
16	Alberto Pérez Arroyo	PACMA	2	0,24 %
17	Rosa María Rubio Domínguez	PACMA	1	0,12 %
18	José Antonio Lobato González	RECORTES CERO – GV	0	0,00 %
19	Eduardo Madroñal Pedraza	RECORTES CERO – GV	0	0,00 %
20	Rosa María Navarrete Sehnert	RECORTES CERO – GV	0	0,00 %
21	Ana Fernández Marques	ANDECHA	1	0,12 %
22	María Dolores Suárez Vallina	ANDECHA	2	0,24 %
23	Mariano Suárez Rodríguez	ANDECHA	1	0,12 %
24	Saúl Fernández Garrote	PCTE	1	0,12 %
25	Noemí Roca Barrio	PUM+J	0	0,00 %
26	Jesús Fernando Rodríguez Roiz	PH	0	0,00 %
27	Concepción Martínez Miguel	PH	0	0,00 %
28	Javier Ortega Serra	PCPE	5	0,60 %

Elecciones Generales Noviembre 2019

Votos por Candidaturas - Mesa 18A

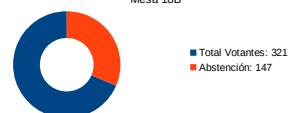


Número	Candidatura	Siglas	Votos	Porcentaje
1	Partido Socialista Obrero Español	PSOE	261	31,56 %
2	Partido Popular – Foro	PP-FORO	257	31,08 %
3	Ciudadanos - Partido de la Ciudadanía	C's	43	5,20 %
4	Más País – Equo	MÁS PAÍS – EQUO	6	0,73 %
5	Unidas Podemos – Xuniles Podemos	PODEMOS-IX	195	23,58 %
6	Vox	VOX	49	5,93 %
7	Partido Animalista Contra el Maltrato Animal	PACMA	6	0,73 %
8	Recortes Cero – Grupo Verde	RECORTES CERO – GV	0	0,00 %
9	Andecha Astur	ANDECHA	4	0,48 %
10	Partido Comunista de los Trabajadores de España	PCTE	1	0,12 %
11	Por Un Mundo Más Justo	PUM+J	0	0,00 %
12	Partido Humanista	PH	0	0,00 %
13	Partido Comunista de los Pueblos de España	PCPE	5	0,60 %

**ELECCIONES GENERALES NOVIEMBRE 2019 – MESA 18B COLEGIO DE EGB EL VALLIN
Piedrasblancas – Calle Nuberu N.º 33**

Censo Mesa:	468	Votos Nulos:	3	0,93 %
Votantes:	321	En Blanco:	13	4,09 %
Interventores:	0			
Total Votantes:	321			
Abstención:	147			
Participación:	68,59 %			

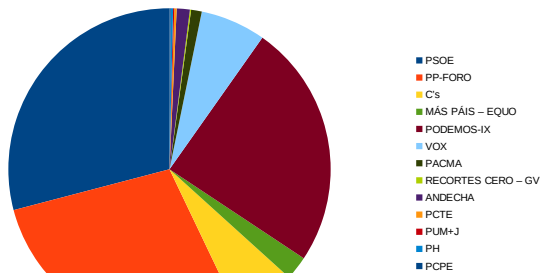
Participación Elecciones Generales Noviembre 2019
Mesa 18B



Número	Candidatura	Siglas	Votos	Porcentaje
1	Francisco Antonio Blanco Ángel	PSOE	83	9,89 %
2	María Fernández Álvarez	PSOE	82	9,77 %
3	Fernando Lastra Valdes	PSOE	79	9,42 %
4	María Mercedes Fernández González (PP)	PP-FORO	87	10,37 %
5	José Ramón García Cañal (PP)	PP-FORO	83	9,89 %
6	María del Camino Gutiérrez Gutiérrez (FORO)	PP-FORO	65	7,75 %
7	Nicanor García Fernández	C's	22	2,62 %
8	María Victoria Rubio Prieto	C's	17	2,03 %
9	Joaquín Merediz Vidal	C's	13	1,55 %
10	Eva del Fresno Díaz	MÁS PAÍS – EQUO	20	2,38 %
11	María Mar García González	PODEMOS-IX	72	8,58 %
12	Juan Carlos Hevia Lozano	PODEMOS-IX	70	8,34 %
13	José Ovidio Álvarez Rozada	PODEMOS-IX	64	7,63 %
14	Ana Rebeca Díaz Menéndez	VOX	55	6,56 %
15	Cristina Eugenia Abella Novo	PACMA	6	0,72 %
16	Alberto Pérez Arroyo	PACMA	1	0,12 %
17	Rosa María Rubio Domínguez	PACMA	2	0,24 %
18	José Antonio Lobato González	RECORTES CERO – GV	1	0,12 %
19	Eduardo Madroñal Pedraza	RECORTES CERO – GV	0	0,00 %
20	Rosa María Navarrete Sehnert	RECORTES CERO – GV	0	0,00 %
21	Ana Fernández Marques	ANDECHA	5	0,60 %
22	María Dolores Suárez Vallina	ANDECHA	4	0,48 %
23	Mariano Suárez Rodríguez	ANDECHA	2	0,24 %
24	Saúl Fernández Garrote	PCTE	2	0,24 %
25	Noemí Roca Barrio	PUM+J	1	0,12 %
26	Jesús Fernando Rodríguez Roiz	PH	1	0,12 %
27	Concepción Martínez Miguel	PH	1	0,12 %
28	Javier Ortega Serra	PCPE	1	0,12 %

Elecciones Generales Noviembre 2019

Votos por Candidaturas - Mesa 18B

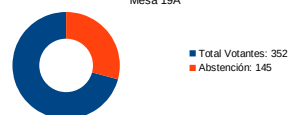


Número	Candidatura	Siglas	Votos	Porcentaje
1	Partido Socialista Obrero Español	PSOE	244	29,08 %
2	Partido Popular – Foro	PP-FORO	235	28,01 %
3	Ciudadanos - Partido de la Ciudadanía	C's	52	6,20 %
4	Más País – Equo	MÁS PAÍS – EQUO	20	2,38 %
5	Unidas Podemos – Xuniles Podemos	PODEMOS-IX	206	24,55 %
6	Vox	VOX	55	6,56 %
7	Partido Animalista Contra el Maltrato Animal	PACMA	9	1,07 %
8	Recortes Cero – Grupo Verde	RECORTES CERO – GV	1	0,12 %
9	Andecha Astur	ANDECHA	11	1,31 %
10	Partido Comunista de los Trabajadores de España	PCTE	2	0,24 %
11	Por Un Mundo Más Justo	PUM+J	1	0,12 %
12	Partido Humanista	PH	2	0,24 %
13	Partido Comunista de los Pueblos de España	PCPE	1	0,12 %

**ELECCIONES GENERALES NOVIEMBRE 2019 – MESA 19A COLEGIO DE EGB EL VALLIN
Piedrasblancas – Calle Nuberu N.º 33**

Censo Mesa:	497	Votos Nulos:	8	2,27 %
Votantes:	351	En Blanco:	5	1,45 %
Interventores:	1			
Total Votantes:	352			
Abstención:	145			
Participación:	70,82 %			

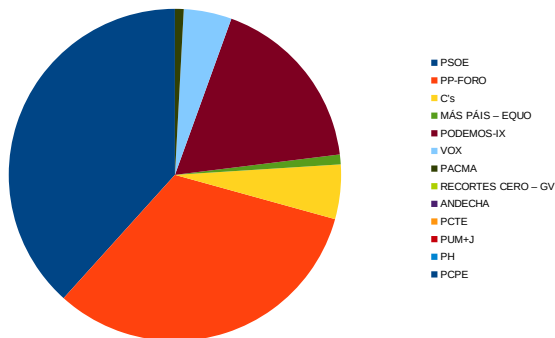
Participación Elecciones Generales Noviembre 2019
Mesa 19A



Número	Candidatura	Siglas	Votos	Porcentaje
1	Francisco Antonio Blanco Ángel	PSOE	123	13,06 %
2	María Fernández Álvarez	PSOE	121	12,85 %
3	Fernando Lastra Valdes	PSOE	117	12,42 %
4	María Mercedes Fernández González (PP)	PP-FORO	108	11,46 %
5	José Ramón García Cañal (PP)	PP-FORO	105	11,15 %
6	María del Camino Gutiérrez Gutiérrez (FORO)	PP-FORO	92	9,77 %
7	Nicanor García Fernández	C's	21	2,23 %
8	María Victoria Rubio Prieto	C's	16	1,70 %
9	Joaquín Merediz Vidal	C's	13	1,38 %
10	Eva del Fresno Díaz	MÁS PAÍS – EQUO	9	0,96 %
11	María Mar García González	PODEMOS-IX	60	6,37 %
12	Juan Carlos Hevia Lozano	PODEMOS-IX	54	5,73 %
13	José Ovidio Álvarez Rozada	PODEMOS-IX	51	5,41 %
14	Ana Rebeca Díaz Menéndez	VOX	44	4,67 %
15	Cristina Eugenia Abella Novo	PACMA	5	0,53 %
16	Alberto Pérez Arroyo	PACMA	2	0,21 %
17	Rosa María Rubio Domínguez	PACMA	1	0,11 %
18	José Antonio Lobato González	RECORTES CERO – GV	0	0,00 %
19	Eduardo Madroñal Pedraza	RECORTES CERO – GV	0	0,00 %
20	Rosa María Navarrete Sehnert	RECORTES CERO – GV	0	0,00 %
21	Ana Fernández Marques	ANDECHA	0	0,00 %
22	María Dolores Suárez Vallina	ANDECHA	0	0,00 %
23	Mariano Suárez Rodríguez	ANDECHA	0	0,00 %
24	Saúl Fernández Garrote	PCTE	0	0,00 %
25	Noemí Roca Barrio	PUM+J	0	0,00 %
26	Jesús Fernando Rodríguez Roiz	PH	0	0,00 %
27	Concepción Martínez Miguel	PH	0	0,00 %
28	Javier Ortega Serra	PCPE	0	0,00 %

Elecciones Generales Noviembre 2019

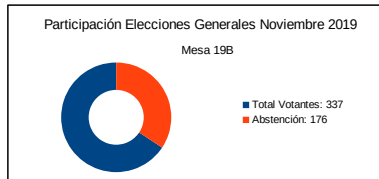
Votos por Candidaturas - Mesa 19A



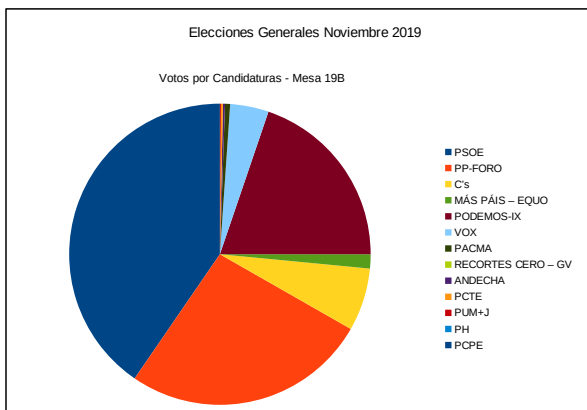
Número	Candidatura	Siglas	Votos	Porcentaje
1	Partido Socialista Obrero Español	PSOE	361	38,32 %
2	Partido Popular – Foro	PP-FORO	305	32,38 %
3	Ciudadanos - Partido de la Ciudadanía	C's	50	5,31 %
4	Más País – Equo	MÁS PAÍS – EQUO	9	0,96 %
5	Unidas Podemos – Xuniles Podemos	PODEMOS-IX	165	17,52 %
6	Vox	VOX	44	4,67 %
7	Partido Animalista Contra el Maltrato Animal	PACMA	8	0,85 %
8	Recortes Cero – Grupo Verde	RECORTES CERO – GV	0	0,00 %
9	Andecha Astur	ANDECHA	0	0,00 %
10	Partido Comunista de los Trabajadores de Espa	PCTE	0	0,00 %
11	Por Un Mundo Más Justo	PUM+J	0	0,00 %
12	Partido Humanista	PH	0	0,00 %
13	Partido Comunista de los Pueblos de España	PCPE	0	0,00 %

**ELECCIONES GENERALES NOVIEMBRE 2019 – MESA 19B COLEGIO DE EGB EL VALLIN
Pedrasblancas – Calle Nuberu N.º 33**

Censo Mesa:	513	Votos Nulos:	3	0,89 %
Votantes:	337	En Blanco:	3	0,90 %
Interventores:	0			
Total Votantes:	337			
Abstención:	176			
Participación:	65,69 %			



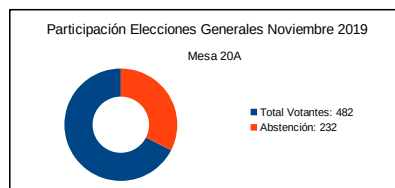
Número	Candidatura	Siglas	Votos	Porcentaje
1	Francisco Antonio Blanco Ángel	PSOE	125	13,59 %
2	María Fernández Álvarez	PSOE	126	13,70 %
3	Fernando Lastra Valdes	PSOE	121	13,15 %
4	María Mercedes Fernández González (PP)	PP-FORO	86	9,35 %
5	José Ramón García Cañal (PP)	PP-FORO	80	8,70 %
6	María del Camino Gutiérrez Gutiérrez (FORO)	PP-FORO	76	8,26 %
7	Nicanor García Fernández	C's	24	2,61 %
8	María Victoria Rubio Prieto	C's	21	2,28 %
9	Joaquín Merediz Vidal	C's	17	1,85 %
10	Eva del Fresno Díaz	MÁS PAÍS – EQUO	14	1,52 %
11	María Mar García González	PODEMOS-IX	67	7,28 %
12	Juan Carlos Hevia Lozano	PODEMOS-IX	61	6,63 %
13	José Ovidio Álvarez Rozada	PODEMOS-IX	54	5,87 %
14	Ana Rebeca Díaz Menéndez	VOX	38	4,13 %
15	Cristina Eugenia Abella Novo	PACMA	3	0,33 %
16	Alberto Pérez Arroyo	PACMA	1	0,11 %
17	Rosa María Rubio Domínguez	PACMA	1	0,11 %
18	José Antonio Lobato González	RECORTES CERO – GV	0	0,00 %
19	Eduardo Madroñal Pedraza	RECORTES CERO – GV	0	0,00 %
20	Rosa María Navarrete Sehnert	RECORTES CERO – GV	0	0,00 %
21	Ana Fernández Marques	ANDECHA	1	0,11 %
22	María Dolores Suárez Vallina	ANDECHA	1	0,11 %
23	Mariano Suárez Rodríguez	ANDECHA	0	0,00 %
24	Saúl Fernández Garrote	PCTE	2	0,22 %
25	Noemí Roca Barrio	PUM+J	1	0,11 %
26	Jesús Fernando Rodríguez Roiz	PH	0	0,00 %
27	Concepción Martínez Miguel	PH	0	0,00 %
28	Javier Ortega Serra	PCPE	0	0,00 %



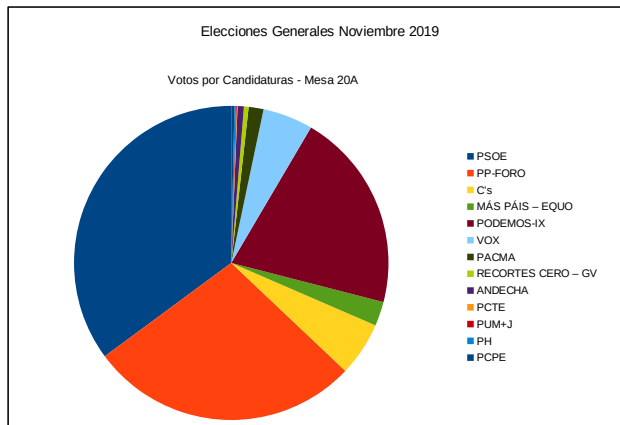
Número	Candidatura	Siglas	Votos	Porcentaje
1	Partido Socialista Obrero Español	PSOE	372	40,43 %
2	Partido Popular – Foro	PP-FORO	242	26,30 %
3	Ciudadanos - Partido de la Ciudadanía	C's	62	6,74 %
4	Más País – Equo	MÁS PAÍS – EQUO	14	1,52 %
5	Unidas Podemos – Xunies Podemos	PODEMOS-IX	182	19,78 %
6	Vox	VOX	38	4,13 %
7	Partido Animalista Contra el Maltrato Animal	PACMA	5	0,54 %
8	Recortes Cero – Grupo Verde	RECORTES CERO – GV	0	0,00 %
9	Andecha Astur	ANDECHA	2	0,22 %
10	Partido Comunista de los Trabajadores de España	PCTE	2	0,22 %
11	Por Un Mundo Más Justo	PUM+J	1	0,11 %
12	Partido Humanista	PH	0	0,00 %
13	Partido Comunista de los Pueblos de España	PCPE	0	0,00 %

**ELECCIONES GENERALES NOVIEMBRE 2019 – MESA 20A COLEGIO DE EGB EL VALLIN
Piedrasblancas – Calle Nuberu N.º 33**

Censo Mesa:	714	Votos Nulos:	11	2,28 %
Votantes:	481	En Blanco:	17	3,61 %
Interventores:	1			
Total Votantes:	482			
Abstención:	232			
Participación:	67,51 %			



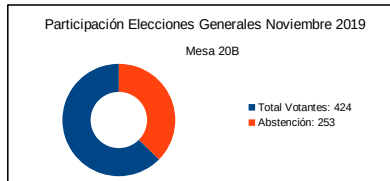
Número	Candidatura	Siglas	Votos	Porcentaje
1	Francisco Antonio Blanco Ángel	PSOE	149	12,01 %
2	María Fernández Álvarez	PSOE	145	11,68 %
3	Fernando Lastra Valdes	PSOE	142	11,44 %
4	María Mercedes Fernández González (PP)	PP-FORO	124	9,99 %
5	José Ramón García Cañal (PP)	PP-FORO	118	9,51 %
6	María del Camino Gutiérrez Gutiérrez (FORO)	PP-FORO	103	8,30 %
7	Nicanor García Fernández	C's	30	2,42 %
8	María Victoria Rubio Prieto	C's	21	1,69 %
9	Joaquín Merediz Vidal	C's	18	1,45 %
10	Eva del Fresno Díaz	MÁS PAÍS – EQUO	31	2,50 %
11	María Mar García González	PODEMOS-IX	96	7,74 %
12	Juan Carlos Hevia Lozano	PODEMOS-IX	82	6,61 %
13	José Ovidio Álvarez Rozada	PODEMOS-IX	77	6,20 %
14	Ana Rebeca Díaz Menéndez	VOX	64	5,16 %
15	Cristina Eugenia Abella Novo	PACMA	11	0,89 %
16	Alberto Pérez Arroyo	PACMA	5	0,40 %
17	Rosa María Rubio Dominguez	PACMA	3	0,24 %
18	José Antonio Lobato González	RECORTES CERO – GV	2	0,16 %
19	Eduardo Madroñal Pedraza	RECORTES CERO – GV	2	0,16 %
20	Rosa María Navarrete Sehnert	RECORTES CERO – GV	2	0,16 %
21	Ana Fernández Marques	ANDECHA	4	0,32 %
22	María Dolores Suárez Vallina	ANDECHA	2	0,16 %
23	Mariano Suárez Rodríguez	ANDECHA	2	0,16 %
24	Saúl Fernández Garrote	PCTE	1	0,08 %
25	Noemí Roca Barrio	PUM+J	1	0,08 %
26	Jesús Fernando Rodríguez Roiz	PH	1	0,08 %
27	Concepción Martínez Miguel	PH	1	0,08 %
28	Javier Ortega Serra	PCPE	4	0,32 %



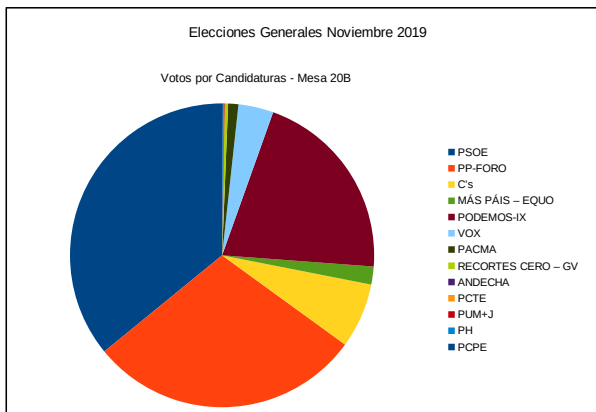
Número	Candidatura	Siglas	Votos	Porcentaje
1	Partido Socialista Obrero Español	PSOE	436	35,13 %
2	Partido Popular – Foro	PP-FORO	345	27,80 %
3	Ciudadanos - Partido de la Ciudadanía	C's	69	5,56 %
4	Más País – Equo	MÁS PAÍS – EQUO	31	2,50 %
5	Unidas Podemos – Xuntes Podemos	PODEMOS-IX	255	20,55 %
6	Vox	VOX	64	5,16 %
7	Partido Animalista Contra el Maltrato Animal	PACMA	19	1,53 %
8	Recortes Cero – Grupo Verde	RECORTES CERO – GV	6	0,48 %
9	Andecha Astur	ANDECHA	8	0,64 %
10	Partido Comunista de los Trabajadores de España	PCTE	1	0,08 %
11	Por Un Mundo Más Justo	PUM+J	1	0,08 %
12	Partido Humanista	PH	2	0,16 %
13	Partido Comunista de los Pueblos de España	PCPE	4	0,32 %

**ELECCIONES GENERALES NOVIEMBRE 2019 – MESA 20B COLEGIO DE EGB EL VALLIN
Piedrasblancas – Calle Nuberu N.º 33**

Censo Mesa:	677	Votos Nulos:	11	2,59 %
Votantes:	422	En Blanco:	17	4,12 %
Interventores:	2			
Total Votantes:	424			
Abstención:	253			
Participación:	62,63 %			



Número	Candidatura	Siglas	Votos	Porcentaje
1	Francisco Antonio Blanco Ángel	PSOE	134	12,18 %
2	María Fernández Álvarez	PSOE	132	12,00 %
3	Fernando Lastra Valdes	PSOE	129	11,73 %
4	María Mercedes Fernández González (PP)	PP-FORO	111	10,09 %
5	José Ramón García Cañal (PP)	PP-FORO	108	9,82 %
6	María del Camino Gutiérrez Gutiérrez (FORO)	PP-FORO	101	9,18 %
7	Nicanor García Fernández	C's	31	2,82 %
8	María Victoria Rubio Prieto	C's	24	2,18 %
9	Joaquín Merediz Vidal	C's	21	1,91 %
10	Eva del Fresno Díaz	MÁS PAÍS – EQUO	21	1,91 %
11	María Mar García González	PODEMOS-IX	81	7,36 %
12	Juan Carlos Hevia Lozano	PODEMOS-IX	76	6,91 %
13	José Ovidio Álvarez Rozada	PODEMOS-IX	71	6,45 %
14	Ana Rebeca Díaz Menéndez	VOX	41	3,73 %
15	Cristina Eugenia Abella Novo	PACMA	6	0,55 %
16	Alberto Pérez Arroyo	PACMA	3	0,27 %
17	Rosa María Rubio Dominguez	PACMA	3	0,27 %
18	José Antonio Lobato González	RECORTES CERO – GV	2	0,18 %
19	Eduardo Madroñal Pedraza	RECORTES CERO – GV	2	0,18 %
20	Rosa María Navarrete Sehnert	RECORTES CERO – GV	0	0,00 %
21	Ana Fernández Marques	ANDECHA	0	0,00 %
22	María Dolores Suárez Vallina	ANDECHA	0	0,00 %
23	Mariano Suárez Rodríguez	ANDECHA	0	0,00 %
24	Saúl Fernández Garrote	PCTE	0	0,00 %
25	Noemí Roca Barrio	PUM+J	1	0,09 %
26	Jesús Fernando Rodríguez Roiz	PH	0	0,00 %
27	Concepción Martínez Miguel	PH	1	0,09 %
28	Javier Ortega Serra	PCPE	1	0,09 %



Número	Candidatura	Siglas	Votos	Porcentaje
1	Partido Socialista Obrero Español	PSOE	395	35,91 %
2	Partido Popular – Foro	PP-FORO	320	29,09 %
3	Ciudadanos - Partido de la Ciudadanía	C's	76	6,91 %
4	Más País – Equo	MÁS PAÍS – EQUO	21	1,91 %
5	Unidas Podemos – Xuntes Podemos	PODEMOS-IX	228	20,73 %
6	Vox	VOX	41	3,73 %
7	Partido Animalista Contra el Maltrato Animal	PACMA	12	1,09 %
8	Recortes Cero – Grupo Verde	RECORTES CERO – GV	4	0,36 %
9	Andecha Astur	ANDECHA	0	0,00 %
10	Partido Comunista de los Trabajadores de España	PCTE	0	0,00 %
11	Por Un Mundo Más Justo	PUM+J	1	0,09 %
12	Partido Humanista	PH	1	0,09 %
13	Partido Comunista de los Pueblos de España	PCPE	1	0,09 %