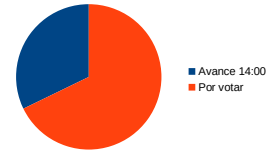


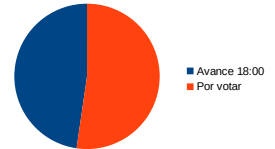
MESA	NOMBRE	CER	CERE	CENSO	AVANCE 14:00	PORCENTAJE PARTICIPACIÓN 14:00	AVANCE 18:00	PORCENTAJE PARTICIPACIÓN 18:00
01 001 A	ESCUELA ANTIGUA DE NIÑOS	594	5	599	216	36,36 %	322	54,21 %
01 001 B	ESCUELA PUBLICA LA BANDA	267	1	268	80	29,96 %	126	47,19 %
01 002 A	COLEGIO DE EGB CAMPIELLO	573	1	574	165	28,80 %	247	43,11 %
01 002 B	COLEGIO DE EGB CAMPIELLO	643	4	647	234	36,39 %	322	50,08 %
01 003 A	COLEGIO DE EGB EL VALLIN	640	3	643	193	30,16 %	297	46,41 %
01 003 B	COLEGIO DE EGB EL VALLIN	586	0	586	180	30,72 %	277	47,27 %
01 004 U	CENTRO SOCIAL EL FOXACO	852	0	852	243	28,52 %	374	43,90 %
01 005 U	COLEGIO DE EGB SALINAS POLIDEPORTIVO	781	1	782	261	33,42 %	429	54,93 %
01 006 U	COLEGIO DE EGB SALINAS POLIDEPORTIVO	623	2	625	183	29,37 %	300	48,15 %
01 007 A	ESCUELA PUBLICA LA CASTAÑALONA	772	2	774	224	29,02 %	348	45,08 %
01 007 B	ESCUELA PUBLICA LAS CHAVOLAS	519	2	521	178	34,30 %	260	50,10 %
01 008 U	ESCUELA PUBLICA LAS BARZANAS	802	1	803	257	32,04 %	374	46,63 %
01 010 A	COLEGIO DE EGB CAMPIELLO	738	1	739	254	34,42 %	357	48,37 %
01 010 B	COLEGIO DE EGB CAMPIELLO	632	5	637	219	34,65 %	308	48,73 %
01 011 A	COLEGIO DE EGB EL VALLIN	552	1	553	176	31,88 %	254	46,01 %
01 011 B	COLEGIO DE EGB EL VALLIN	572	3	575	173	30,24 %	263	45,98 %
01 012 U	COLEGIO DE EGB EL VALLIN	505	0	505	196	38,81 %	261	51,68 %
01 013 A	COLEGIO DE EGB SALINAS POLIDEPORTIVO	551	1	552	163	29,58 %	260	47,19 %
01 013 B	COLEGIO DE EGB SALINAS POLIDEPORTIVO	634	2	636	207	32,65 %	310	48,90 %
01 013 C	COLEGIO DE EGB SALINAS POLIDEPORTIVO	497	4	501	148	29,78 %	235	47,28 %
01 014 U	COLEGIO DE EGB SALINAS POLIDEPORTIVO	805	7	812	259	32,17 %	416	51,68 %
01 015 U	COLEGIO DE EGB SALINAS POLIDEPORTIVO	551	2	553	176	31,94 %	284	51,54 %
01 016 A	COLEGIO DE EGB RAICES	468	0	468	153	32,69 %	215	45,94 %
01 016 B	COLEGIO DE EGB RAICES	469	1	470	159	33,90 %	214	45,63 %
01 017 A	COLEGIO DE EGB RAICES	445	3	448	154	34,61 %	207	46,52 %
01 017 B	COLEGIO DE EGB RAICES	485	0	485	179	36,91 %	242	49,90 %
01 018 A	COLEGIO DE EGB EL VALLIN	472	2	474	169	35,81 %	233	49,36 %
01 018 B	COLEGIO DE EGB EL VALLIN	471	1	472	144	30,57 %	202	42,89 %
01 019 A	COLEGIO DE EGB EL VALLIN	497	1	498	196	39,44 %	260	52,31 %
01 019 B	COLEGIO DE EGB EL VALLIN	512	0	512	136	26,56 %	224	43,75 %
01 020 A	COLEGIO DE EGB EL VALLIN	710	3	713	229	32,25 %	332	46,76 %
01 020 B	COLEGIO DE EGB EL VALLIN	680	4	684	203	29,85 %	291	42,79 %

TOTAL CENSO: 18.961

Avance 14:00 6.107
% PARTICIPACIÓN 14:00: 32,21 %

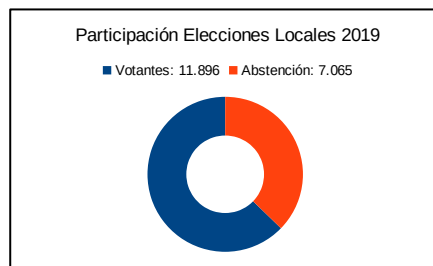


Avance 18:00 9.044
% PARTICIPACIÓN 18:00: 47,70 %

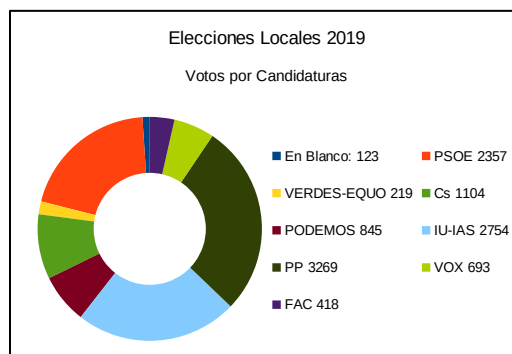


ELECCIONES LOCALES 2019

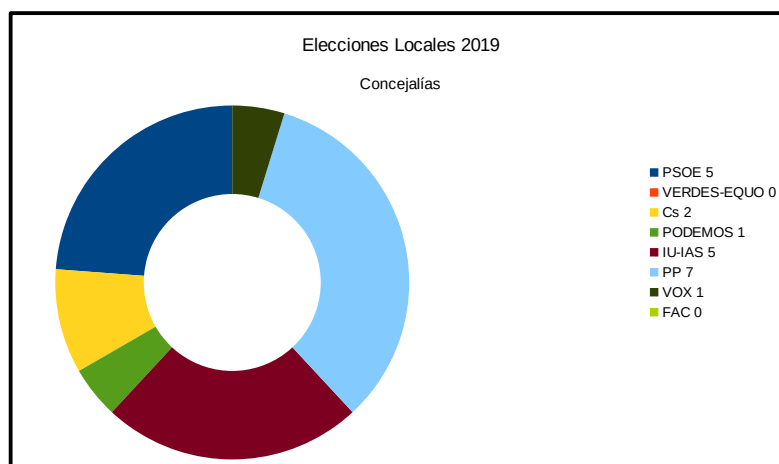
Censo:	18.961	Nulos:	114	0,96 %
Votantes:	11.896	En Blanco:	123	1,04 %
Abstención:	7.065			
Participación:	62,74 %			



Número	Candidatura	Siglas	Votos	Porcentaje
1	Partido Socialista Obrero Español	PSOE	2.357	20,01 %
2	Alternativa Verde por Castrillón – EQUO	VERDES-EQUO	219	1,86 %
3	Ciudadanos – Partido de la Ciudadanía	Cs	1.104	9,37 %
4	Podemos	PODEMOS	845	7,17 %
5	IU-IAS Castrillón por la Izquierda	IU-IAS	2.754	23,37 %
6	Partido Popular	PP	3.269	27,75 %
7	Vox	VOX	693	5,88 %
8	Foro de Ciudadanos	FAC	418	3,55 %



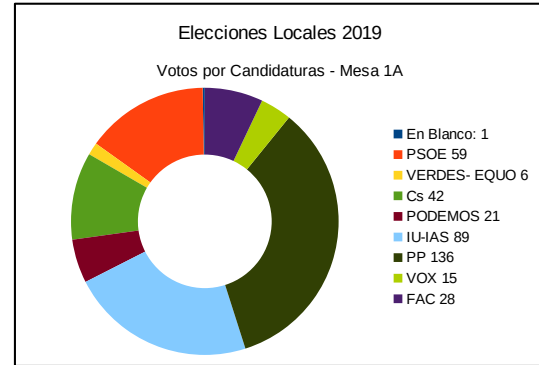
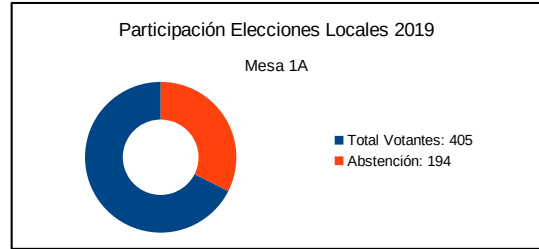
Número	Candidatura	Siglas	Concejales
1	Partido Socialista Obrero Español	PSOE	5
2	Alternativa Verde por Castrillón – EQUO	VERDES-EQUO	0
3	Ciudadanos – Partido de la Ciudadanía	Cs	2
4	Podemos	PODEMOS	1
5	IU-IAS Castrillón por la Izquierda	IU-IAS	5
6	Partido Popular	PP	7
7	Vox	VOX	1
8	Foro de Ciudadanos	FAC	0



ELECCIONES LOCALES 2019 – MESA 1A ESCUELA ANTIGUA DE NIÑOS
Naveces – Lugar El Calamón S/N

Censo Mesa:	599	Votos Nulos:	8	1,98 %
Votantes:	405	En Blanco:	1	0,25 %
Interventores:	0			
Total Votantes:	405			
Abstención:	194			
Participación:	67,61 %			

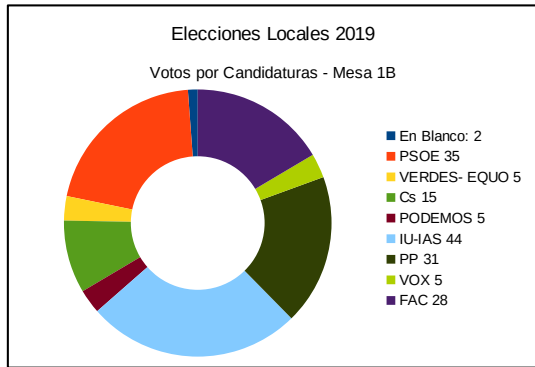
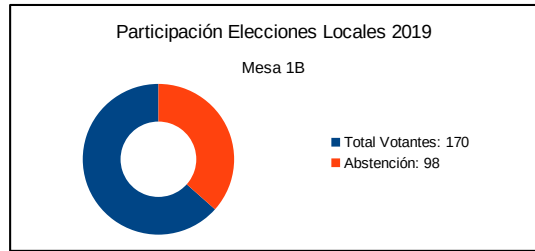
Número	Candidatura	Siglas	Votos	Porcentaje
1	Partido Socialista Obrero Español	PSOE	59	14,86 %
2	Alternativa Verde por Castrillón – EQUO	VERDES- EQUO	6	1,51 %
3	Ciudadanos – Partido de la Ciudadanía	Cs	42	10,58 %
4	Podemos	PODEMOS	21	5,29 %
5	IU-IAS Castrillón por la Izquierda	IU-IAS	89	22,42 %
6	Partido Popular	PP	136	34,26 %
7	Vox	VOX	15	3,78 %
8	Foro de Ciudadanos	FAC	28	7,05 %



ELECCIONES LOCALES 2019 – MESA 1B ESCUELA PÚBLICA LA BANDA
Santiago del Monte – La Banda 126

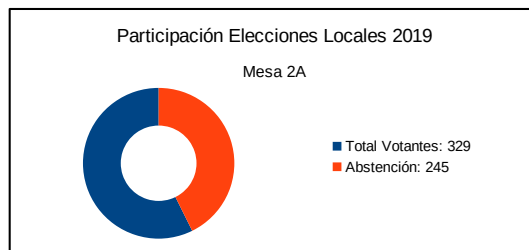
Censo Mesa:	268	Votos Nulos:	0	0,00 %
Votantes:	168	En Blanco:	2	1,18 %
Interventores:	2			
Total Votantes:	170			
Abstención:	98			
Participación:	63,43 %			

Número	Candidatura	Siglas	Votos	Porcentaje
1	Partido Socialista Obrero Español	PSOE	35	20,59 %
2	Alternativa Verde por Castrillón – EQUO	VERDES- EQUO	5	2,94 %
3	Ciudadanos – Partido de la Ciudadanía	Cs	15	8,82 %
4	Podemos	PODEMOS	5	2,94 %
5	IU-IAS Castrillón por la Izquierda	IU-IAS	44	25,88 %
6	Partido Popular	PP	31	18,24 %
7	Vox	VOX	5	2,94 %
8	Foro de Ciudadanos	FAC	28	16,47 %

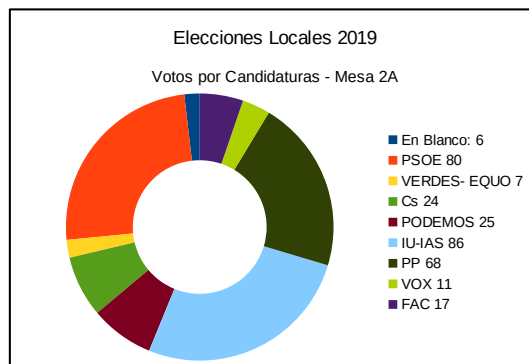


ELECCIONES LOCALES 2019 – MESA 2A COLEGIO EGB CAMPIELLO
Piedrasblancas (Campiello) – Calle Palacio Valdes N.º 16

Censo Mesa:	574	Votos Nulos:	5	1,52 %
Votantes:	326	En Blanco:	6	1,85 %
Interventores:	3			
Total Votantes:	329			
Abstención:	245			
Participación:	57,32 %			



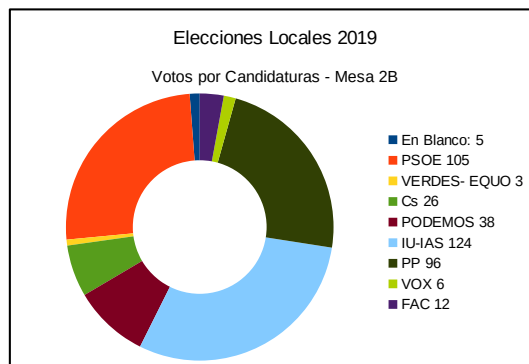
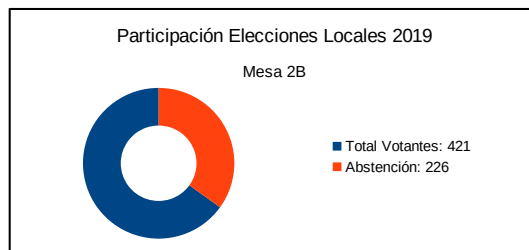
Número	Candidatura	Siglas	Votos	Porcentaje
1	Partido Socialista Obrero Español	PSOE	80	24,69 %
2	Alternativa Verde por Castrillón – EQUO	VERDES- EQUO	7	2,16 %
3	Ciudadanos – Partido de la Ciudadanía	Cs	24	7,41 %
4	Podemos	PODEMOS	25	7,72 %
5	IU-IAS Castrillón por la Izquierda	IU-IAS	86	26,54 %
6	Partido Popular	PP	68	20,99 %
7	Vox	VOX	11	3,40 %
8	Foro de Ciudadanos	FAC	17	5,25 %



ELECCIONES LOCALES 2019 – MESA 2B COLEGIO EGB CAMPIELLO
Piedrasblancas (Campiello) – Calle Palacio Valdes N.º 16

Censo Mesa:	647	Votos Nulos:	6	1,43 %
Votantes:	420	En Blanco:	5	1,20 %
Interventores:	1			
Total Votantes:	421			
Abstención:	226			
Participación:	65,07 %			

Número	Candidatura	Siglas	Votos	Porcentaje
1	Partido Socialista Obrero Español	PSOE	105	25,30 %
2	Alternativa Verde por Castrillón – EQUO	VERDES- EQUO	3	0,72 %
3	Ciudadanos – Partido de la Ciudadanía	Cs	26	6,27 %
4	Podemos	PODEMOS	38	9,16 %
5	IU-IAS Castrillón por la Izquierda	IU-IAS	124	29,88 %
6	Partido Popular	PP	96	23,13 %
7	Vox	VOX	6	1,45 %
8	Foro de Ciudadanos	FAC	12	2,89 %

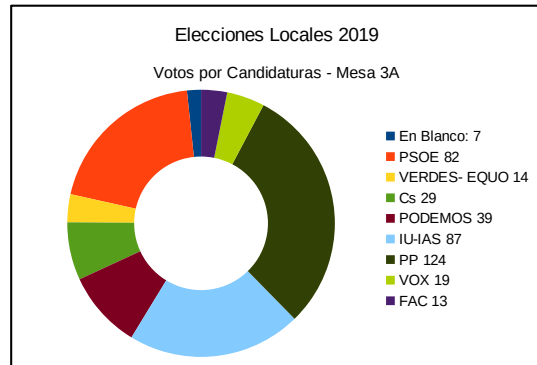
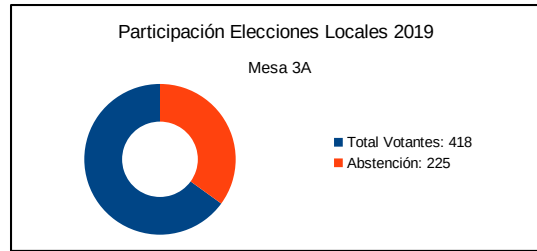


ELECCIONES LOCALES 2019 – MESA 3A COLEGIO DE EGB EL VALLIN

Piedrasblancas – Calle Nuberu N.º 33

Censo Mesa:	643	Votos Nulos:	4	0,96 %
Votantes:	416	En Blanco:	7	1,69 %
Interventores:	2			
Total Votantes:	418			
Abstención:	225			
Participación:	65,01 %			

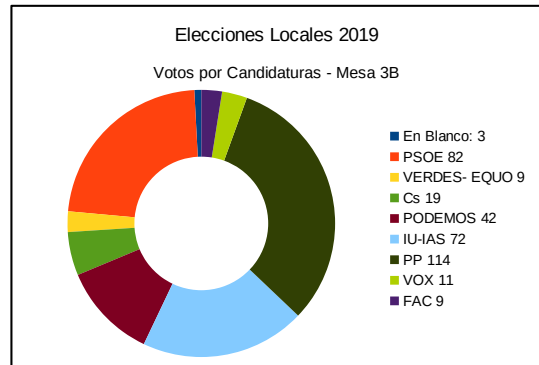
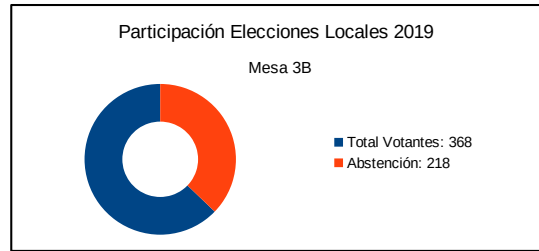
Número	Candidatura	Siglas	Votos	Porcentaje
1	Partido Socialista Obrero Español	PSOE	82	19,81 %
2	Alternativa Verde por Castrillón – EQUO	VERDES- EQUO	14	3,38 %
3	Ciudadanos – Partido de la Ciudadanía	Cs	29	7,00 %
4	Podemos	PODEMOS	39	9,42 %
5	IU-IAS Castrillón por la Izquierda	IU-IAS	87	21,01 %
6	Partido Popular	PP	124	29,95 %
7	Vox	VOX	19	4,59 %
8	Foro de Ciudadanos	FAC	13	3,14 %



ELECCIONES LOCALES 2019 – MESA 3B COLEGIO DE EGB EL VALLIN
Piedrasblancas – Calle Nuberu N.º 33

Censo Mesa:	586	Votos Nulos:	7	1,90 %
Votantes:	367	En Blanco:	3	0,83 %
Interventores:	1			
Total Votantes:	368			
Abstención:	218			
Participación:	62,80 %			

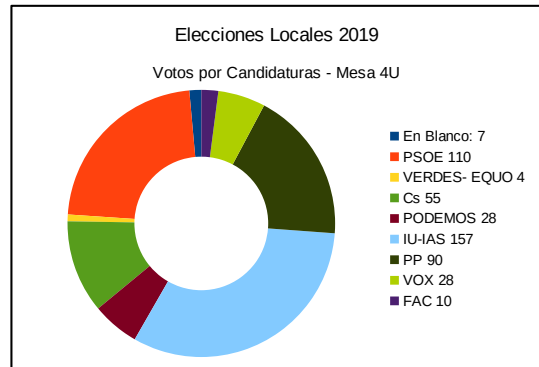
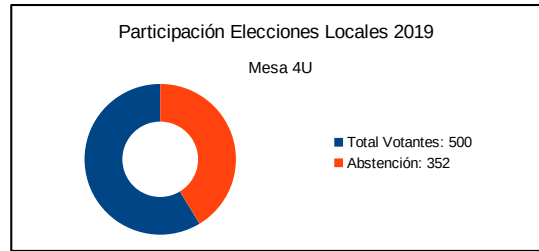
Número	Candidatura	Siglas	Votos	Porcentaje
1	Partido Socialista Obrero Español	PSOE	82	22,71 %
2	Alternativa Verde por Castrillón – EQUO	VERDES- EQUO	9	2,49 %
3	Ciudadanos – Partido de la Ciudadanía	Cs	19	5,26 %
4	Podemos	PODEMOS	42	11,63 %
5	IU-IAS Castrillón por la Izquierda	IU-IAS	72	19,94 %
6	Partido Popular	PP	114	31,58 %
7	Vox	VOX	11	3,05 %
8	Foro de Ciudadanos	FAC	9	2,49 %



ELECCIONES LOCALES 2019 – MESA 4U CENTRO SOCIAL EL FOXACO
 Pillarno – Lugar La Vega N.º 1

Censo Mesa:	852	Votos Nulos:	11	2,20 %
Votantes:	500	En Blanco:	7	1,43 %
Interventores:	0			
Total Votantes:	500			
Abstención:	352			
Participación:	58,69 %			

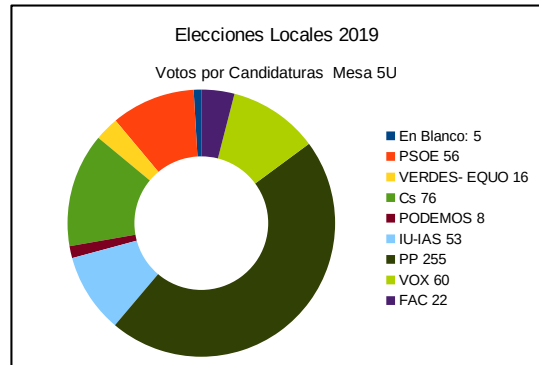
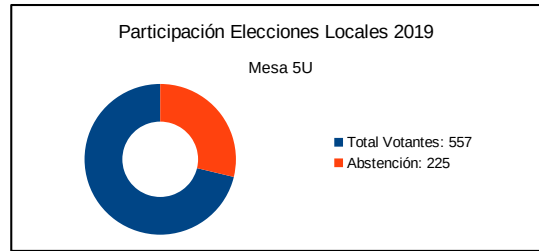
Número	Candidatura	Siglas	Votos	Porcentaje
1	Partido Socialista Obrero Español	PSOE	110	22,49 %
2	Alternativa Verde por Castrillón – EQUO	VERDES- EQUO	4	0,82 %
3	Ciudadanos – Partido de la Ciudadanía	Cs	55	11,25 %
4	Podemos	PODEMOS	28	5,73 %
5	IU-IAS Castrillón por la Izquierda	IU-IAS	157	32,11 %
6	Partido Popular	PP	90	18,40 %
7	Vox	VOX	28	5,73 %
8	Foro de Ciudadanos	FAC	10	2,04 %



ELECCIONES LOCALES 2019 – MESA 5U COLEGIO DE EGB SALINAS POLIDEPORTIVO
Salinas – Calle Bernardo Álvarez Galán N.º 35

Censo Mesa:	782	Votos Nulos:	6	1,08 %
Votantes:	557	En Blanco:	5	0,91 %
Interventores:	0			
Total Votantes:	557			
Abstención:	225			
Participación:	71,23 %			

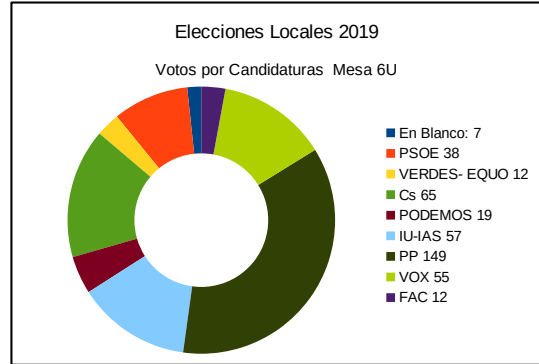
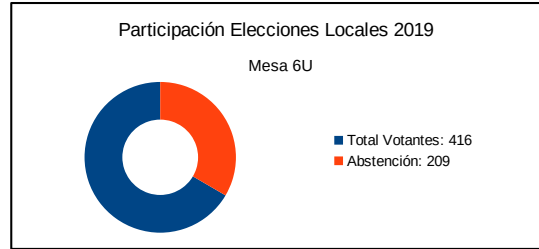
Número	Candidatura	Siglas	Votos	Porcentaje
1	Partido Socialista Obrero Español	PSOE	56	10,16 %
2	Alternativa Verde por Castrillón – EQUO	VERDES- EQUO	16	2,90 %
3	Ciudadanos – Partido de la Ciudadanía	Cs	76	13,79 %
4	Podemos	PODEMOS	8	1,45 %
5	IU-IAS Castrillón por la Izquierda	IU-IAS	53	9,62 %
6	Partido Popular	PP	255	46,28 %
7	Vox	VOX	60	10,89 %
8	Foro de Ciudadanos	FAC	22	3,99 %



ELECCIONES LOCALES 2019 – MESA 6U COLEGIO DE EGB SALINAS POLIDEPORTIVO
Salinas – Calle Bernardo Álvarez Galán N.º 35

Censo Mesa:	625	Votos Nulos:	2	0,48 %
Votantes:	415	En Blanco:	7	1,69 %
Interventores:	1			
Total Votantes:	416			
Abstención:	209			
Participación:	66,56 %			

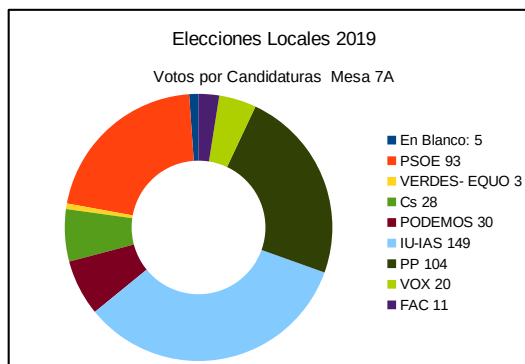
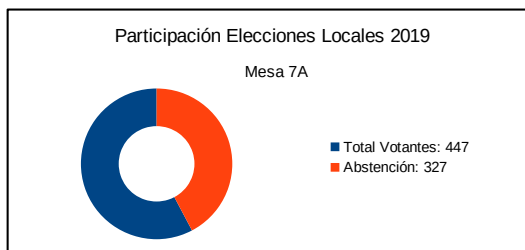
Número	Candidatura	Siglas	Votos	Porcentaje
1	Partido Socialista Obrero Español	PSOE	38	9,18 %
2	Alternativa Verde por Castrillón – EQUO	VERDES- EQUO	12	2,90 %
3	Ciudadanos – Partido de la Ciudadanía	Cs	65	15,70 %
4	Podemos	PODEMOS	19	4,59 %
5	IU-IAS Castrillón por la Izquierda	IU-IAS	57	13,77 %
6	Partido Popular	PP	149	35,99 %
7	Vox	VOX	55	13,29 %
8	Foro de Ciudadanos	FAC	12	2,90 %



ELECCIONES LOCALES 2019 – MESA 7A ESCUELA PÚBLICA LA CASTAÑALONA
La Castañalona – San Francisco N.º 12

Censo Mesa:	774	Votos Nulos:	4	0,89 %
Votantes:	446	En Blanco:	5	1,13 %
Interventores:	1			
Total Votantes:	447			
Abstención:	327			
Participación:	57,75 %			

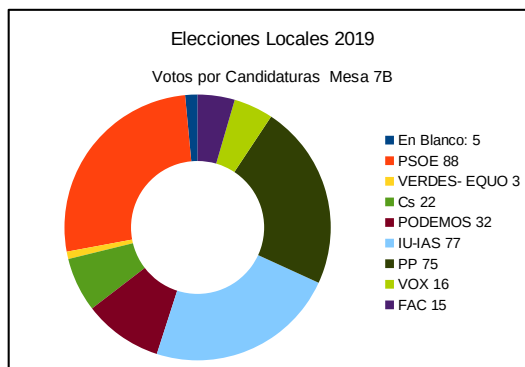
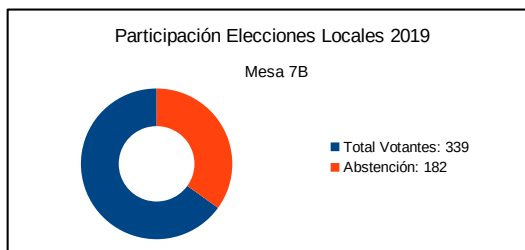
Número	Candidatura	Siglas	Votos	Porcentaje
1	Partido Socialista Obrero Español	PSOE	93	20,99 %
2	Alternativa Verde por Castrillón – EQUO	VERDES- EQUO	3	0,68 %
3	Ciudadanos – Partido de la Ciudadanía	Cs	28	6,32 %
4	Podemos	PODEMOS	30	6,77 %
5	IU-IAS Castrillón por la Izquierda	IU-IAS	149	33,63 %
6	Partido Popular	PP	104	23,48 %
7	Vox	VOX	20	4,51 %
8	Foro de Ciudadanos	FAC	11	2,48 %



ELECCIONES LOCALES 2019 – MESA 7B ESCUELA PÚBLICA LAS CHAVOLAS
La Chavolas – Lugar Las Chavolas N.º 19

Censo Mesa:	521	Votos Nulos:	6	1,77 %
Votantes:	337	En Blanco:	5	1,50 %
Interventores:	2			
Total Votantes:	339			
Abstención:	182			
Participación:	65,07 %			

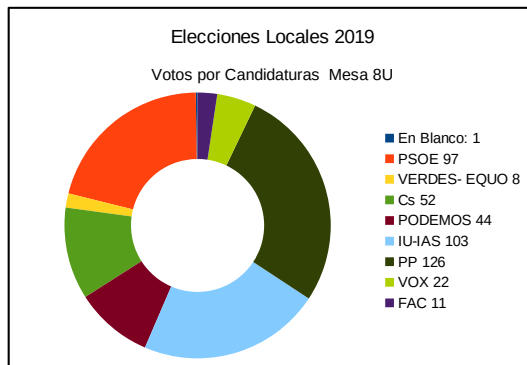
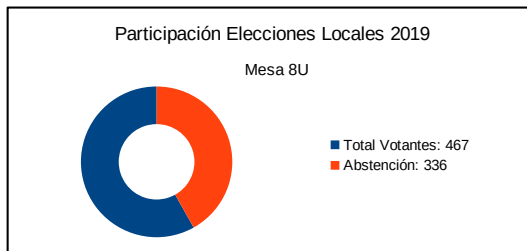
Número	Candidatura	Siglas	Votos	Porcentaje
1	Partido Socialista Obrero Español	PSOE	88	26,43 %
2	Alternativa Verde por Castrillón – EQUO	VERDES- EQUO	3	0,90 %
3	Ciudadanos – Partido de la Ciudadanía	Cs	22	6,61 %
4	Podemos	PODEMOS	32	9,61 %
5	IU-IAS Castrillón por la Izquierda	IU-IAS	77	23,12 %
6	Partido Popular	PP	75	22,52 %
7	Vox	VOX	16	4,80 %
8	Foro de Ciudadanos	FAC	15	4,50 %



ELECCIONES LOCALES 2019 – MESA 8U ESCUELA PÚBLICA LAS BÁRZANAS
Las Bárzanas – Lugar Las Bárzanas N.º 77

Censo Mesa:	803	Votos Nulos:	3	0,64 %
Votantes:	467	En Blanco:	1	0,22 %
Interventores:	0			
Total Votantes:	467			
Abstención:	336			
Participación:	58,16 %			

Número	Candidatura	Siglas	Votos	Porcentaje
1	Partido Socialista Obrero Español	PSOE	97	20,91 %
2	Alternativa Verde por Castrillón – EQUO	VERDES- EQUO	8	1,72 %
3	Ciudadanos – Partido de la Ciudadanía	Cs	52	11,21 %
4	Podemos	PODEMOS	44	9,48 %
5	IU-IAS Castrillón por la Izquierda	IU-IAS	103	22,20 %
6	Partido Popular	PP	126	27,16 %
7	Vox	VOX	22	4,74 %
8	Foro de Ciudadanos	FAC	11	2,37 %



ELECCIONES LOCALES 2019 – MESA 10A COLEGIO EGB CAMPIELLO

Piedrasblancas (Campiello) – Calle Palacio Valdes N.º 16

Censo Mesa:	739	Votos Nulos:	7	1,51 %
Votantes:	465	En Blanco:	4	0,87 %
Interventores:	0			
Total Votantes:	465			
Abstención:	274			
Participación:	62,92 %			

Número	Candidatura	Siglas	Votos	Porcentaje
1	Partido Socialista Obrero Español	PSOE	102	22,27 %
2	Alternativa Verde por Castrillón – EQUO	VERDES- EQUO	12	2,62 %
3	Ciudadanos – Partido de la Ciudadanía	Cs	26	5,68 %
4	Podemos	PODEMOS	35	7,64 %
5	IU-IAS Castrillón por la Izquierda	IU-IAS	137	29,91 %
6	Partido Popular	PP	113	24,67 %
7	Vox	VOX	22	4,80 %
8	Foro de Ciudadanos	FAC	7	1,53 %

Participación Elecciones Locales 2019

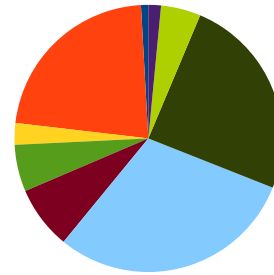
Mesa 10A



■ Total Votantes: 465
■ Abstención: 274

Elecciones Locales 2019

Votos por Candidaturas - Mesa 10A



■ En Blanco:
■ PSOE
■ VERDES- EQUO
■ Cs
■ PODEMOS
■ IU-IAS
■ PP
■ VOX
■ FAC

ELECCIONES LOCALES 2019 – MESA 10B COLEGIO EGB CAMPIELLO

Piedrasblancas (Campiello) – Calle Palacio Valdes N.º 16

Censo Mesa:	637	Votos Nulos:	7	1,75 %
Votantes:	399	En Blanco:	2	0,51 %
Interventores:	0			
Total Votantes:	399			
Abstención:	238			
Participación:	62,64 %			

Número	Candidatura	Siglas	Votos	Porcentaje
1	Partido Socialista Obrero Español	PSOE	89	22,70 %
2	Alternativa Verde por Castrillón – EQUO	VERDES- EQUO	5	1,28 %
3	Ciudadanos – Partido de la Ciudadanía	Cs	35	8,93 %
4	Podemos	PODEMOS	32	8,16 %
5	IU-IAS Castrillón por la Izquierda	IU-IAS	104	26,53 %
6	Partido Popular	PP	100	25,51 %
7	Vox	VOX	16	4,08 %
8	Foro de Ciudadanos	FAC	9	2,30 %

Participación Elecciones Locales 2019

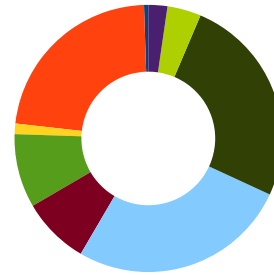
Mesa 10B



■ Total Votantes: 399
■ Abstención: 238

Elecciones Locales 2019

Votos por Candidaturas - Mesa 10B



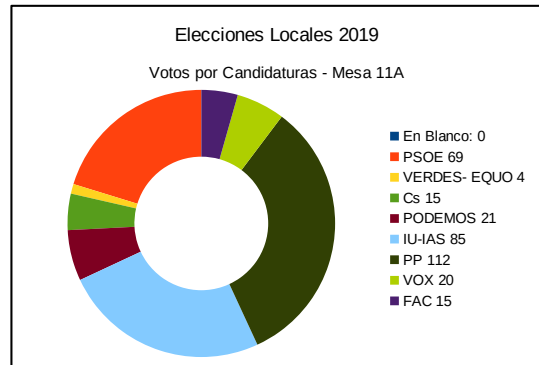
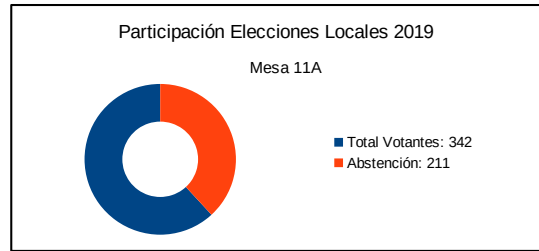
■ En Blanco: 2
■ PSOE 89
■ VERDES- EQUO 5
■ Cs 35
■ PODEMOS 32
■ IU-IAS 104
■ PP 100
■ VOX 16
■ FAC 9

ELECCIONES LOCALES 2019 – MESA 11A COLEGIO DE EGB EL VALLIN

Piedrasblancas – Calle Nuberu N.º 33

Censo Mesa:	553	Votos Nulos:	1	0,29 %
Votantes:	342	En Blanco:	0	0,00 %
Interventores:	0			
Total Votantes:	342			
Abstención:	211			
Participación:	61,84 %			

Número	Candidatura	Siglas	Votos	Porcentaje
1	Partido Socialista Obrero Español	PSOE	69	20,23 %
2	Alternativa Verde por Castrillón – EQUO	VERDES- EQUO	4	1,17 %
3	Ciudadanos – Partido de la Ciudadanía	Cs	15	4,40 %
4	Podemos	PODEMOS	21	6,16 %
5	IU-IAS Castrillón por la Izquierda	IU-IAS	85	24,93 %
6	Partido Popular	PP	112	32,84 %
7	Vox	VOX	20	5,87 %
8	Foro de Ciudadanos	FAC	15	4,40 %

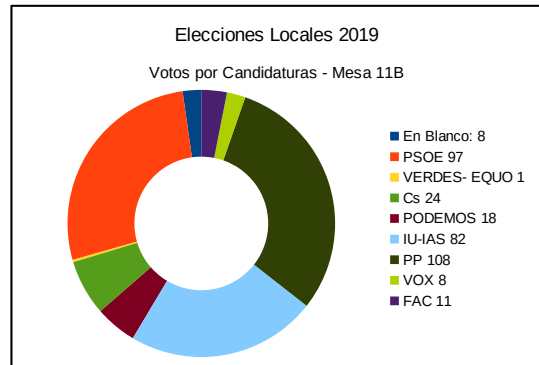
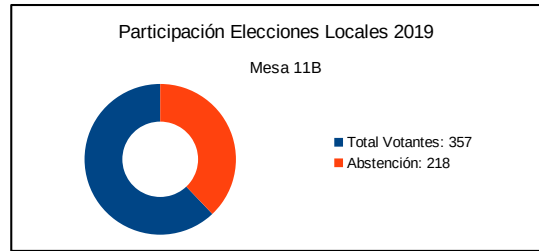


ELECCIONES LOCALES 2019 – MESA 11B COLEGIO DE EGB EL VALLIN

Piedrasblancas – Calle Nuberu N.º 33

Censo Mesa:	575	Votos Nulos:	0	0,00 %
Votantes:	355	En Blanco:	8	2,24 %
Interventores:	2			
Total Votantes:	357			
Abstención:	218			
Participación:	62,09 %			

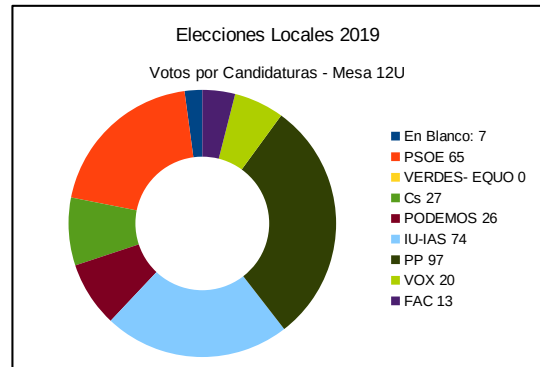
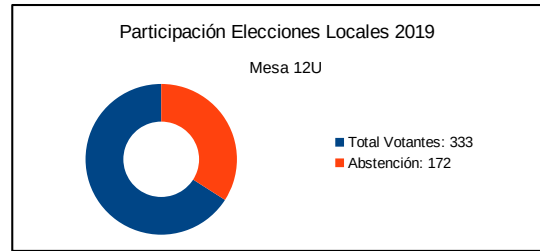
Número	Candidatura	Siglas	Votos	Porcentaje
1	Partido Socialista Obrero Español	PSOE	97	27,17 %
2	Alternativa Verde por Castrillón – EQUO	VERDES- EQUO	1	0,28 %
3	Ciudadanos – Partido de la Ciudadanía	Cs	24	6,72 %
4	Podemos	PODEMOS	18	5,04 %
5	IU-IAS Castrillón por la Izquierda	IU-IAS	82	22,97 %
6	Partido Popular	PP	108	30,25 %
7	Vox	VOX	8	2,24 %
8	Foro de Ciudadanos	FAC	11	3,08 %



ELECCIONES LOCALES 2019 – MESA 12U COLEGIO DE EGB EL VALLIN
Piedrasblancas – Calle Nuberu N.º 33

Censo Mesa:	505	Votos Nulos:	4	1,20 %
Votantes:	331	En Blanco:	7	2,13 %
Interventores:	2			
Total Votantes:	333			
Abstención:	172			
Participación:	65,94 %			

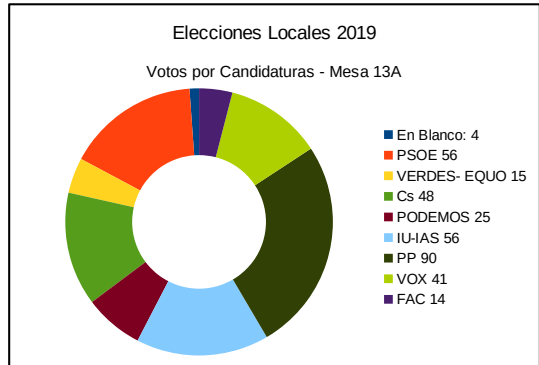
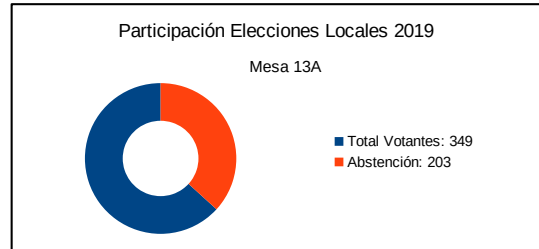
Número	Candidatura	Siglas	Votos	Porcentaje
1	Partido Socialista Obrero Español	PSOE	65	19,76 %
2	Alternativa Verde por Castrillón – EQUO	VERDES- EQUO	0	0,00 %
3	Ciudadanos – Partido de la Ciudadanía	Cs	27	8,21 %
4	Podemos	PODEMOS	26	7,90 %
5	IU-IAS Castrillón por la Izquierda	IU-IAS	74	22,49 %
6	Partido Popular	PP	97	29,48 %
7	Vox	VOX	20	6,08 %
8	Foro de Ciudadanos	FAC	13	3,95 %



ELECCIONES LOCALES 2019 – MESA 13A COLEGIO DE EGB SALINAS POLIDEPORTIVO
Salinas – Calle Bernardo Álvarez Galán N.º 35

Censo Mesa:	552	Votos Nulos:	0	0,00 %
Votantes:	348	En Blanco:	4	1,15 %
Interventores:	1			
Total Votantes:	349			
Abstención:	203			
Participación:	63,22 %			

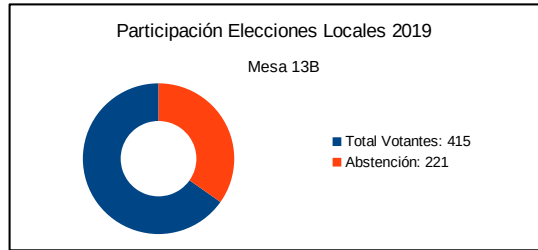
Número	Candidatura	Siglas	Votos	Porcentaje
1	Partido Socialista Obrero Español	PSOE	56	16,05 %
2	Alternativa Verde por Castrillón – EQUO	VERDES- EQUO	15	4,30 %
3	Ciudadanos – Partido de la Ciudadanía	Cs	48	13,75 %
4	Podemos	PODEMOS	25	7,16 %
5	IU-IAS Castrillón por la Izquierda	IU-IAS	56	16,05 %
6	Partido Popular	PP	90	25,79 %
7	Vox	VOX	41	11,75 %
8	Foro de Ciudadanos	FAC	14	4,01 %



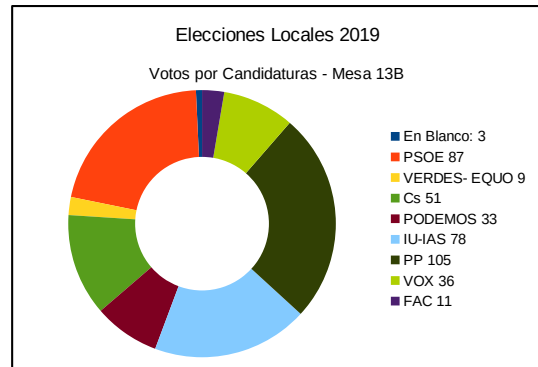
ELECCIONES LOCALES 2019 – MESA 13B COLEGIO DE EGB SALINAS POLIDEPORTIVO

Salinas – Calle Bernardo Álvarez Galán N.º 35

Censo Mesa:	636	Votos Nulos:	2	0,48 %
Votantes:	414	En Blanco:	3	0,73 %
Interventores:	1			
Total Votantes:	415			
Abstención:	221			
Participación:	65,25 %			



Número	Candidatura	Siglas	Votos	Porcentaje
1	Partido Socialista Obrero Español	PSOE	87	21,07 %
2	Alternativa Verde por Castrillón – EQUO	VERDES- EQUO	9	2,18 %
3	Ciudadanos – Partido de la Ciudadanía	Cs	51	12,35 %
4	Podemos	PODEMOS	33	7,99 %
5	IU-IAS Castrillón por la Izquierda	IU-IAS	78	18,89 %
6	Partido Popular	PP	105	25,42 %
7	Vox	VOX	36	8,72 %
8	Foro de Ciudadanos	FAC	11	2,66 %

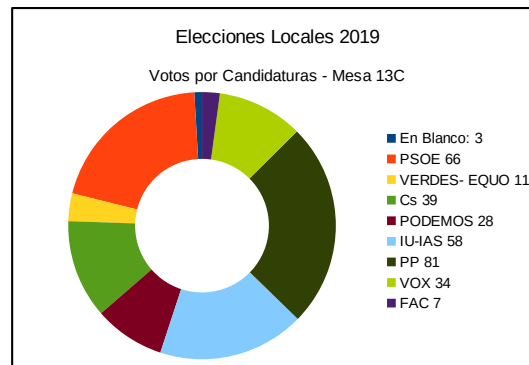
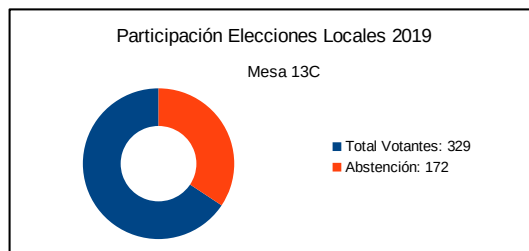


ELECCIONES LOCALES 2019 – MESA 13C COLEGIO DE EGB SALINAS POLIDEPORTIVO

Salinas – Calle Bernardo Álvarez Galán N.º 35

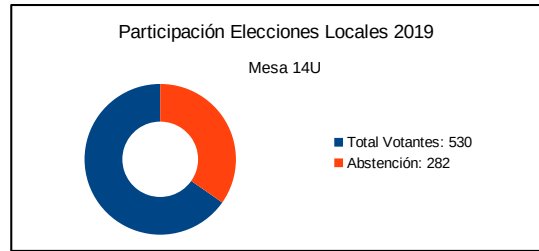
Censo Mesa: 501	Votos Nulos: 2	0,61 %
Votantes: 328	En Blanco: 3	0,92 %
Interventores: 1		
Total Votantes: 329		
Abstención: 172		
Participación: 65,67 %		

Número	Candidatura	Siglas	Votos	Porcentaje
1	Partido Socialista Obrero Español	PSOE	66	20,18 %
2	Alternativa Verde por Castrillón – EQUO	VERDES- EQUO	11	3,36 %
3	Ciudadanos – Partido de la Ciudadanía	Cs	39	11,93 %
4	Podemos	PODEMOS	28	8,56 %
5	IU-IAS Castrillón por la Izquierda	IU-IAS	58	17,74 %
6	Partido Popular	PP	81	24,77 %
7	Vox	VOX	34	10,40 %
8	Foro de Ciudadanos	FAC	7	2,14 %

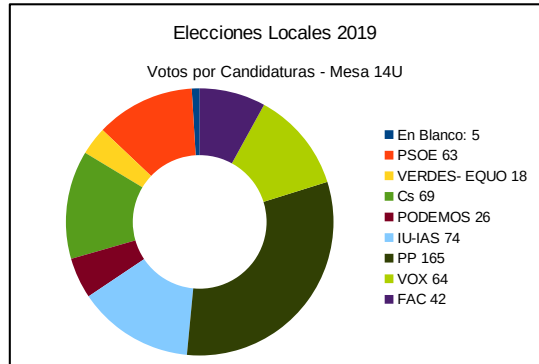


ELECCIONES LOCALES 2019 – MESA 14U COLEGIO DE EGB SALINAS POLIDEPORTIVO
Salinas – Calle Bernardo Álvarez Galán N.º 35

Censo Mesa:	812	Votos Nulos:	4	0,75 %
Votantes:	529	En Blanco:	5	0,95 %
Interventores:	1			
Total Votantes:	530			
Abstención:	282			
Participación:	65,27 %			



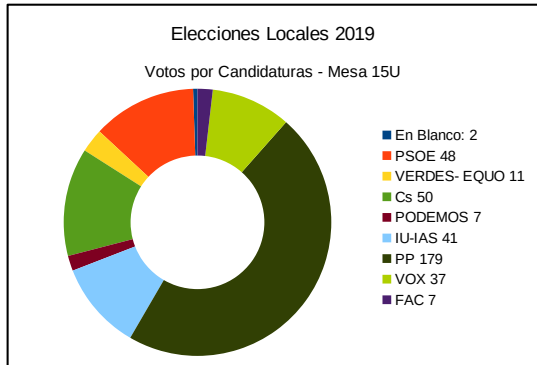
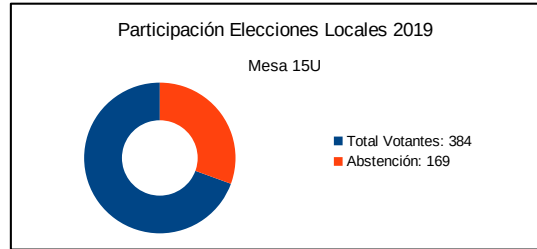
Número	Candidatura	Siglas	Votos	Porcentaje
1	Partido Socialista Obrero Español	PSOE	63	11,98 %
2	Alternativa Verde por Castrillón – EQUO	VERDES- EQUO	18	3,42 %
3	Ciudadanos – Partido de la Ciudadanía	Cs	69	13,12 %
4	Podemos	PODEMOS	26	4,94 %
5	IU-IAS Castrillón por la Izquierda	IU-IAS	74	14,07 %
6	Partido Popular	PP	165	31,37 %
7	Vox	VOX	64	12,17 %
8	Foro de Ciudadanos	FAC	42	7,98 %



ELECCIONES LOCALES 2019 – MESA 15U COLEGIO DE EGB SALINAS POLIDEPORTIVO
Salinas – Calle Bernardo Álvarez Galán N.º 35

Censo Mesa:	553	Votos Nulos:	2	0,52 %
Votantes:	382	En Blanco:	2	0,52 %
Interventores:	2			
Total Votantes:	384			
Abstención:	169			
Participación:	69,44 %			

Número	Candidatura	Siglas	Votos	Porcentaje
1	Partido Socialista Obrero Español	PSOE	48	12,57 %
2	Alternativa Verde por Castrillón – EQUO	VERDES- EQUO	11	2,88 %
3	Ciudadanos – Partido de la Ciudadanía	Cs	50	13,09 %
4	Podemos	PODEMOS	7	1,83 %
5	IU-IAS Castrillón por la Izquierda	IU-IAS	41	10,73 %
6	Partido Popular	PP	179	46,86 %
7	Vox	VOX	37	9,69 %
8	Foro de Ciudadanos	FAC	7	1,83 %

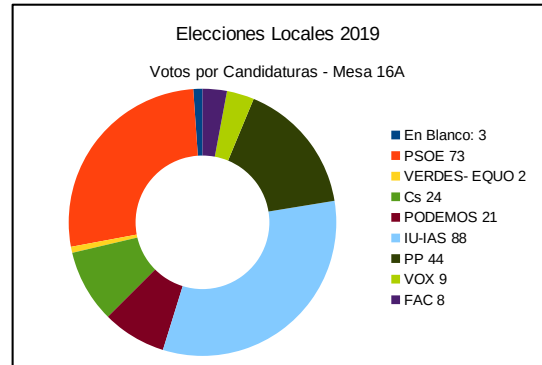
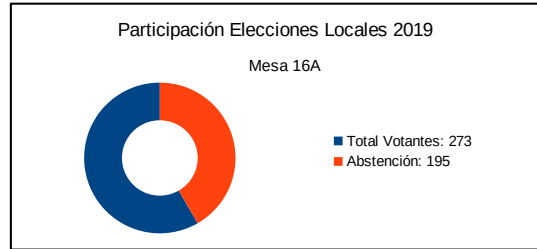


ELECCIONES LOCALES 2019 – MESA 16A COLEGIO DE EGB RAICES

Raíces – Calle Antonio Machado N.º 15

Censo Mesa: 468	Votos Nulos: 1	0,37 %
Votantes: 271	En Blanco: 3	1,10 %
Interventores: 2		
Total Votantes: 273		
Abstención: 195		
Participación: 58,33 %		

Número	Candidatura	Siglas	Votos	Porcentaje
1	Partido Socialista Obrero Español	PSOE	73	26,84 %
2	Alternativa Verde por Castrillón – EQUO	VERDES- EQUO	2	0,74 %
3	Ciudadanos – Partido de la Ciudadanía	Cs	24	8,82 %
4	Podemos	PODEMOS	21	7,72 %
5	IU-IAS Castrillón por la Izquierda	IU-IAS	88	32,35 %
6	Partido Popular	PP	44	16,18 %
7	Vox	VOX	9	3,31 %
8	Foro de Ciudadanos	FAC	8	2,94 %

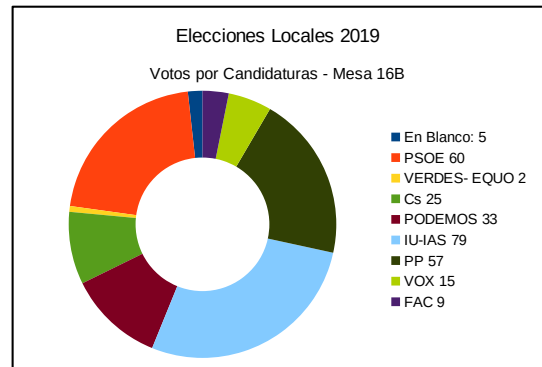
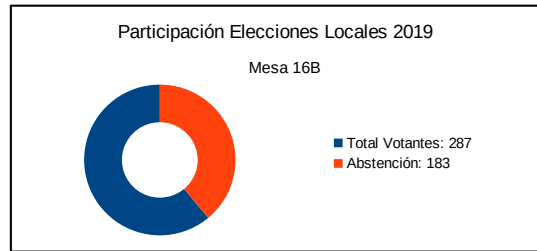


ELECCIONES LOCALES 2019 – MESA 16B COLEGIO DE EGB RAICES

Raíces – Calle Antonio Machado N.º 15

Censo Mesa:	470	Votos Nulos:	2	0,70 %
Votantes:	286	En Blanco:	5	1,75 %
Interventores:	1			
Total Votantes:	287			
Abstención:	183			
Participación:	61,06 %			

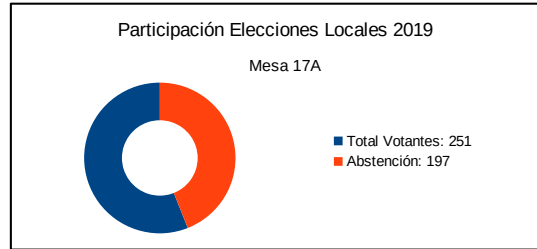
Número	Candidatura	Siglas	Votos	Porcentaje
1	Partido Socialista Obrero Español	PSOE	60	21,05 %
2	Alternativa Verde por Castrillón – EQUO	VERDES- EQUO	2	0,70 %
3	Ciudadanos – Partido de la Ciudadanía	Cs	25	8,77 %
4	Podemos	PODEMOS	33	11,58 %
5	IU-IAS Castrillón por la Izquierda	IU-IAS	79	27,72 %
6	Partido Popular	PP	57	20,00 %
7	Vox	VOX	15	5,26 %
8	Foro de Ciudadanos	FAC	9	3,16 %



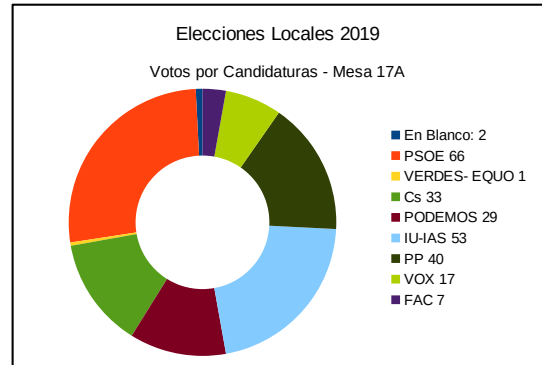
ELECCIONES LOCALES 2019 – MESA 17A COLEGIO DE EGB RAICES

Raíces – Calle Antonio Machado N.º 15

Censo Mesa:	448	Votos Nulos:	3	1,20 %
Votantes:	249	En Blanco:	2	0,81 %
Interventores:	2			
Total Votantes:	251			
Abstención:	197			
Participación:	56,03 %			



Número	Candidatura	Siglas	Votos	Porcentaje
1	Partido Socialista Obrero Español	PSOE	66	26,61 %
2	Alternativa Verde por Castrillón – EQUO	VERDES- EQUO	1	0,40 %
3	Ciudadanos – Partido de la Ciudadanía	Cs	33	13,31 %
4	Podemos	PODEMOS	29	11,69 %
5	IU-IAS Castrillón por la Izquierda	IU-IAS	53	21,37 %
6	Partido Popular	PP	40	16,13 %
7	Vox	VOX	17	6,85 %
8	Foro de Ciudadanos	FAC	7	2,82 %

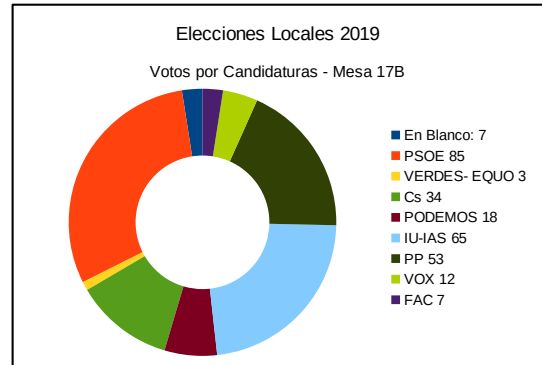
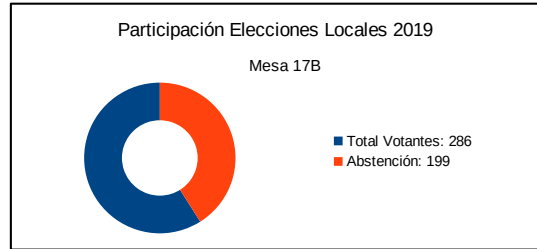


ELECCIONES LOCALES 2019 – MESA 17B COLEGIO DE EGB RAICES

Raíces – Calle Antonio Machado N.º 15

Censo Mesa: 485	Votos Nulos: 2	0,70 %
Votantes: 284	En Blanco: 7	2,46 %
Interventores: 2		
Total Votantes: 286		
Abstención: 199		
Participación: 58,97 %		

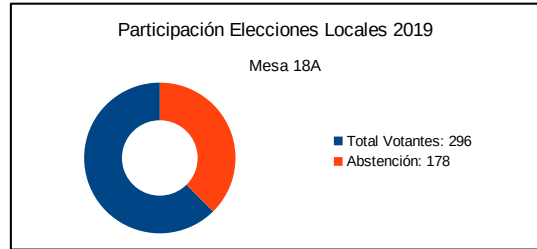
Número	Candidatura	Siglas	Votos	Porcentaje
1	Partido Socialista Obrero Español	PSOE	85	29,93 %
2	Alternativa Verde por Castrillón – EQUO	VERDES- EQUO	3	1,06 %
3	Ciudadanos – Partido de la Ciudadanía	Cs	34	11,97 %
4	Podemos	PODEMOS	18	6,34 %
5	IU-IAS Castrillón por la Izquierda	IU-IAS	65	22,89 %
6	Partido Popular	PP	53	18,66 %
7	Vox	VOX	12	4,23 %
8	Foro de Ciudadanos	FAC	7	2,46 %



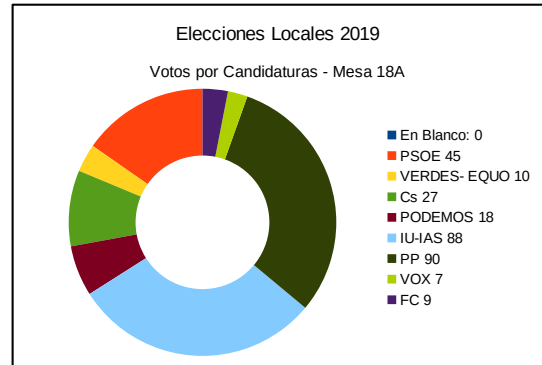
ELECCIONES LOCALES 2019 – MESA 18A COLEGIO DE EGB EL VALLIN

Piedrasblancas – Calle Nuberu N.º 33

Censo Mesa:	474	Votos Nulos:	2	0,68 %
Votantes:	296	En Blanco:	0	0,00 %
Interventores:	0			
Total Votantes:	296			
Abstención:	178			
Participación:	62,45 %			



Número	Candidatura	Siglas	Votos	Porcentaje
1	Partido Socialista Obrero Español	PSOE	45	15,31 %
2	Alternativa Verde por Castrillón – EQUO	VERDES- EQUO	10	3,40 %
3	Ciudadanos – Partido de la Ciudadanía	Cs	27	9,18 %
4	Podemos	PODEMOS	18	6,12 %
5	IU-IAS Castrillón por la Izquierda	IU-IAS	88	29,93 %
6	Partido Popular	PP	90	30,61 %
7	Vox	VOX	7	2,38 %
8	Foro de Ciudadanos	FC	9	3,06 %

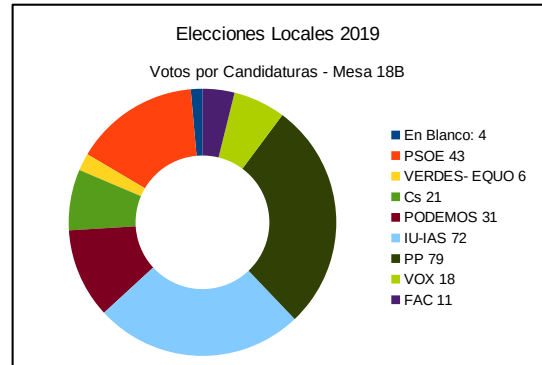
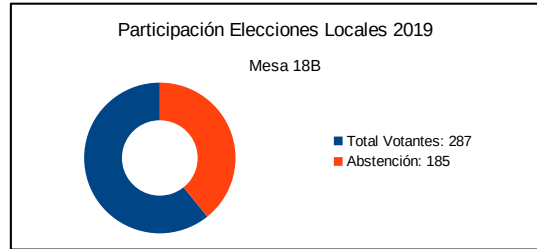


ELECCIONES LOCALES 2019 – MESA 18B COLEGIO DE EGB EL VALLIN

Piedrasblancas – Calle Nuberu N.º 33

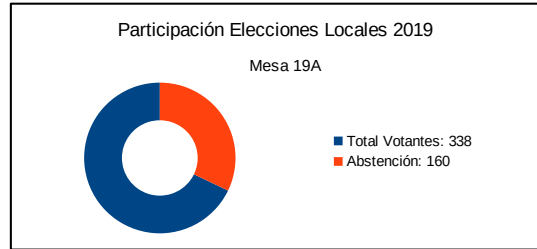
Censo Mesa:	472	Votos Nulos:	2	0,70 %
Votantes:	287	En Blanco:	4	1,40 %
Interventores:	0			
Total Votantes:	287			
Abstención:	185			
Participación:	60,81 %			

Número	Candidatura	Siglas	Votos	Porcentaje
1	Partido Socialista Obrero Español	PSOE	43	15,09 %
2	Alternativa Verde por Castrillón – EQUO	VERDES- EQUO	6	2,11 %
3	Ciudadanos – Partido de la Ciudadanía	Cs	21	7,37 %
4	Podemos	PODEMOS	31	10,88 %
5	IU-IAS Castrillón por la Izquierda	IU-IAS	72	25,26 %
6	Partido Popular	PP	79	27,72 %
7	Vox	VOX	18	6,32 %
8	Foro de Ciudadanos	FAC	11	3,86 %

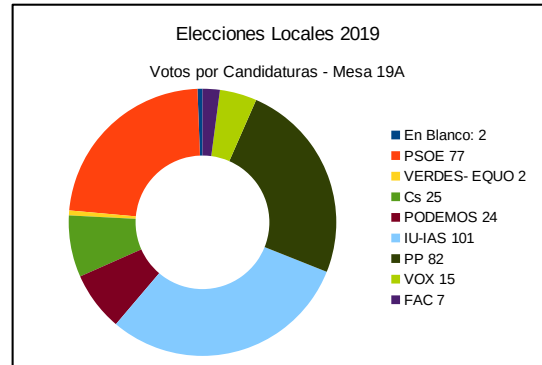


ELECCIONES LOCALES 2019 – MESA 19A COLEGIO DE EGB EL VALLIN
Piedrasblancas – Calle Nuberu N.º 33

Censo Mesa:	498	Votos Nulos:	3	0,89 %
Votantes:	337	En Blanco:	2	0,60 %
Interventores:	1			
Total Votantes:	338			
Abstención:	160			
Participación:	67,87 %			



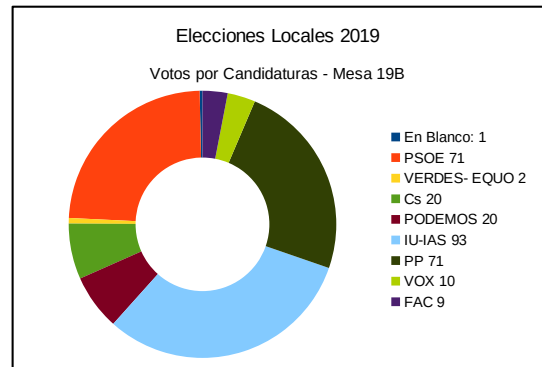
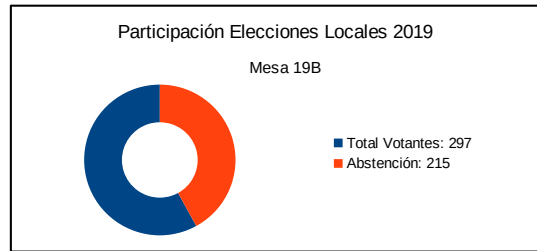
Número	Candidatura	Siglas	Votos	Porcentaje
1	Partido Socialista Obrero Español	PSOE	77	22,99 %
2	Alternativa Verde por Castrillón – EQUO	VERDES- EQUO	2	0,60 %
3	Ciudadanos – Partido de la Ciudadanía	Cs	25	7,46 %
4	Podemos	PODEMOS	24	7,16 %
5	IU-IAS Castrillón por la Izquierda	IU-IAS	101	30,15 %
6	Partido Popular	PP	82	24,48 %
7	Vox	VOX	15	4,48 %
8	Foro de Ciudadanos	FAC	7	2,09 %



ELECCIONES LOCALES 2019 – MESA 19B COLEGIO DE EGB EL VALLIN
Piedrasblancas – Calle Nuberu N.º 33

Censo Mesa:	512	Votos Nulos:	0	0,00 %
Votantes:	295	En Blanco:	1	0,34 %
Interventores:	2			
Total Votantes:	297			
Abstención:	215			
Participación:	58,01 %			

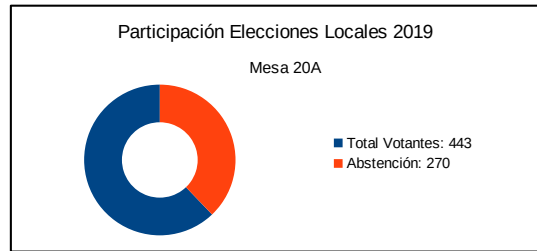
Número	Candidatura	Siglas	Votos	Porcentaje
1	Partido Socialista Obrero Español	PSOE	71	23,91 %
2	Alternativa Verde por Castrillón – EQUO	VERDES- EQUO	2	0,67 %
3	Ciudadanos – Partido de la Ciudadanía	Cs	20	6,73 %
4	Podemos	PODEMOS	20	6,73 %
5	IU-IAS Castrillón por la Izquierda	IU-IAS	93	31,31 %
6	Partido Popular	PP	71	23,91 %
7	Vox	VOX	10	3,37 %
8	Foro de Ciudadanos	FAC	9	3,03 %



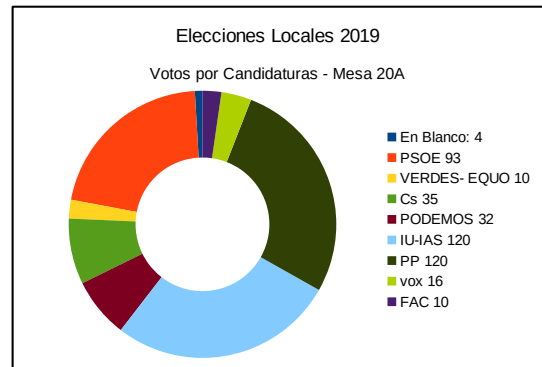
ELECCIONES LOCALES 2019 – MESA 20A COLEGIO DE EGB EL VALLIN

Piedrasblancas – Calle Nuberu N.º 33

Censo Mesa: 713	Votos Nulos: 3	0,68 %
Votantes: 442	En Blanco: 4	0,91 %
Interventores: 1		
Total Votantes: 443		
Abstención: 270		
Participación: 62,13 %		



Número	Candidatura	Siglas	Votos	Porcentaje
1	Partido Socialista Obrero Español	PSOE	93	21,14 %
2	Alternativa Verde por Castrillón – EQUO	VERDES- EQUO	10	2,27 %
3	Ciudadanos – Partido de la Ciudadanía	Cs	35	7,95 %
4	Podemos	PODEMOS	32	7,27 %
5	IU-IAS Castrillón por la Izquierda	IU-IAS	120	27,27 %
6	Partido Popular	PP	120	27,27 %
7	Vox	vox	16	3,64 %
8	Foro de Ciudadanos	FAC	10	2,27 %



ELECCIONES LOCALES 2019 – MESA 20B COLEGIO DE EGB EL VALLIN
Piedrasblancas – Calle Nuberu N.º 33

Censo Mesa:	684	Votos Nulos:	5	1,26 %
Votantes:	396	En Blanco:	3	0,76 %
Interventores:	2			
Total Votantes:	398			
Abstención:	286			
Participación:	58,19 %			

Número	Candidatura	Siglas	Votos	Porcentaje
1	Partido Socialista Obrero Español	PSOE	77	19,59 %
2	Alternativa Verde por Castrillón – EQUO	VERDES- EQUO	5	1,27 %
3	Ciudadanos – Partido de la Ciudadanía	Cs	23	5,85 %
4	Podemos	PODEMOS	37	9,41 %
5	IU-IAS Castrillón por la Izquierda	IU-IAS	108	27,48 %
6	Partido Popular	PP	115	29,26 %
7	Vox	VOX	8	2,04 %
8	Foro de Ciudadanos	FAC	17	4,33 %

