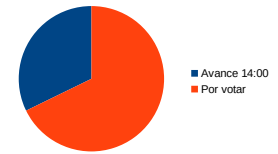


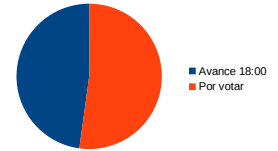
MESA	NOMBRE	CER	CERE	CENSO	AVANCE 14:00	PORCENTAJE PARTICIPACIÓN 14:00	AVANCE 18:00	PORCENTAJE PARTICIPACIÓN 18:00
01 001 A	ESCUELA ANTIGUA DE NIÑOS	594	5	594	216	36,36 %	322	54,21 %
01 001 B	ESCUELA PUBLICA LA BANDA	267	1	267	79	29,59 %	125	46,82 %
01 002 A	COLEGIO DE EGB CAMPIELLO	573	1	573	165	28,80 %	248	43,28 %
01 002 B	COLEGIO DE EGB CAMPIELLO	643	4	643	233	36,24 %	321	49,92 %
01 003 A	COLEGIO DE EGB EL VALLIN	640	2	640	193	30,16 %	296	46,25 %
01 003 B	COLEGIO DE EGB EL VALLIN	586	0	586	180	30,72 %	276	47,10 %
01 004 U	CENTRO SOCIAL EL FOXACO	852	0	852	241	28,29 %	377	44,25 %
01 005 U	COLEGIO DE EGB SALINAS POLIDEPORTIVO	781	1	781	261	33,42 %	429	54,93 %
01 006 U	COLEGIO DE EGB SALINAS POLIDEPORTIVO	623	0	623	184	29,53 %	301	48,31 %
01 007 A	ESCUELA PUBLICA LA CASTAÑALONA	772	2	772	222	28,76 %	346	44,82 %
01 007 B	ESCUELA PUBLICA LAS CHAVOLAS	519	2	519	178	34,30 %	269	51,83 %
01 008 U	ESCUELA PUBLICA LAS BARZANAS	802	1	802	255	31,80 %	372	46,38 %
01 010 A	COLEGIO DE EGB CAMPIELLO	738	1	738	253	34,28 %	356	48,24 %
01 010 B	COLEGIO DE EGB CAMPIELLO	632	3	632	216	34,18 %	305	48,26 %
01 011 A	COLEGIO DE EGB EL VALLIN	552	2	552	176	31,88 %	254	46,01 %
01 011 B	COLEGIO DE EGB EL VALLIN	572	2	572	173	30,24 %	262	45,80 %
01 012 U	COLEGIO DE EGB EL VALLIN	505	0	505	197	39,01 %	262	51,88 %
01 013 A	COLEGIO DE EGB SALINAS POLIDEPORTIVO	551	1	551	163	29,58 %	261	47,37 %
01 013 B	COLEGIO DE EGB SALINAS POLIDEPORTIVO	634	2	634	206	32,49 %	309	48,74 %
01 013 C	COLEGIO DE EGB SALINAS POLIDEPORTIVO	497	3	497	148	29,78 %	235	47,28 %
01 014 U	COLEGIO DE EGB SALINAS POLIDEPORTIVO	805	6	805	260	32,30 %	416	51,68 %
01 015 U	COLEGIO DE EGB SALINAS POLIDEPORTIVO	551	2	551	177	32,12 %	286	51,91 %
01 016 A	COLEGIO DE EGB RAICES	468	0	468	153	32,69 %	215	45,94 %
01 016 B	COLEGIO DE EGB RAICES	469	0	469	159	33,90 %	214	45,63 %
01 017 A	COLEGIO DE EGB RAICES	445	3	445	152	34,16 %	206	46,29 %
01 017 B	COLEGIO DE EGB RAICES	485	0	485	177	36,49 %	240	49,48 %
01 018 A	COLEGIO DE EGB EL VALLIN	472	1	472	168	35,59 %	232	49,15 %
01 018 B	COLEGIO DE EGB EL VALLIN	471	0	471	144	30,57 %	202	42,89 %
01 019 A	COLEGIO DE EGB EL VALLIN	497	0	497	194	39,03 %	257	51,71 %
01 019 B	COLEGIO DE EGB EL VALLIN	512	0	512	135	26,37 %	223	43,55 %
01 020 A	COLEGIO DE EGB EL VALLIN	710	3	710	229	32,25 %	331	46,62 %
01 020 B	COLEGIO DE EGB EL VALLIN	680	3	680	204	30,00 %	292	42,94 %

TOTAL CENSO: 18.898

Avance 14:00 6.091
% PARTICIPACIÓN 14:00: 32,23 %



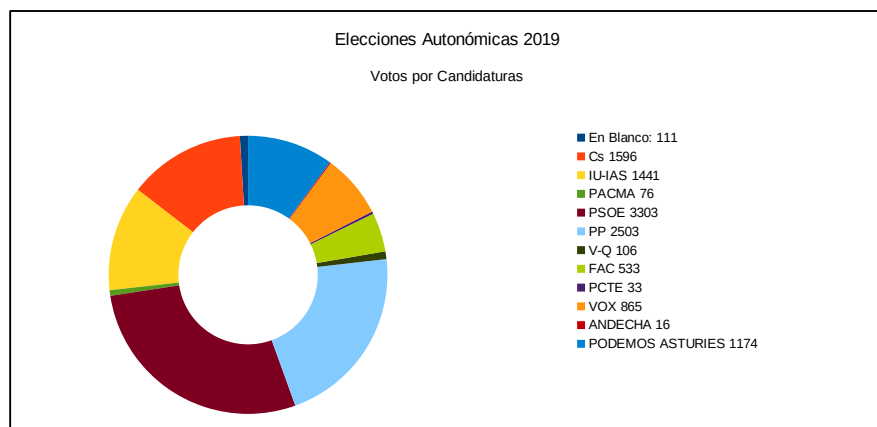
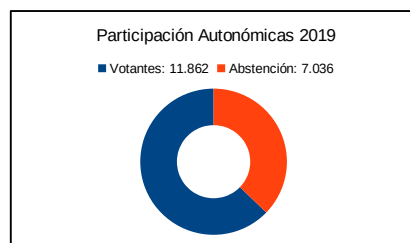
Avance 18:00 9.040
% PARTICIPACIÓN 18:00: 47,84 %



ELECCIONES AUTONÓMICAS 2019

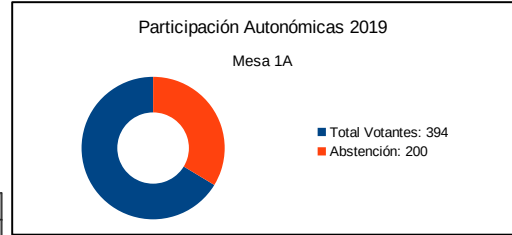
Censo: 18.898	Nulos: 104	0,88 %
Votantes: 11.862	En Blanco: 111	0,94 %
Abstención: 7.036		
Participación: 62,77 %		

Número	Candidatura	Siglas	Votos	Porcentaje
1	Ciudadanos – Partido de la Ciudadanía	Cs	1.596	13,57 %
2	Asturias por la Izquierda – Asturias pela Izquierda	IU-IAS	1.441	12,26 %
3	Partido Animalista Contra el Maltrato Animal	PACMA	76	0,65 %
4	Partido Socialista Obrero Español	PSOE	3.303	28,09 %
5	Partido Popular	PP	2.503	21,29 %
6	Verdes – Equo	V-Q	106	0,90 %
7	Foro de Ciudadanos	FAC	533	4,53 %
8	Partido Comunista de los Trabajadores de España	PCTE	33	0,28 %
9	VOX	VOX	865	7,36 %
10	Andecha Astur	ANDECHA	16	0,14 %
11	Podemos Asturias	PODEMOS ASTURIAS	1.174	9,98 %

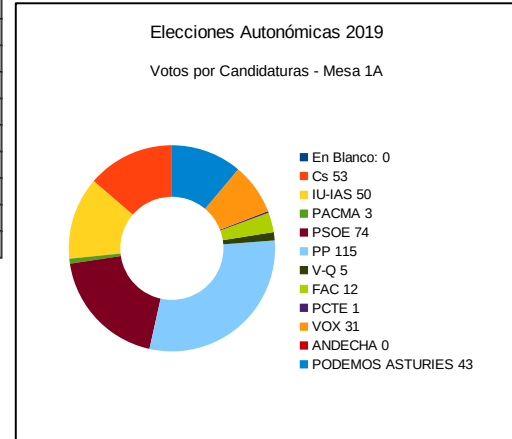


ELECCIONES AUTONÓMICAS 2019 – MESA 1A ESCUELA ANTIGUA DE NIÑOS
Naveces – Lugar El Calamón S/N

Censo Mesa:	594	Votos Nulos:	7	1,78 %
Votantes:	394	En Blanco:	0	0,00 %
Interventores:	0			
Total Votantes:	394			
Abstención:	200			
Participación:	66,33 %			

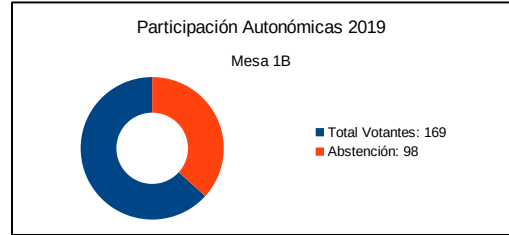


Número	Candidatura	Siglas	Votos	Porcentaje
1	Ciudadanos – Partido de la Ciudadanía	Cs	53	13,70 %
2	Asturias por la Izquierda – Asturias pela Izquierda	IU-IAS	50	12,92 %
3	Partido Animalista Contra el Maltrato Animal	PACMA	3	0,78 %
4	Partido Socialista Obrero Español	PSOE	74	19,12 %
5	Partido Popular	PP	115	29,72 %
6	Verdes – Equo	V-Q	5	1,29 %
7	Foro de Ciudadanos	FAC	12	3,10 %
8	Partido Comunista de los Trabajadores de España	PCTE	1	0,26 %
9	VOX	VOX	31	8,01 %
10	Andecha Astur	ANDECHA	0	0,00 %
11	Podemos Asturias	PODEMOS ASTURIAS	43	11,11 %

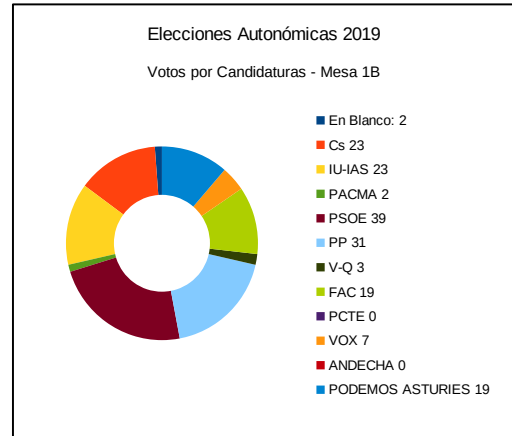


ELECCIONES AUTONÓMICAS 2019 – MESA 1B ESCUELA PÚBLICA LA BANDA
Santiago del Monte – La Banda 126

Censo Mesa:	267	Votos Nulos:	1	0,59 %
Votantes:	167	En Blanco:	2	1,19 %
Interventores:	2			
Total Votantes:	169			
Abstención:	98			
Participación:	63,30 %			

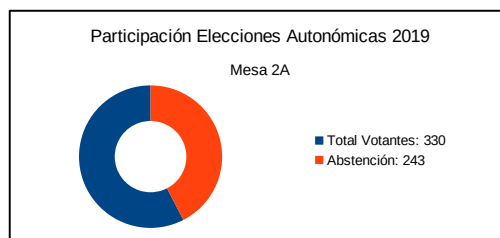


Número	Candidatura	Siglas	Votos	Porcentaje
1	Ciudadanos – Partido de la Ciudadanía	Cs	23	13,69 %
2	Asturias por la Izquierda – Asturias pela Izquierda	IU-IAS	23	13,69 %
3	Partido Animalista Contra el Maltrato Animal	PACMA	2	1,19 %
4	Partido Socialista Obrero Español	PSOE	39	23,21 %
5	Partido Popular	PP	31	18,45 %
6	Verdes – Equo	V-Q	3	1,79 %
7	Foro de Ciudadanos	FAC	19	11,31 %
8	Partido Comunista de los Trabajadores de España	PCTE	0	0,00 %
9	VOX	VOX	7	4,17 %
10	Andecha Astur	ANDECHA	0	0,00 %
11	Podemos Asturias	PODEMOS ASTURIAS	19	11,31 %

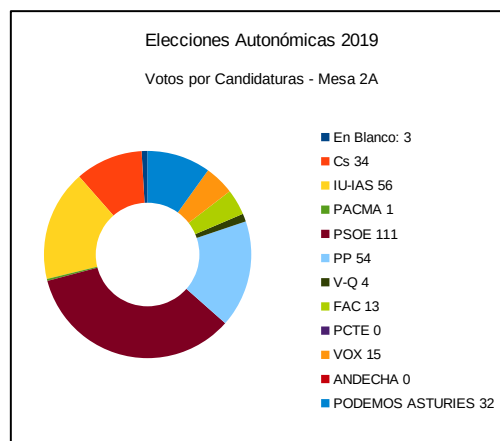


ELECCIONES AUTONÓMICAS 2019 – MESA 2A COLEGIO EGB CAMPIELLO
 Piedrasblancas (Campiello) – Calle Palacio Valdes N.º 16

Censo Mesa:	573	Votos Nulos:	7	2,12 %
Votantes:	327	En Blanco:	3	0,93 %
Interventores:	3			
Total Votantes:	330			
Abstención:	243			
Participación:	57,59 %			

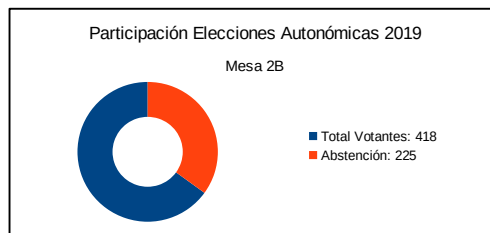


Número	Candidatura	Siglas	Votos	Porcentaje
1	Ciudadanos – Partido de la Ciudadanía	Cs	34	10,53 %
2	Asturias por la Izquierda – Asturias pela Izquierda	IU-IAS	56	17,34 %
3	Partido Animalista Contra el Maltrato Animal	PACMA	1	0,31 %
4	Partido Socialista Obrero Español	PSOE	111	34,37 %
5	Partido Popular	PP	54	16,72 %
6	Verdes – Equo	V-Q	4	1,24 %
7	Foro de Ciudadanos	FAC	13	4,02 %
8	Partido Comunista de los Trabajadores de España	PCTE	0	0,00 %
9	VOX	VOX	15	4,64 %
10	Andecha Astur	ANDECHA	0	0,00 %
11	Podemos Asturias	PODEMOS ASTURIAS	32	9,91 %

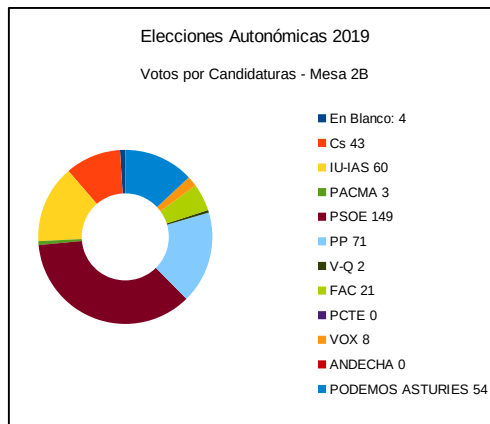


ELECCIONES AUTONÓMICAS 2019 – MESA 2B COLEGIO EGB CAMPIELLO
 Piedrasblancas (Campiello) – Calle Palacio Valdes N.º 16

Censo Mesa:	643	Votos Nulos:	3	0,72 %
Votantes:	417	En Blanco:	4	0,96 %
Interventores:	1			
Total Votantes:	418			
Abstención:	225			
Participación:	65,01 %			



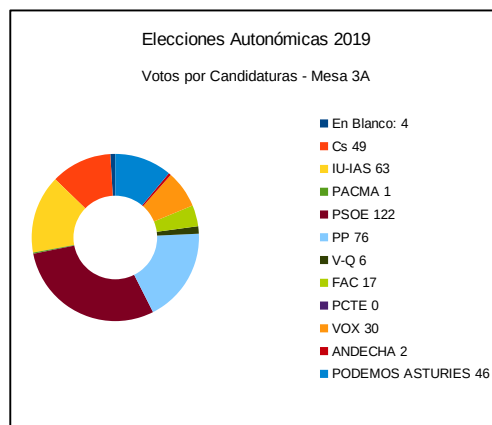
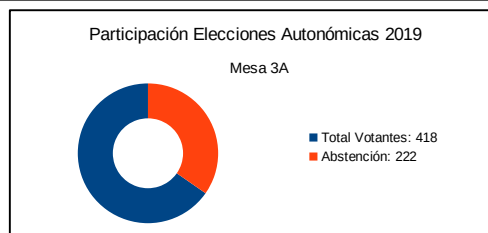
Número	Candidatura	Siglas	Votos	Porcentaje
1	Ciudadanos – Partido de la Ciudadanía	Cs	43	10,36 %
2	Asturias por la Izquierda – Asturias pela Izquierda	IU-IAS	60	14,46 %
3	Partido Animalista Contra el Maltrato Animal	PACMA	3	0,72 %
4	Partido Socialista Obrero Español	PSOE	149	35,90 %
5	Partido Popular	PP	71	17,11 %
6	Verdes – Equo	V-Q	2	0,48 %
7	Foro de Ciudadanos	FAC	21	5,06 %
8	Partido Comunista de los Trabajadores de España	PCTE	0	0,00 %
9	VOX	VOX	8	1,93 %
10	Andecha Astur	ANDECHA	0	0,00 %
11	Podemos Asturias	PODEMOS ASTURIAS	54	13,01 %



ELECCIONES AUTONÓMICAS 2019 – MESA 3A COLEGIO DE EGB EL VALLIN
Piedrasblancas – Calle Nuberu N.º 33

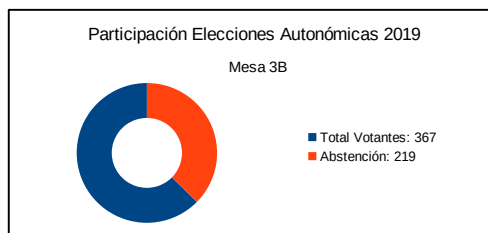
Censo Mesa:	640	Votos Nulos:	2	0,48 %
Votantes:	416	En Blanco:	4	0,96 %
Interventores:	2			
Total Votantes:	418			
Abstención:	222			
Participación:	65,31 %			

Número	Candidatura	Siglas	Votos	Porcentaje
1	Ciudadanos – Partido de la Ciudadanía	Cs	49	11,78 %
2	Asturias por la Izquierda – Asturias pela Izquierda	IU-IAS	63	15,14 %
3	Partido Animalista Contra el Maltrato Animal	PACMA	1	0,24 %
4	Partido Socialista Obrero Español	PSOE	122	29,33 %
5	Partido Popular	PP	76	18,27 %
6	Verdes – Equo	V-Q	6	1,44 %
7	Foro de Ciudadanos	FAC	17	4,09 %
8	Partido Comunista de los Trabajadores de España	PCTE	0	0,00 %
9	VOX	VOX	30	7,21 %
10	Andecha Astur	ANDECHA	2	0,48 %
11	Podemos Asturias	PODEMOS ASTURIAS	46	11,06 %

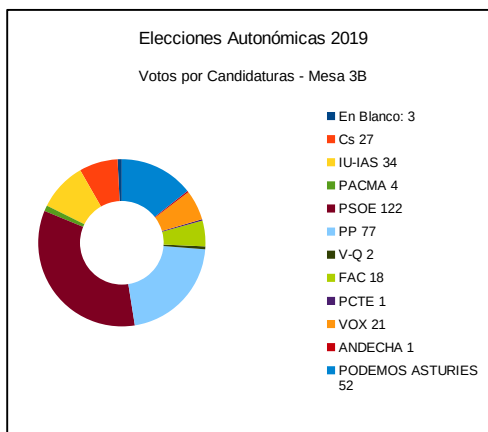


ELECCIONES AUTONÓMICAS 2019 – MESA 3B COLEGIO DE EGB EL VALLIN
Piedrasblancas – Calle Nuberu N.º 33

Censo Mesa:	586	Votos Nulos:	5	1,36 %
Votantes:	366	En Blanco:	3	0,83 %
Interventores:	1			
Total Votantes:	367			
Abstención:	219			
Participación:	62,63 %			

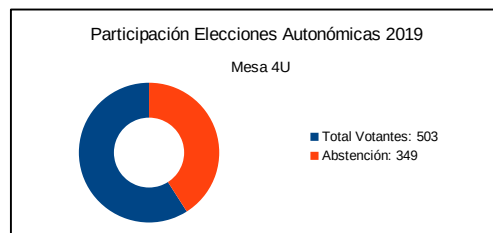


Número	Candidatura	Siglas	Votos	Porcentaje
1	Ciudadanos – Partido de la Ciudadanía	Cs	27	7,46 %
2	Asturias por la Izquierda – Asturias pela Izquierda	IU-IAS	34	9,39 %
3	Partido Animalista Contra el Maltrato Animal	PACMA	4	1,10 %
4	Partido Socialista Obrero Español	PSOE	122	33,70 %
5	Partido Popular	PP	77	21,27 %
6	Verdes – Equo	V-Q	2	0,55 %
7	Foro de Ciudadanos	FAC	18	4,97 %
8	Partido Comunista de los Trabajadores de España	PCTE	1	0,28 %
9	VOX	VOX	21	5,80 %
10	Andecha Astur	ANDECHA	1	0,28 %
11	Podemos Asturias	PODEMOS ASTURIAS	52	14,36 %

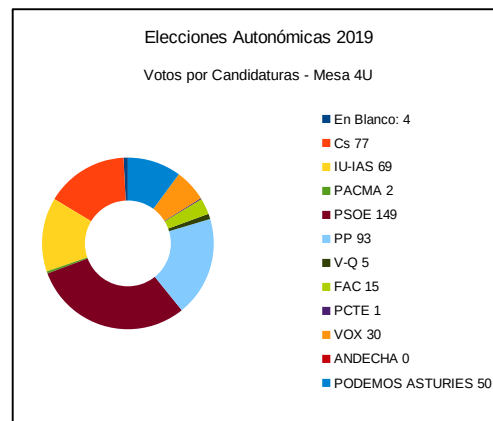


ELECCIONES AUTONÓMICAS 2019 – MESA 4U CENTRO SOCIAL EL FOXACO
 Pillarno – Lugar La Vega N.º 1

Censo Mesa:	852	Votos Nulos:	8	1,59 %
Votantes:	503	En Blanco:	4	0,81 %
Interventores:	0			
Total Votantes:	503			
Abstención:	349			
Participación:	59,04 %			

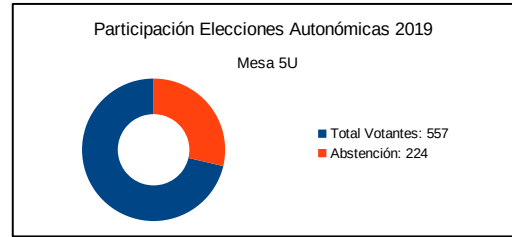


Número	Candidatura	Siglas	Votos	Porcentaje
1	Ciudadanos – Partido de la Ciudadanía	Cs	77	15,56 %
2	Asturias por la Izquierda – Asturias pela Izquierda	IU-IAS	69	13,94 %
3	Partido Animalista Contra el Maltrato Animal	PACMA	2	0,40 %
4	Partido Socialista Obrero Español	PSOE	149	30,10 %
5	Partido Popular	PP	93	18,79 %
6	Verdes – Equo	V-Q	5	1,01 %
7	Foro de Ciudadanos	FAC	15	3,03 %
8	Partido Comunista de los Trabajadores de España	PCTE	1	0,20 %
9	VOX	VOX	30	6,06 %
10	Andecha Astur	ANDECHA	0	0,00 %
11	Podemos Asturias	PODEMOS ASTURIAS	50	10,10 %

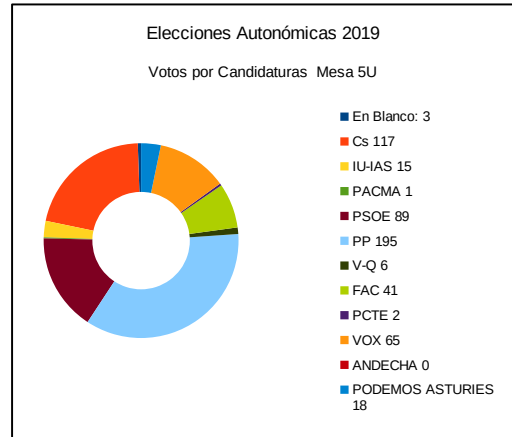


ELECCIONES AUTONÓMICAS 2019 – MESA 5U COLEGIO DE EGB SALINAS POLIDEPORTIVO
Salinas – Calle Bernardo Álvarez Galán N.º 35

Censo Mesa:	781	Votos Nulos:	5	0,90 %
Votantes:	557	En Blanco:	3	0,54 %
Interventores:	0			
Total Votantes:	557			
Abstención:	224			
Participación:	71,32 %			



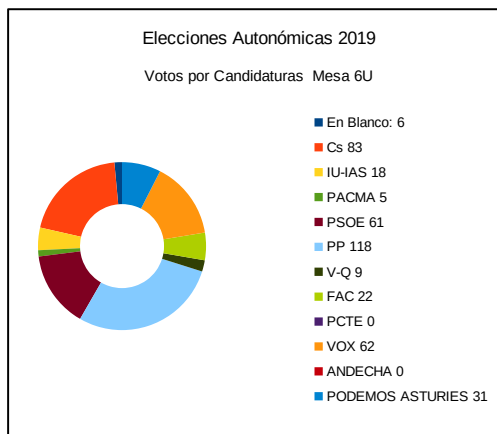
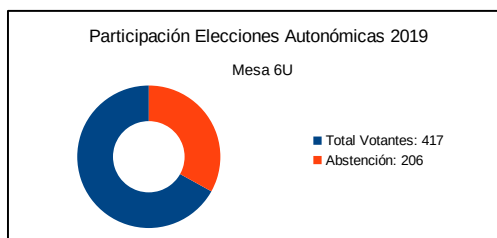
Número	Candidatura	Siglas	Votos	Porcentaje
1	Ciudadanos – Partido de la Ciudadanía	Cs	117	21,20 %
2	Asturias por la Izquierda – Asturias pela Izquierda	IU-IAS	15	2,72 %
3	Partido Animalista Contra el Maltrato Animal	PACMA	1	0,18 %
4	Partido Socialista Obrero Español	PSOE	89	16,12 %
5	Partido Popular	PP	195	35,33 %
6	Verdes – Equo	V-Q	6	1,09 %
7	Foro de Ciudadanos	FAC	41	7,43 %
8	Partido Comunista de los Trabajadores de España	PCTE	2	0,36 %
9	VOX	VOX	65	11,78 %
10	Andecha Astur	ANDECHA	0	0,00 %
11	Podemos Asturias	PODEMOS ASTURIAS	18	3,26 %



ELECCIONES AUTONÓMICAS 2019 – MESA 6U COLEGIO DE EGB SALINAS POLIDEPORTIVO
Salinas – Calle Bernardo Álvarez Galán N.º 35

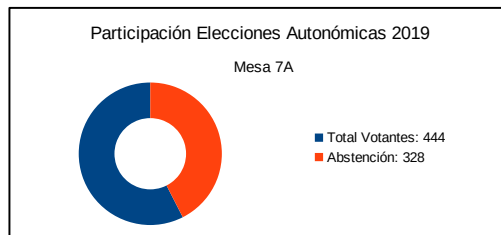
Censo Mesa:	623	Votos Nulos:	2	0,48 %
Votantes:	416	En Blanco:	6	1,45 %
Interventores:	1			
Total Votantes:	417			
Abstención:	206			
Participación:	66,93 %			

Número	Candidatura	Siglas	Votos	Porcentaje
1	Ciudadanos – Partido de la Ciudadanía	Cs	83	20,00 %
2	Asturias por la Izquierda – Asturias pela Izquierda	IU-IAS	18	4,34 %
3	Partido Animalista Contra el Maltrato Animal	PACMA	5	1,20 %
4	Partido Socialista Obrero Español	PSOE	61	14,70 %
5	Partido Popular	PP	118	28,43 %
6	Verdes – Equo	V-Q	9	2,17 %
7	Foro de Ciudadanos	FAC	22	5,30 %
8	Partido Comunista de los Trabajadores de España	PCTE	0	0,00 %
9	VOX	VOX	62	14,94 %
10	Andecha Astur	ANDECHA	0	0,00 %
11	Podemos Asturias	PODEMOS ASTURIAS	31	7,47 %

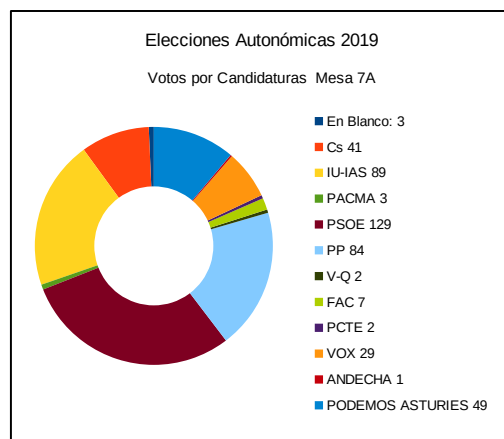


ELECCIONES AUTONÓMICAS 2019 – MESA 7A ESCUELA PÚBLICA LA CASTAÑALONA
La Castañalona – San Francisco N.º 12

Censo Mesa:	772	Votos Nulos:	5	1,13 %
Votantes:	443	En Blanco:	3	0,68 %
Interventores:	1			
Total Votantes:	444			
Abstención:	328			
Participación:	57,51 %			



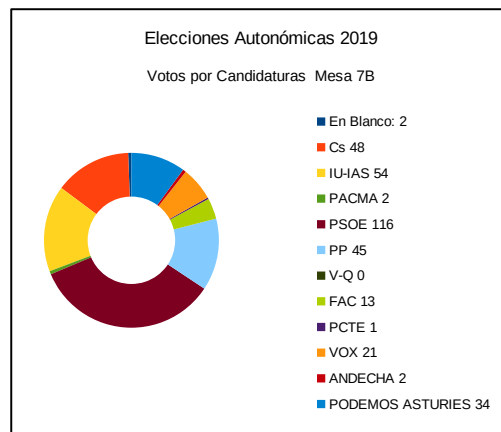
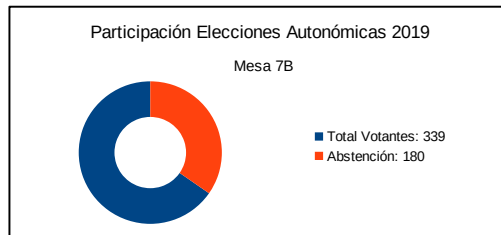
Número	Candidatura	Siglas	Votos	Porcentaje
1	Ciudadanos – Partido de la Ciudadanía	Cs	41	9,34 %
2	Asturias por la Izquierda – Asturias pela Izquierda	IU-IAS	89	20,27 %
3	Partido Animalista Contra el Maltrato Animal	PACMA	3	0,68 %
4	Partido Socialista Obrero Español	PSOE	129	29,38 %
5	Partido Popular	PP	84	19,13 %
6	Verdes – Equo	V-Q	2	0,46 %
7	Foro de Ciudadanos	FAC	7	1,59 %
8	Partido Comunista de los Trabajadores de España	PCTE	2	0,46 %
9	VOX	VOX	29	6,61 %
10	Andecha Astur	ANDECHA	1	0,23 %
11	Podemos Asturias	PODEMOS ASTURIAS	49	11,16 %



ELECCIONES AUTONÓMICAS 2019 – MESA 7B ESCUELA PÚBLICA LAS CHAVOLAS
La Chavolas – Lugar Las Chavolas N.º 19

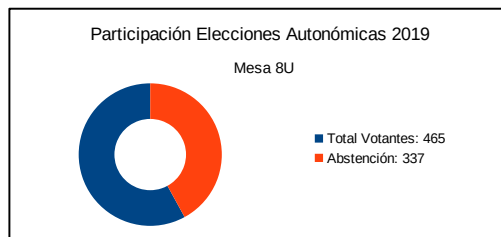
Censo Mesa:	519	Votos Nulos:	1	0,29 %
Votantes:	337	En Blanco:	2	0,59 %
Interventores:	2			
Total Votantes:	339			
Abstención:	180			
Participación:	65,32 %			

Número	Candidatura	Siglas	Votos	Porcentaje
1	Ciudadanos – Partido de la Ciudadanía	Cs	48	14,20 %
2	Asturias por la Izquierda – Asturias pela Izquierda	IU-IAS	54	15,98 %
3	Partido Animalista Contra el Maltrato Animal	PACMA	2	0,59 %
4	Partido Socialista Obrero Español	PSOE	116	34,32 %
5	Partido Popular	PP	45	13,31 %
6	Verdes – Equo	V-Q	0	0,00 %
7	Foro de Ciudadanos	FAC	13	3,85 %
8	Partido Comunista de los Trabajadores de España	PCTE	1	0,30 %
9	VOX	VOX	21	6,21 %
10	Andecha Astur	ANDECHA	2	0,59 %
11	Podemos Asturias	PODEMOS ASTURIAS	34	10,06 %

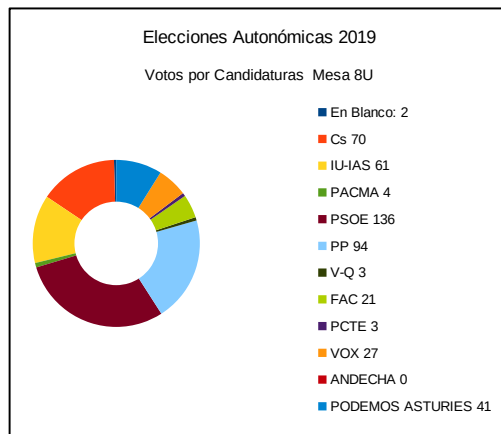


ELECCIONES AUTONÓMICAS 2019 – MESA 8U ESCUELA PÚBLICA LAS BÁRZANAS
Las Bárzanas – Lugar Las Bárzanas N.º 77

Censo Mesa:	802	Votos Nulos:	3	0,65 %
Votantes:	465	En Blanco:	2	0,43 %
Interventores:	0			
Total Votantes:	465			
Abstención:	337			
Participación:	57,98 %			



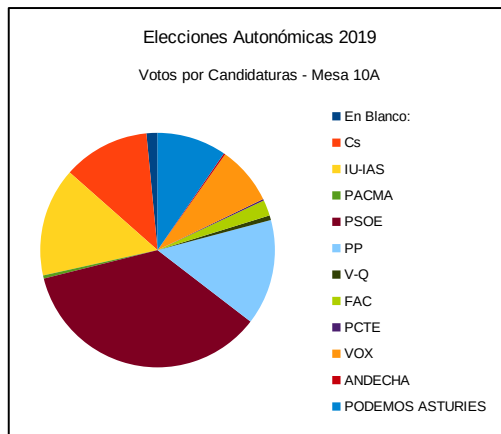
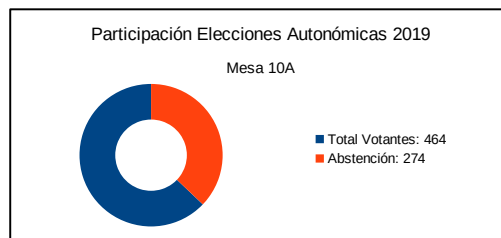
Número	Candidatura	Siglas	Votos	Porcentaje
1	Ciudadanos – Partido de la Ciudadanía	Cs	70	15,15 %
2	Asturias por la Izquierda – Asturias pela Izquierda	IU-IAS	61	13,20 %
3	Partido Animalista Contra el Maltrato Animal	PACMA	4	0,87 %
4	Partido Socialista Obrero Español	PSOE	136	29,44 %
5	Partido Popular	PP	94	20,35 %
6	Verdes – Equo	V-Q	3	0,65 %
7	Foro de Ciudadanos	FAC	21	4,55 %
8	Partido Comunista de los Trabajadores de España	PCTE	3	0,65 %
9	VOX	VOX	27	5,84 %
10	Andecha Astur	ANDECHA	0	0,00 %
11	Podemos Asturias	PODEMOS ASTURIAS	41	8,87 %



ELECCIONES AUTONÓMICAS 2019 – MESA 10A COLEGIO EGB CAMPIELLO
Piedrasblancas (Campiello) – Calle Palacio Valdes N.º 16

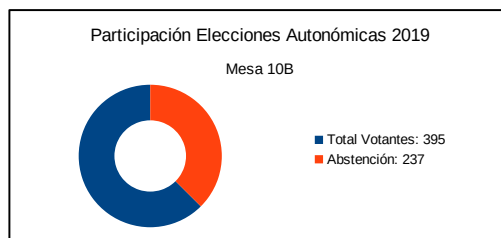
Censo Mesa:	738	Votos Nulos:	4	0,86 %
Votantes:	464	En Blanco:	7	1,52 %
Interventores:	0			
Total Votantes:	464			
Abstención:	274			
Participación:	62,87 %			

Número	Candidatura	Siglas	Votos	Porcentaje
1	Ciudadanos – Partido de la Ciudadanía	Cs	55	11,96 %
2	Asturias por la Izquierda – Asturias pela Izquierda	IU-IAS	69	15,00 %
3	Partido Animalista Contra el Maltrato Animal	PACMA	2	0,43 %
4	Partido Socialista Obrero Español	PSOE	164	35,65 %
5	Partido Popular	PP	67	14,57 %
6	Verdes – Equo	V-Q	3	0,65 %
7	Foro de Ciudadanos	FAC	10	2,17 %
8	Partido Comunista de los Trabajadores de España	PCTE	1	0,22 %
9	VOX	VOX	37	8,04 %
10	Andecha Astur	ANDECHA	1	0,22 %
11	Podemos Asturias	PODEMOS ASTURIAS	44	9,57 %

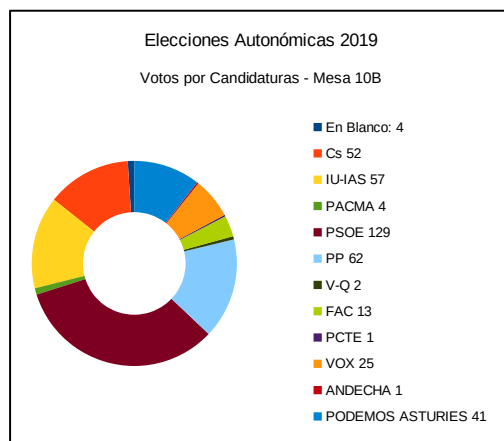


ELECCIONES AUTONÓMICAS 2019 – MESA 10B COLEGIO EGB CAMPIELLO
Piedrasblancas (Campiello) – Calle Palacio Valdes N.º 16

Censo Mesa:	632	Votos Nulos:	4	1,01 %
Votantes:	395	En Blanco:	4	1,02 %
Interventores:	0			
Total Votantes:	395			
Abstención:	237			
Participación:	62,50 %			

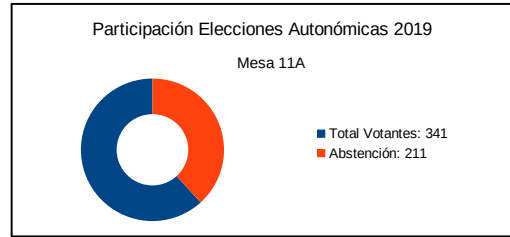


Número	Candidatura	Siglas	Votos	Porcentaje
1	Ciudadanos – Partido de la Ciudadanía	Cs	52	13,30 %
2	Asturias por la Izquierda – Asturias pela Izquierda	IU-IAS	57	14,58 %
3	Partido Animalista Contra el Maltrato Animal	PACMA	4	1,02 %
4	Partido Socialista Obrero Español	PSOE	129	32,99 %
5	Partido Popular	PP	62	15,86 %
6	Verdes – Equo	V-Q	2	0,51 %
7	Foro de Ciudadanos	FAC	13	3,32 %
8	Partido Comunista de los Trabajadores de España	PCTE	1	0,26 %
9	VOX	VOX	25	6,39 %
10	Andecha Astur	ANDECHA	1	0,26 %
11	Podemos Asturias	PODEMOS ASTURIAS	41	10,49 %

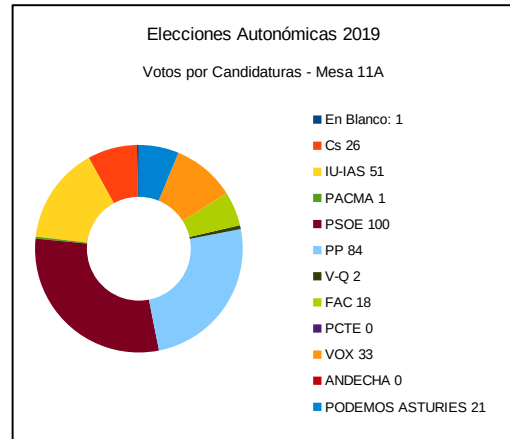


ELECCIONES AUTONÓMICAS 2019 – MESA 11A COLEGIO DE EGB EL VALLIN
Piedrasblancas – Calle Nuberu N.º 33

Censo Mesa:	552	Votos Nulos:	4	1,17 %
Votantes:	341	En Blanco:	1	0,30 %
Interventores:	0			
Total Votantes:	341			
Abstención:	211			
Participación:	61,78 %			

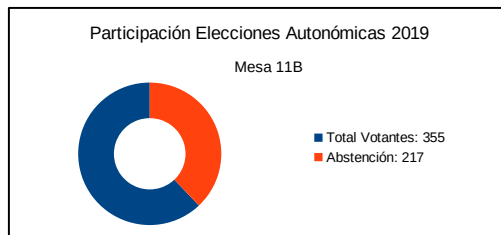


Número	Candidatura	Siglas	Votos	Porcentaje
1	Ciudadanos – Partido de la Ciudadanía	Cs	26	7,72 %
2	Asturias por la Izquierda – Asturias pela Izquierda	IU-IAS	51	15,13 %
3	Partido Animalista Contra el Maltrato Animal	PACMA	1	0,30 %
4	Partido Socialista Obrero Español	PSOE	100	29,67 %
5	Partido Popular	PP	84	24,93 %
6	Verdes – Equo	V-Q	2	0,59 %
7	Foro de Ciudadanos	FAC	18	5,34 %
8	Partido Comunista de los Trabajadores de España	PCTE	0	0,00 %
9	VOX	VOX	33	9,79 %
10	Andecha Astur	ANDECHA	0	0,00 %
11	Podemos Asturias	PODEMOS ASTURIAS	21	6,23 %

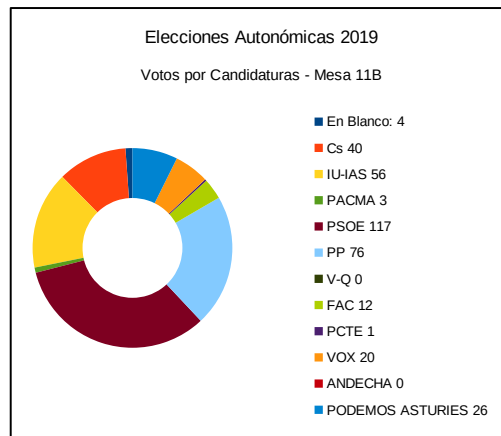


ELECCIONES AUTONÓMICAS 2019 – MESA 11B COLEGIO DE EGB EL VALLIN
Piedrasblancas – Calle Nuberu N.º 33

Censo Mesa:	572	Votos Nulos:	0	0,00 %
Votantes:	353	En Blanco:	4	1,13 %
Interventores:	2			
Total Votantes:	355			
Abstención:	217			
Participación:	62,06 %			

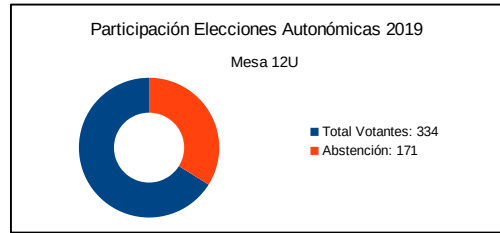


Número	Candidatura	Siglas	Votos	Porcentaje
1	Ciudadanos – Partido de la Ciudadanía	Cs	40	11,27 %
2	Asturias por la Izquierda – Asturias pela Izquierda	IU-IAS	56	15,77 %
3	Partido Animalista Contra el Maltrato Animal	PACMA	3	0,85 %
4	Partido Socialista Obrero Español	PSOE	117	32,96 %
5	Partido Popular	PP	76	21,41 %
6	Verdes – Equo	V-Q	0	0,00 %
7	Foro de Ciudadanos	FAC	12	3,38 %
8	Partido Comunista de los Trabajadores de España	PCTE	1	0,28 %
9	VOX	VOX	20	5,63 %
10	Andecha Astur	ANDECHA	0	0,00 %
11	Podemos Asturias	PODEMOS ASTURIAS	26	7,32 %

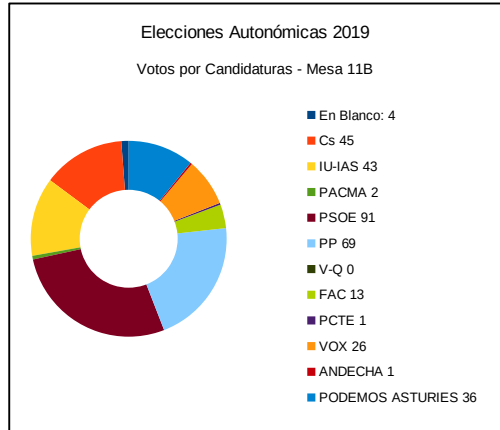


ELECCIONES AUTONÓMICAS 2019 – MESA 12U COLEGIO DE EGB EL VALLIN
Piedrasblancas – Calle Nuberu N.º 33

Censo Mesa:	505	Votos Nulos:	3	0,90 %
Votantes:	332	En Blanco:	4	1,21 %
Interventores:	2			
Total Votantes:	334			
Abstención:	171			
Participación:	66,14 %			



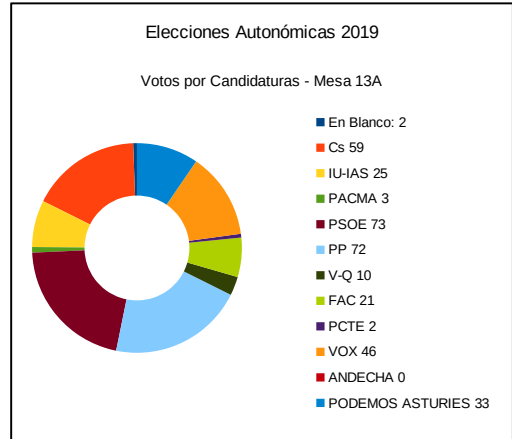
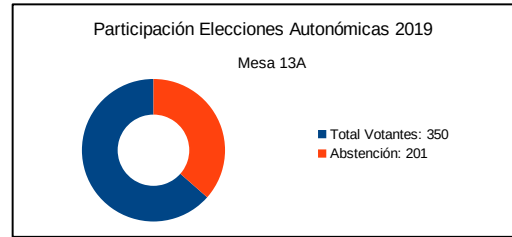
Número	Candidatura	Siglas	Votos	Porcentaje
1	Ciudadanos – Partido de la Ciudadanía	Cs	45	13,60 %
2	Asturias por la Izquierda – Asturias pela Izquierda	IU-IAS	43	12,99 %
3	Partido Animalista Contra el Maltrato Animal	PACMA	2	0,60 %
4	Partido Socialista Obrero Español	PSOE	91	27,49 %
5	Partido Popular	PP	69	20,85 %
6	Verdes – Equo	V-Q	0	0,00 %
7	Foro de Ciudadanos	FAC	13	3,93 %
8	Partido Comunista de los Trabajadores de España	PCTE	1	0,30 %
9	VOX	VOX	26	7,85 %
10	Andecha Astur	ANDECHA	1	0,30 %
11	Podemos Asturias	PODEMOS ASTURIAS	36	10,88 %



ELECCIONES AUTONÓMICAS 2019 – MESA 13A COLEGIO DE EGB SALINAS POLIDEPORTIVO
Salinas – Calle Bernardo Álvarez Galán N.º 35

Censo Mesa:	551	Votos Nulos:	4	1,14 %
Votantes:	349	En Blanco:	2	0,58 %
Interventores:	1			
Total Votantes:	350			
Abstención:	201			
Participación:	63,52 %			

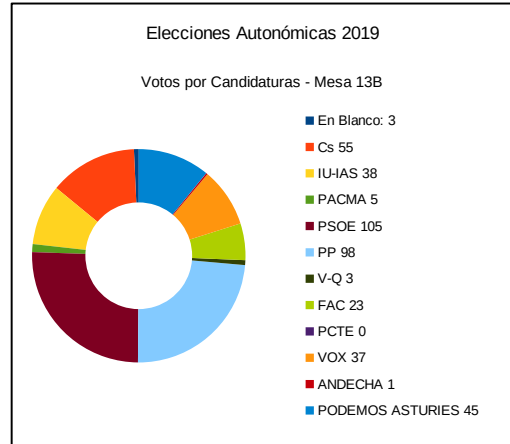
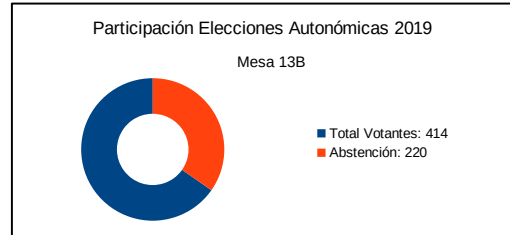
Número	Candidatura	Siglas	Votos	Porcentaje
1	Ciudadanos – Partido de la Ciudadanía	Cs	59	17,05 %
2	Asturias por la Izquierda – Asturias pela Izquierda	IU-IAS	25	7,23 %
3	Partido Animalista Contra el Maltrato Animal	PACMA	3	0,87 %
4	Partido Socialista Obrero Español	PSOE	73	21,10 %
5	Partido Popular	PP	72	20,81 %
6	Verdes – Equo	V-Q	10	2,89 %
7	Foro de Ciudadanos	FAC	21	6,07 %
8	Partido Comunista de los Trabajadores de España	PCTE	2	0,58 %
9	VOX	VOX	46	13,29 %
10	Andecha Astur	ANDECHA	0	0,00 %
11	Podemos Asturias	PODEMOS ASTURIAS	33	9,54 %



ELECCIONES AUTONÓMICAS 2019 – MESA 13B COLEGIO DE EGB SALINAS POLIDEPORTIVO
Salinas – Calle Bernardo Álvarez Galán N.º 35

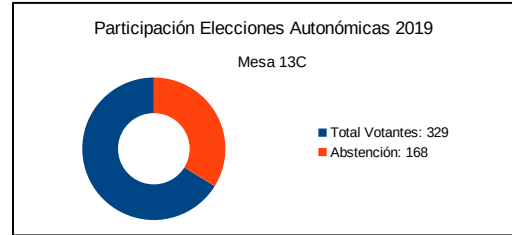
Censo Mesa:	634	Votos Nulos:	1	0,24 %
Votantes:	413	En Blanco:	3	0,73 %
Interventores:	1			
Total Votantes:	414			
Abstención:	220			
Participación:	65,30 %			

Número	Candidatura	Siglas	Votos	Porcentaje
1	Ciudadanos – Partido de la Ciudadanía	Cs	55	13,32 %
2	Asturias por la Izquierda – Asturias pela Izquierda	IU-IAS	38	9,20 %
3	Partido Animalista Contra el Maltrato Animal	PACMA	5	1,21 %
4	Partido Socialista Obrero Español	PSOE	105	25,42 %
5	Partido Popular	PP	98	23,73 %
6	Verdes – Equo	V-Q	3	0,73 %
7	Foro de Ciudadanos	FAC	23	5,57 %
8	Partido Comunista de los Trabajadores de España	PCTE	0	0,00 %
9	VOX	VOX	37	8,96 %
10	Andecha Astur	ANDECHA	1	0,24 %
11	Podemos Asturias	PODEMOS ASTURIAS	45	10,90 %

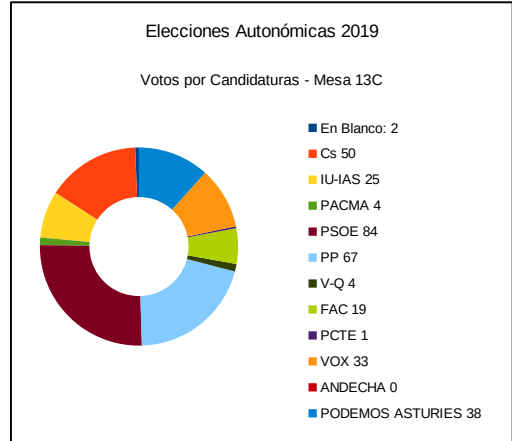


ELECCIONES AUTONÓMICAS 2019 – MESA 13C COLEGIO DE EGB SALINAS POLIDEPORTIVO
Salinas – Calle Bernardo Álvarez Galán N.º 35

Censo Mesa:	497	Votos Nulos:	2	0,61 %
Votantes:	328	En Blanco:	2	0,61 %
Interventores:	1			
Total Votantes:	329			
Abstención:	168			
Participación:	66,20 %			

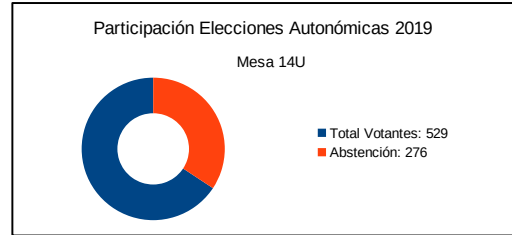


Número	Candidatura	Siglas	Votos	Porcentaje
1	Ciudadanos – Partido de la Ciudadanía	Cs	50	15,29 %
2	Asturias por la Izquierda – Asturias pela Izquierda	IU-IAS	25	7,65 %
3	Partido Animalista Contra el Maltrato Animal	PACMA	4	1,22 %
4	Partido Socialista Obrero Español	PSOE	84	25,69 %
5	Partido Popular	PP	67	20,49 %
6	Verdes – Equo	V-Q	4	1,22 %
7	Foro de Ciudadanos	FAC	19	5,81 %
8	Partido Comunista de los Trabajadores de España	PCTE	1	0,31 %
9	VOX	VOX	33	10,09 %
10	Andecha Astur	ANDECHA	0	0,00 %
11	Podemos Asturias	PODEMOS ASTURIAS	38	11,62 %

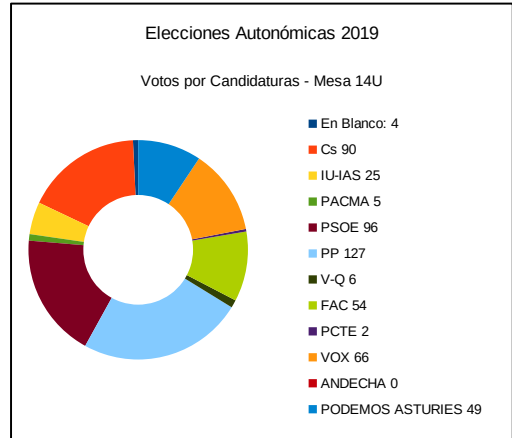


ELECCIONES AUTONÓMICAS 2019 – MESA 14U COLEGIO DE EGB SALINAS POLIDEPORTIVO
Salinas – Calle Bernardo Álvarez Galán N.º 35

Censo Mesa:	805	Votos Nulos:	5	0,95 %
Votantes:	528	En Blanco:	4	0,76 %
Interventores:	1			
Total Votantes:	529			
Abstención:	276			
Participación:	65,71 %			

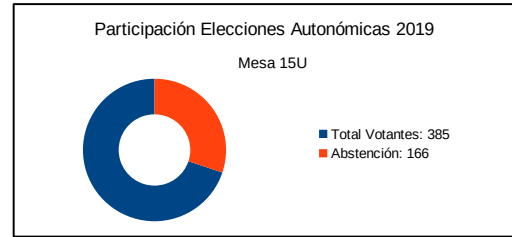


Número	Candidatura	Siglas	Votos	Porcentaje
1	Ciudadanos – Partido de la Ciudadanía	Cs	90	17,18 %
2	Asturias por la Izquierda – Asturias pela Izquierda	IU-IAS	25	4,77 %
3	Partido Animalista Contra el Maltrato Animal	PACMA	5	0,95 %
4	Partido Socialista Obrero Español	PSOE	96	18,32 %
5	Partido Popular	PP	127	24,24 %
6	Verdes – Equo	V-Q	6	1,15 %
7	Foro de Ciudadanos	FAC	54	10,31 %
8	Partido Comunista de los Trabajadores de España	PCTE	2	0,38 %
9	VOX	VOX	66	12,60 %
10	Andecha Astur	ANDECHA	0	0,00 %
11	Podemos Asturias	PODEMOS ASTURIAS	49	9,35 %

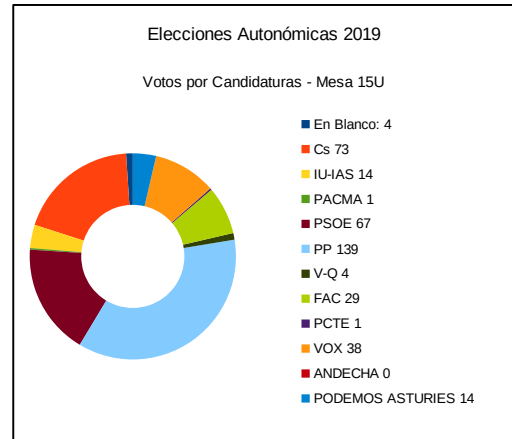


ELECCIONES AUTONÓMICAS 2019 – MESA 15U COLEGIO DE EGB SALINAS POLIDEPORTIVO
Salinas – Calle Bernardo Álvarez Galán N.º 35

Censo Mesa:	551	Votos Nulos:	1	0,26 %
Votantes:	383	En Blanco:	4	1,04 %
Interventores:	2			
Total Votantes:	385			
Abstención:	166			
Participación:	69,87 %			



Número	Candidatura	Siglas	Votos	Porcentaje
1	Ciudadanos – Partido de la Ciudadanía	Cs	73	19,01 %
2	Asturias por la Izquierda – Asturias pela Izquierda	IU-IAS	14	3,65 %
3	Partido Animalista Contra el Maltrato Animal	PACMA	1	0,26 %
4	Partido Socialista Obrero Español	PSOE	67	17,45 %
5	Partido Popular	PP	139	36,20 %
6	Verdes – Equo	V-Q	4	1,04 %
7	Foro de Ciudadanos	FAC	29	7,55 %
8	Partido Comunista de los Trabajadores de España	PCTE	1	0,26 %
9	VOX	VOX	38	9,90 %
10	Andecha Astur	ANDECHA	0	0,00 %
11	Podemos Asturias	PODEMOS ASTURIAS	14	3,65 %

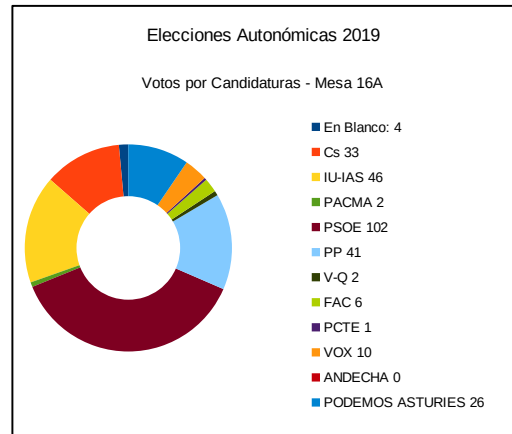
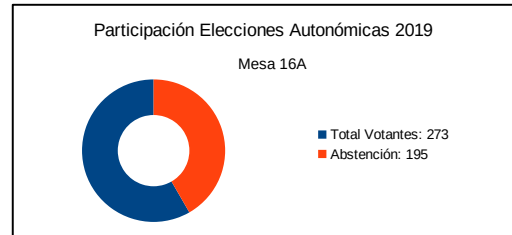


ELECCIONES LOCALES 2019 – MESA 16A COLEGIO DE EGB RAICES

Raíces – Calle Antonio Machado N.º 15

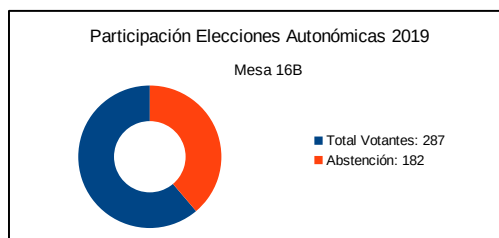
Censo Mesa:	468	Votos Nulos:	0	0,00 %
Votantes:	271	En Blanco:	4	1,47 %
Interventores:	2			
Total Votantes:	273			
Abstención:	195			
Participación:	58,33 %			

Número	Candidatura	Siglas	Votos	Porcentaje
1	Ciudadanos – Partido de la Ciudadanía	Cs	33	12,09 %
2	Asturias por la Izquierda – Asturias pela Izquierda	IU-IAS	46	16,85 %
3	Partido Animalista Contra el Maltrato Animal	PACMA	2	0,73 %
4	Partido Socialista Obrero Español	PSOE	102	37,36 %
5	Partido Popular	PP	41	15,02 %
6	Verdes – Equo	V-Q	2	0,73 %
7	Foro de Ciudadanos	FAC	6	2,20 %
8	Partido Comunista de los Trabajadores de España	PCTE	1	0,37 %
9	VOX	VOX	10	3,66 %
10	Andecha Astur	ANDECHA	0	0,00 %
11	Podemos Asturias	PODEMOS ASTURIAS	26	9,52 %

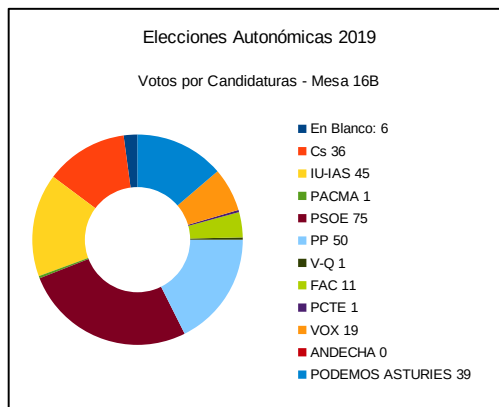


ELECCIONES AUTONÓMICAS 2019 – MESA 16B COLEGIO DE EGB RAICES
Raíces – Calle Antonio Machado N.º 15

Censo Mesa:	469	Votos Nulos:	3	1,05 %
Votantes:	286	En Blanco:	6	2,11 %
Interventores:	1			
Total Votantes:	287			
Abstención:	182			
Participación:	61,19 %			

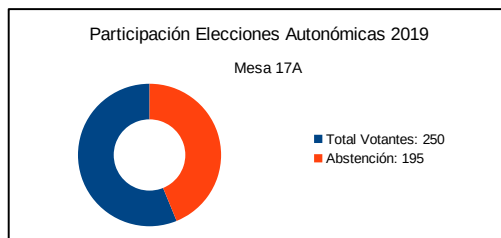


Número	Candidatura	Siglas	Votos	Porcentaje
1	Ciudadanos – Partido de la Ciudadanía	Cs	36	12,68 %
2	Asturias por la Izquierda – Asturias pela Izquierda	IU-IAS	45	15,85 %
3	Partido Animalista Contra el Maltrato Animal	PACMA	1	0,35 %
4	Partido Socialista Obrero Español	PSOE	75	26,41 %
5	Partido Popular	PP	50	17,61 %
6	Verdes – Equo	V-Q	1	0,35 %
7	Foro de Ciudadanos	FAC	11	3,87 %
8	Partido Comunista de los Trabajadores de España	PCTE	1	0,35 %
9	VOX	VOX	19	6,69 %
10	Andecha Astur	ANDECHA	0	0,00 %
11	Podemos Asturias	PODEMOS ASTURIAS	39	13,73 %

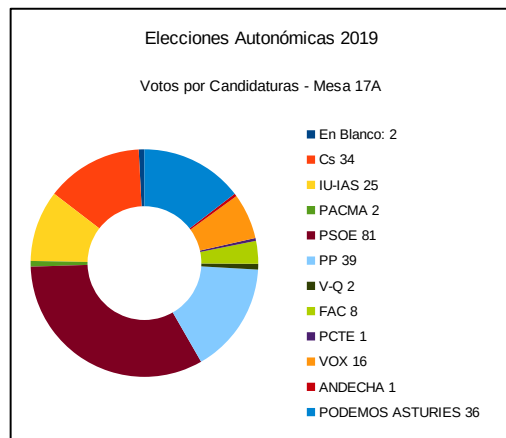


ELECCIONES AUTONÓMICAS 2019 – MESA 17A COLEGIO DE EGB RAICES
Raíces – Calle Antonio Machado N.º 15

Censo Mesa:	445	Votos Nulos:	3	1,20 %
Votantes:	248	En Blanco:	2	0,81 %
Interventores:	2			
Total Votantes:	250			
Abstención:	195			
Participación:	56,18 %			

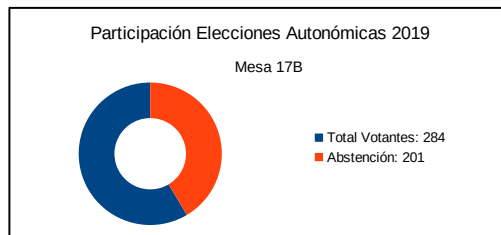


Número	Candidatura	Siglas	Votos	Porcentaje
1	Ciudadanos – Partido de la Ciudadanía	Cs	34	13,77 %
2	Asturias por la Izquierda – Asturias pela Izquierda	IU-IAS	25	10,12 %
3	Partido Animalista Contra el Maltrato Animal	PACMA	2	0,81 %
4	Partido Socialista Obrero Español	PSOE	81	32,79 %
5	Partido Popular	PP	39	15,79 %
6	Verdes – Equo	V-Q	2	0,81 %
7	Foro de Ciudadanos	FAC	8	3,24 %
8	Partido Comunista de los Trabajadores de España	PCTE	1	0,40 %
9	VOX	VOX	16	6,48 %
10	Andecha Astur	ANDECHA	1	0,40 %
11	Podemos Asturias	PODEMOS ASTURIAS	36	14,57 %

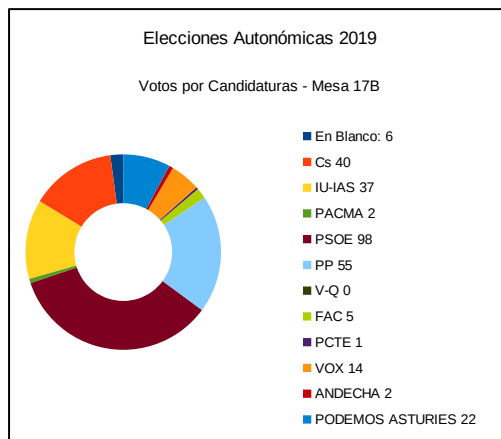


ELECCIONES AUTONÓMICAS 2019 – MESA 17B COLEGIO DE EGB RAICES
Raíces – Calle Antonio Machado N.º 15

Censo Mesa:	485	Votos Nulos:	2	0,70 %
Votantes:	282	En Blanco:	6	2,13 %
Interventores:	2			
Total Votantes:	284			
Abstención:	201			
Participación:	58,56 %			

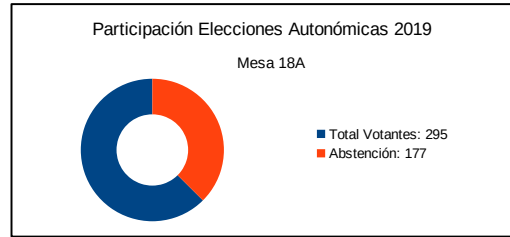


Número	Candidatura	Siglas	Votos	Porcentaje
1	Ciudadanos – Partido de la Ciudadanía	Cs	40	14,18 %
2	Asturias por la Izquierda – Asturias pela Izquierda	IU-IAS	37	13,12 %
3	Partido Animalista Contra el Maltrato Animal	PACMA	2	0,71 %
4	Partido Socialista Obrero Español	PSOE	98	34,75 %
5	Partido Popular	PP	55	19,50 %
6	Verdes – Equo	V-Q	0	0,00 %
7	Foro de Ciudadanos	FAC	5	1,77 %
8	Partido Comunista de los Trabajadores de España	PCTE	1	0,35 %
9	VOX	VOX	14	4,96 %
10	Andecha Astur	ANDECHA	2	0,71 %
11	Podemos Asturias	PODEMOS ASTURIAS	22	7,80 %

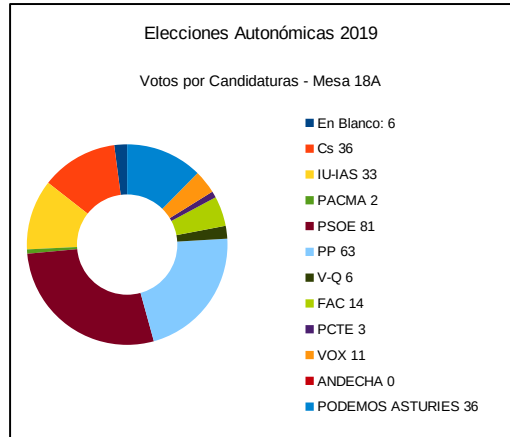


ELECCIONES AUTONÓMICAS 2019 – MESA 18A COLEGIO DE EGB EL VALLIN
Piedrasblancas – Calle Nuberu N.º 33

Censo Mesa:	472	Votos Nulos:	4	1,36 %
Votantes:	295	En Blanco:	6	2,06 %
Interventores:	0			
Total Votantes:	295			
Abstención:	177			
Participación:	62,50 %			

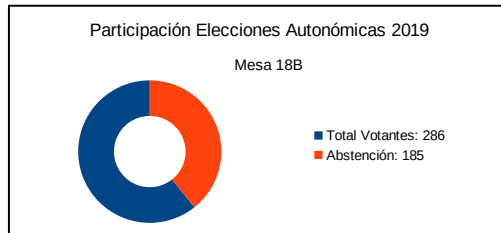


Número	Candidatura	Siglas	Votos	Porcentaje
1	Ciudadanos – Partido de la Ciudadanía	Cs	36	12,37 %
2	Asturias por la Izquierda – Asturias pela Izquierda	IU-IAS	33	11,34 %
3	Partido Animalista Contra el Maltrato Animal	PACMA	2	0,69 %
4	Partido Socialista Obrero Español	PSOE	81	27,84 %
5	Partido Popular	PP	63	21,65 %
6	Verdes – Equo	V-Q	6	2,06 %
7	Foro de Ciudadanos	FAC	14	4,81 %
8	Partido Comunista de los Trabajadores de España	PCTE	3	1,03 %
9	VOX	VOX	11	3,78 %
10	Andecha Astur	ANDECHA	0	0,00 %
11	Podemos Asturias	PODEMOS ASTURIAS	36	12,37 %

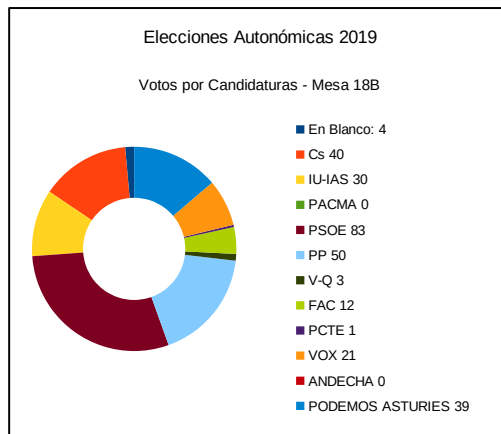


ELECCIONES AUTONÓMICAS 2019 – MESA 18B COLEGIO DE EGB EL VALLIN
Piedrasblancas – Calle Nuberu N.º 33

Censo Mesa:	471	Votos Nulos:	3	1,05 %
Votantes:	286	En Blanco:	4	1,41 %
Interventores:	0			
Total Votantes:	286			
Abstención:	185			
Participación:	60,72 %			

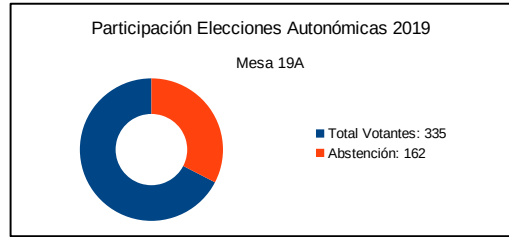


Número	Candidatura	Siglas	Votos	Porcentaje
1	Ciudadanos – Partido de la Ciudadanía	Cs	40	14,13 %
2	Asturias por la Izquierda – Asturias pela Izquierda	IU-IAS	30	10,60 %
3	Partido Animalista Contra el Maltrato Animal	PACMA	0	0,00 %
4	Partido Socialista Obrero Español	PSOE	83	29,33 %
5	Partido Popular	PP	50	17,67 %
6	Verdes – Equo	V-Q	3	1,06 %
7	Foro de Ciudadanos	FAC	12	4,24 %
8	Partido Comunista de los Trabajadores de España	PCTE	1	0,35 %
9	VOX	VOX	21	7,42 %
10	Andecha Astur	ANDECHA	0	0,00 %
11	Podemos Asturias	PODEMOS ASTURIAS	39	13,78 %

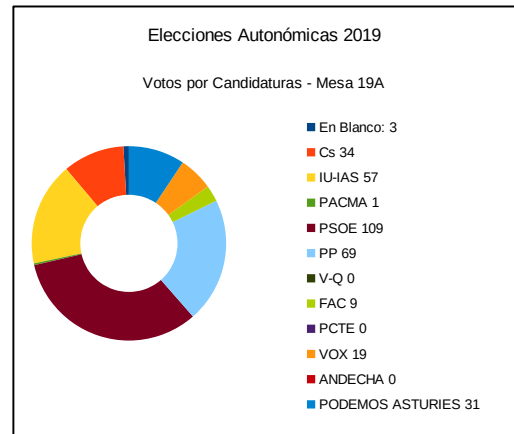


ELECCIONES AUTONÓMICAS 2019 – MESA 19A COLEGIO DE EGB EL VALLIN
Piedrasblancas – Calle Nuberu N.º 33

Censo Mesa:	497	Votos Nulos:	3	0,90 %
Votantes:	334	En Blanco:	3	0,90 %
Interventores:	1			
Total Votantes:	335			
Abstención:	162			
Participación:	67,40 %			

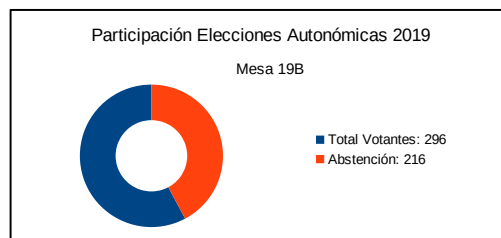


Número	Candidatura	Siglas	Votos	Porcentaje
1	Ciudadanos – Partido de la Ciudadanía	Cs	34	10,24 %
2	Asturias por la Izquierda – Asturias pela Izquierda	IU-IAS	57	17,17 %
3	Partido Animalista Contra el Maltrato Animal	PACMA	1	0,30 %
4	Partido Socialista Obrero Español	PSOE	109	32,83 %
5	Partido Popular	PP	69	20,78 %
6	Verdes – Equo	V-Q	0	0,00 %
7	Foro de Ciudadanos	FAC	9	2,71 %
8	Partido Comunista de los Trabajadores de España	PCTE	0	0,00 %
9	VOX	VOX	19	5,72 %
10	Andecha Astur	ANDECHA	0	0,00 %
11	Podemos Asturias	PODEMOS ASTURIAS	31	9,34 %

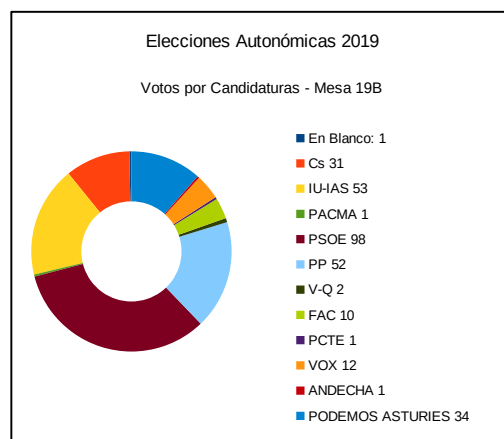


ELECCIONES AUTONÓMICAS 2019 – MESA 19B COLEGIO DE EGB EL VALLIN
Piedrasblancas – Calle Nuberu N.º 33

Censo Mesa:	512	Votos Nulos:	0	0,00 %
Votantes:	294	En Blanco:	1	0,34 %
Interventores:	2			
Total Votantes:	296			
Abstención:	216			
Participación:	57,81 %			

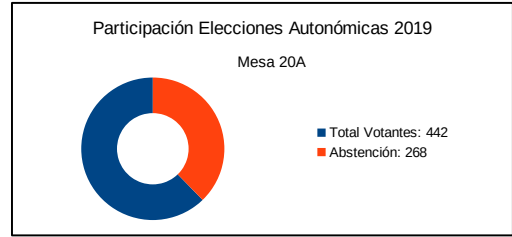


Número	Candidatura	Siglas	Votos	Porcentaje
1	Ciudadanos – Partido de la Ciudadanía	Cs	31	10,47 %
2	Asturias por la Izquierda – Asturias pela Izquierda	IU-IAS	53	17,91 %
3	Partido Animalista Contra el Maltrato Animal	PACMA	1	0,34 %
4	Partido Socialista Obrero Español	PSOE	98	33,11 %
5	Partido Popular	PP	52	17,57 %
6	Verdes – Equo	V-Q	2	0,68 %
7	Foro de Ciudadanos	FAC	10	3,38 %
8	Partido Comunista de los Trabajadores de España	PCTE	1	0,34 %
9	VOX	VOX	12	4,05 %
10	Andecha Astur	ANDECHA	1	0,34 %
11	Podemos Asturias	PODEMOS ASTURIAS	34	11,49 %

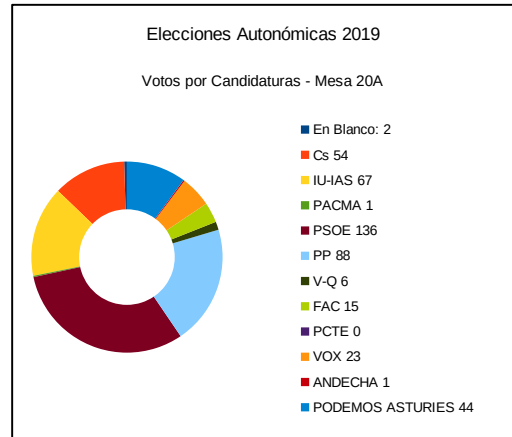


ELECCIONES AUTONÓMICAS 2019 – MESA 20A COLEGIO DE EGB EL VALLIN
Piedrasblancas – Calle Nuberu N.º 33

Censo Mesa:	710	Votos Nulos:	4	0,90 %
Votantes:	441	En Blanco:	2	0,46 %
Interventores:	1			
Total Votantes:	442			
Abstención:	268			
Participación:	62,25 %			

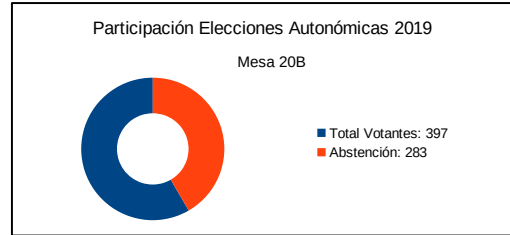


Número	Candidatura	Siglas	Votos	Porcentaje
1	Ciudadanos – Partido de la Ciudadanía	Cs	54	12,33 %
2	Asturias por la Izquierda – Asturias pela Izquierda	IU-IAS	67	15,30 %
3	Partido Animalista Contra el Maltrato Animal	PACMA	1	0,23 %
4	Partido Socialista Obrero Español	PSOE	136	31,05 %
5	Partido Popular	PP	88	20,09 %
6	Verdes – Equo	V-Q	6	1,37 %
7	Foro de Ciudadanos	FAC	15	3,42 %
8	Partido Comunista de los Trabajadores de España	PCTE	0	0,00 %
9	VOX	VOX	23	5,25 %
10	Andecha Astur	ANDECHA	1	0,23 %
11	Podemos Asturias	PODEMOS ASTURIAS	44	10,05 %



ELECCIONES LOCALES 2019 – MESA 20B COLEGIO DE EGB EL VALLIN
Piedrasblancas – Calle Nuberu N.º 33

Censo Mesa:	680	Votos Nulos:	5	1,26 %
Votantes:	395	En Blanco:	6	1,53 %
Interventores:	2			
Total Votantes:	397			
Abstención:	283			
Participación:	58,38 %			



Número	Candidatura	Siglas	Votos	Porcentaje
1	Ciudadanos – Partido de la Ciudadanía	Cs	48	12,24 %
2	Asturias por la Izquierda – Asturias pela Izquierda	IU-IAS	53	13,52 %
3	Partido Animalista Contra el Maltrato Animal	PACMA	3	0,77 %
4	Partido Socialista Obrero Español	PSOE	117	29,85 %
5	Partido Popular	PP	82	20,92 %
6	Verdes – Equo	V-Q	3	0,77 %
7	Foro de Ciudadanos	FAC	12	3,06 %
8	Partido Comunista de los Trabajadores de España	PCTE	3	0,77 %
9	VOX	VOX	13	3,32 %
10	Andecha Astur	ANDECHA	1	0,26 %
11	Podemos Asturias	PODEMOS ASTURIAS	51	13,01 %

