

Elecciones generales. Estimación de resultados del cierre del escrutinio

Fecha : 26/06/2016

Estimación por mesas

Pág. 2

Distrito : I Seccion : 002 Colegio : COLEGIO DE EGB CAMPIELLO Mesa : A

Electores	VOTOS				% Participación	% Abstencion
	Emitidos	En Blanco	Nulos	Validos		
597	418	6	4	414	70,02	29,98

PODEMOS-IU		COALICIÓN PP-FORO		PSOE		C's	
Votos	%	Votos	%	Votos	%	Votos	%
131	31,34	113	27,03	111	26,56	46	11,00

PACMA		EB		UPyD		RECORT0-LV	
Votos	%	Votos	%	Votos	%	Votos	%
4	0,96	1	0,24	1	0,24	1	0,24

P.C.P.E.		PH		PUEDE		VOX	
Votos	%	Votos	%	Votos	%	Votos	%
0	0,00	0	0,00	0	0,00	0	0,00

Distrito : I Seccion : 002 Colegio : COLEGIO DE EGB CAMPIELLO Mesa : B

Electores	VOTOS				% Participación	% Abstencion
	Emitidos	En Blanco	Nulos	Validos		
636	430	5	8	422	67,61	32,39

PODEMOS-IU		COALICIÓN PP-FORO		PSOE		C's	
Votos	%	Votos	%	Votos	%	Votos	%
138	32,09	111	25,81	109	25,35	45	10,47

PACMA		EB		RECORT0-LV		PUEDE	
Votos	%	Votos	%	Votos	%	Votos	%
8	1,86	3	0,70	1	0,23	1	0,23

UPyD		P.C.P.E.		VOX		PH	
Votos	%	Votos	%	Votos	%	Votos	%
1	0,23	0	0,00	0	0,00	0	0,00

Elecciones generales. Estimación de resultados del cierre del escrutinio

Fecha : 26/06/2016

Estimación por mesas

Pág. 4






Distrito : 1 Seccion : 004 Colegio : CENTRO SOCIAL EL FOXACO Mesa : U

Electores	VOTOS				% Participación	% Abstencion
	Emitidos	En Blanco	Nulos	Validos		
867	596	10	5	591	68,74	31,26

PP-FORO		PODEMOS-IU		PSOE		C's					
	Votos	%		Votos	%		Votos	%		Votos	%
	245	41,11		132	22,15		113	18,96		74	12,42
PACMA		EB		P.C.P.E.		RECORT0-LV					
	Votos	%		Votos	%		Votos	%		Votos	%
	7	1,17		3	0,50		3	0,50		2	0,34
UPyD		PH		PUEDE		VOX					
	Votos	%		Votos	%		Votos	%		Votos	%
	2	0,34		0	0,00		0	0,00		0	0,00

Distrito : 1 Seccion : 005 Colegio : COLEGIO DE EGB SALINAS POLIDEPORTIVOMesa : U

Electores	VOTOS				% Participación	% Abstencion
	Emitidos	En Blanco	Nulos	Validos		
796	628	4	7	621	78,89	21,11

PP-FORO		C's		PSOE		PODEMOS-IU					
	Votos	%		Votos	%		Votos	%		Votos	%
	341	54,30		106	16,88		84	13,38		77	12,26
VOX		PACMA		EB		P.C.P.E.					
	Votos	%		Votos	%		Votos	%		Votos	%
	4	0,64		3	0,48		2	0,32		0	0,00
UPyD		PH		RECORT0-LV		PUEDE					
	Votos	%		Votos	%		Votos	%		Votos	%
	0	0,00		0	0,00		0	0,00		0	0,00

Distrito : I Seccion : 006 Colegio : COLEGIO DE EGB SALINAS POLIDEPORTIVO Mesa : U

Electores	VOTOS				% Participación	% Abstencion
	Emitidos	En Blanco	Nulos	Validos		
610	461	4	7	454	75,57	24,43

PP-FORO		PODEMOS-IU		C's		PSOE	
Votos	%	Votos	%	Votos	%	Votos	%
262	56,83	67	14,53	66	14,32	41	8,89

PACMA		VOX		P.C.P.E.		EB	
Votos	%	Votos	%	Votos	%	Votos	%
7	1,52	4	0,87	2	0,43	1	0,22

RECORT0-LV		UPyD		PUEDE		PH	
Votos	%	Votos	%	Votos	%	Votos	%
0	0,00	0	0,00	0	0,00	0	0,00

Distrito : I Seccion : 007 Colegio : ESCUELA PUBLICA LA CASTAÑALONA Mesa : A

Electores	VOTOS				% Participación	% Abstencion
	Emitidos	En Blanco	Nulos	Validos		
780	521	1	3	518	66,79	33,21

PP-FORO		PODEMOS-IU		PSOE		C's	
Votos	%	Votos	%	Votos	%	Votos	%
178	34,17	148	28,41	134	25,72	43	8,25

PACMA		P.C.P.E.		VOX		RECORT0-LV	
Votos	%	Votos	%	Votos	%	Votos	%
9	1,73	3	0,58	1	0,19	1	0,19

UPyD		PH		PUEDE		EB	
Votos	%	Votos	%	Votos	%	Votos	%
0	0,00	0	0,00	0	0,00	0	0,00

Elecciones generales. Estimación de resultados del cierre del escrutinio

Fecha : 26/06/2016

Estimación por mesas

Pág. 6

Distrito : I Seccion : 007 Colegio : ESCUELA PUBLICA LAS CHAVOLAS Mesa : B

Electores	VOTOS				% Participación	% Abstencion
	Emitidos	En Blanco	Nulos	Validos		
524	378	2	4	374	72,14	27,86

PODEMOS-IU		PP-FORO		PSOE		C's	
Votos	%	Votos	%	Votos	%	Votos	%
112	29,63	111	29,37	102	26,98	40	10,58

PACMA		EB		PH		RECORT0-LV	
Votos	%	Votos	%	Votos	%	Votos	%
4	1,06	1	0,26	1	0,26	1	0,26

P.C.P.E.		UPyD		VOX		PUEDE	
Votos	%	Votos	%	Votos	%	Votos	%
0	0,00	0	0,00	0	0,00	0	0,00

Distrito : I Seccion : 008 Colegio : ESCUELA PUBLICA LAS BARZANAS Mesa : U

Electores	VOTOS				% Participación	% Abstencion
	Emitidos	En Blanco	Nulos	Validos		
817	561	2	5	556	68,67	31,33

PP-FORO		PODEMOS-IU		PSOE		C's	
Votos	%	Votos	%	Votos	%	Votos	%
208	37,08	139	24,78	138	24,60	64	11,41

PACMA		EB		P.C.P.E.		RECORT0-LV	
Votos	%	Votos	%	Votos	%	Votos	%
2	0,36	1	0,18	1	0,18	1	0,18

UPyD		PH		PUEDE		VOX	
Votos	%	Votos	%	Votos	%	Votos	%
0	0,00	0	0,00	0	0,00	0	0,00

Elecciones generales. Estimación de resultados del cierre del escrutinio










Fecha : 26/06/2016

Estimación por mesas

Pág. 7

Distrito : I Seccion : 010 Colegio : COLEGIO DE EGB CAMPIELLO Mesa : A

Electores	VOTOS				% Participación	% Abstencion
	Emitidos	En Blanco	Nulos	Validos		
754	534	5	4	530	70,82	29,18

PODEMOS-IU		PP-FORO		PSOE		C's		
	Votos	%		Votos	%		Votos	%
	175	32,77		146	27,34		67	12,55
PACMA		EB		UPyD		PH		
	Votos	%		Votos	%		Votos	%
	6	1,12		2	0,37		0	0,00
P.C.P.E.		VOX		PUEDE		RECORT0-LV		
	Votos	%		Votos	%		Votos	%
	0	0,00		0	0,00		0	0,00

Distrito : I Seccion : 010 Colegio : COLEGIO DE EGB CAMPIELLO Mesa : B

Electores	VOTOS				% Participación	% Abstencion
	Emitidos	En Blanco	Nulos	Validos		
656	478	10	6	472	72,87	27,13

PP-FORO		PODEMOS-IU		PSOE		C's		
	Votos	%		Votos	%		Votos	%
	140	29,29		122	25,52		68	14,23
PACMA		EB		UPyD		P.C.P.E.		
	Votos	%		Votos	%		Votos	%
	10	2,09		2	0,42		0	0,00
RECORT0-LV		PH		PUEDE		VOX		
	Votos	%		Votos	%		Votos	%
	0	0,00		0	0,00		0	0,00

Elecciones generales. Estimación de resultados del cierre del escrutinio

Fecha : 26/06/2016

Estimación por mesas

Pág. 8

Distrito : I Seccion : 011 Colegio : COLEGIO DE EGB EL VALLIN Mesa : A

Electores	VOTOS				% Participación	% Abstencion
	Emitidos	En Blanco	Nulos	Validos		
553	382	2	3	379	69,08	30,92

PP-FORO		PODEMOS-IU		PSOE		C's		
	Votos	%		Votos	%		Votos	%
	147	38,48		89	23,30		50	13,09
PACMA		EB		RECORT0-LV		UPyD		
	Votos	%		Votos	%		Votos	%
	9	2,36		3	0,79		1	0,26
P.C.P.E.		PH		VOX		PUEDE		
	Votos	%		Votos	%		Votos	%
	0	0,00		0	0,00		0	0,00

Distrito : I Seccion : 011 Colegio : COLEGIO DE EGB EL VALLIN Mesa : B

Electores	VOTOS				% Participación	% Abstencion
	Emitidos	En Blanco	Nulos	Validos		
590	405	1	3	402	68,64	31,36

PP-FORO		PSOE		PODEMOS-IU		C's		
	Votos	%		Votos	%		Votos	%
	146	36,05		107	26,42		48	11,85
PACMA		EB		VOX		P.C.P.E.		
	Votos	%		Votos	%		Votos	%
	4	0,99		1	0,25		0	0,00
UPyD		PH		PUEDE		RECORT0-LV		
	Votos	%		Votos	%		Votos	%
	0	0,00		0	0,00		0	0,00

Elecciones generales. Estimación de resultados del cierre del escrutinio

Fecha : 26/06/2016

Estimación por mesas

Pág. 9

Distrito : 1 Seccion : 012 Colegio : COLEGIO DE EGB EL VALLIN Mesa : U

Electores	VOTOS				% Participación	% Abstencion
	Emitidos	En Blanco	Nulos	Validos		
523	377	5	2	375	72,08	27,92

PP-FORO		PODEMOS-IU		PSOE		C's	
Votos	%	Votos	%	Votos	%	Votos	%
132	35,01	92	24,40	82	21,75	54	14,32

PACMA		VOX		PH		P.C.P.E.	
Votos	%	Votos	%	Votos	%	Votos	%
4	1,06	3	0,80	1	0,27	1	0,27

EB		UPyD		RECORT0-LV		PUEDE	
Votos	%	Votos	%	Votos	%	Votos	%
1	0,27	0	0,00	0	0,00	0	0,00

Distrito : 1 Seccion : 013 Colegio : COLEGIO DE EGB SALINAS POLIDEPORTIVOMesa : A

Electores	VOTOS				% Participación	% Abstencion
	Emitidos	En Blanco	Nulos	Validos		
571	415	10	1	414	72,68	27,32

PP-FORO		PODEMOS-IU		C's		PSOE	
Votos	%	Votos	%	Votos	%	Votos	%
182	43,86	90	21,69	64	15,42	52	12,53

PACMA		UPyD		EB		P.C.P.E.	
Votos	%	Votos	%	Votos	%	Votos	%
10	2,41	3	0,72	1	0,24	1	0,24

VOX		RECORT0-LV		PUEDE		PH	
Votos	%	Votos	%	Votos	%	Votos	%
1	0,24	0	0,00	0	0,00	0	0,00

Elecciones generales. Estimación de resultados del cierre del escrutinio

Fecha : 26/06/2016

Estimación por mesas

Pág. 10

Distrito : I Seccion : 013 Colegio : COLEGIO DE EGB SALINAS POLIDEPORTIVO Mesa : B

Electores	VOTOS				% Participación	% Abstencion
	Emitidos	En Blanco	Nulos	Validos		
649	493	4	5	488	75,96	24,04

PP-FORO		PODEMOS-IU		C's		PSOE		
	Votos	%		Votos	%		Votos	%
	199	40,37		116	23,53		72	14,60
PACMA		EB		UPyD		RECORT0-LV		
	Votos	%		Votos	%		Votos	%
	7	1,42		4	0,81		2	0,41
VOX		PUEDE		P.C.P.E.		PH		
	Votos	%		Votos	%		Votos	%
	1	0,20		1	0,20		0	0,00

Distrito : I Seccion : 013 Colegio : COLEGIO DE EGB SALINAS POLIDEPORTIVO Mesa : C

Electores	VOTOS				% Participación	% Abstencion
	Emitidos	En Blanco	Nulos	Validos		
508	376	5	2	374	74,02	25,98

PP-FORO		PODEMOS-IU		C's		PSOE		
	Votos	%		Votos	%		Votos	%
	150	39,89		86	22,87		61	16,22
PACMA		VOX		UPyD		PUEDE		
	Votos	%		Votos	%		Votos	%
	3	0,80		3	0,80		1	0,27
RECORT0-LV		P.C.P.E.		EB		PH		
	Votos	%		Votos	%		Votos	%
	1	0,27		0	0,00		0	0,00

Elecciones generales. Estimación de resultados del cierre del escrutinio

Fecha : 26/06/2016

Estimación por mesas

Pág. 11

Distrito : I Seccion : 014 Colegio : COLEGIO DE EGB SALINAS POLIDEPORTIVO Mesa : U

Electores	VOTOS				% Participación	% Abstencion
	Emitidos	En Blanco	Nulos	Validos		
814	610	7	12	598	74,94	25,06

PP-FORO		PODEMOS-IU		C's		PSOE					
	Votos	%		Votos	%		Votos	%		Votos	%
	317	51,97		116	19,02		77	12,62		69	11,31
PACMA		VOX		P.C.P.E.		UPyD					
	Votos	%		Votos	%		Votos	%		Votos	%
	6	0,98		4	0,66		1	0,16		1	0,16
PH		RECORT0-LV		PUEDE		EB					
	Votos	%		Votos	%		Votos	%		Votos	%
	0	0,00		0	0,00		0	0,00		0	0,00

Distrito : I Seccion : 015 Colegio : COLEGIO DE EGB SALINAS POLIDEPORTIVO Mesa : U

Electores	VOTOS				% Participación	% Abstencion
	Emitidos	En Blanco	Nulos	Validos		
557	446	2	5	441	80,07	19,93

PP-FORO		PSOE		C's		PODEMOS-IU					
	Votos	%		Votos	%		Votos	%		Votos	%
	267	59,87		60	13,45		58	13,00		46	10,31
PACMA		EB		VOX		PH					
	Votos	%		Votos	%		Votos	%		Votos	%
	3	0,67		3	0,67		1	0,22		1	0,22
P.C.P.E.		UPyD		PUEDE		RECORT0-LV					
	Votos	%		Votos	%		Votos	%		Votos	%
	0	0,00		0	0,00		0	0,00		0	0,00

Elecciones generales. Estimación de resultados del cierre del escrutinio

Fecha : 26/06/2016

Estimación por mesas

Pág. 13

Distrito : I Seccion : 017 Colegio : COLEGIO DE EGB RAICES Mesa : A

Electores	VOTOS				% Participación	% Abstencion
	Emitidos	En Blanco	Nulos	Validos		
447	309	3	1	308	69,13	30,87

PP-FORO		PODEMOS-IU		PSOE		C's	
Votos	%	Votos	%	Votos	%	Votos	%
93	30,10	83	26,86	76	24,60	43	13,92

PACMA		UPyD		PH		PUEDE	
Votos	%	Votos	%	Votos	%	Votos	%
4	1,29	3	0,97	1	0,32	1	0,32

P.C.P.E.		RECORT0-LV		VOX		EB	
Votos	%	Votos	%	Votos	%	Votos	%
1	0,32	0	0,00	0	0,00	0	0,00

Distrito : I Seccion : 017 Colegio : COLEGIO DE EGB RAICES Mesa : B

Electores	VOTOS				% Participación	% Abstencion
	Emitidos	En Blanco	Nulos	Validos		
493	340	3	3	337	68,97	31,03

PP-FORO		PSOE		PODEMOS-IU		C's	
Votos	%	Votos	%	Votos	%	Votos	%
115	33,82	90	26,47	85	25,00	35	10,29

PACMA		VOX		P.C.P.E.		PH	
Votos	%	Votos	%	Votos	%	Votos	%
3	0,88	2	0,59	1	0,29	1	0,29

UPyD		PUEDE		RECORT0-LV		EB	
Votos	%	Votos	%	Votos	%	Votos	%
1	0,29	1	0,29	0	0,00	0	0,00

Elecciones generales. Estimación de resultados del cierre del escrutinio













Fecha : 26/06/2016

Estimación por mesas

Pág. 14

Distrito : 1 Seccion : 018 Colegio : COLEGIO DE EGB EL VALLIN Mesa : A

Electores	VOTOS				% Participación	% Abstencion
	Emitidos	En Blanco	Nulos	Validos		
445	328	2	3	325	73,71	26,29

PODEMOS-IU		PP-FORO		C's		PSOE					
	Votos	%		Votos	%		Votos	%		Votos	%
	103	31,40		94	28,66		59	17,99		59	17,99
PACMA		PH		P.C.P.E.		UPyD					
	Votos	%		Votos	%		Votos	%		Votos	%
	3	0,91		2	0,61		1	0,30		1	0,30
EB		RECORT0-LV		VOX		PUEDE					
	Votos	%		Votos	%		Votos	%		Votos	%
	1	0,30		0	0,00		0	0,00		0	0,00

Distrito : 1 Seccion : 018 Colegio : COLEGIO DE EGB EL VALLIN Mesa : B

Electores	VOTOS				% Participación	% Abstencion
	Emitidos	En Blanco	Nulos	Validos		
464	328	5	3	325	70,69	29,31

PP-FORO		PODEMOS-IU		PSOE		C's					
	Votos	%		Votos	%		Votos	%		Votos	%
	97	29,57		95	28,96		68	20,73		58	17,68
PACMA		VOX		PH		P.C.P.E.					
	Votos	%		Votos	%		Votos	%		Votos	%
	1	0,30		1	0,30		0	0,00		0	0,00
UPyD		RECORT0-LV		PUEDE		EB					
	Votos	%		Votos	%		Votos	%		Votos	%
	0	0,00		0	0,00		0	0,00		0	0,00

Elecciones generales. Estimación de resultados del cierre del escrutinio

Fecha : 26/06/2016

Estimación por mesas

Pág. 15













Distrito : 1 Seccion : 019 Colegio : COLEGIO DE EGB EL VALLIN Mesa : A

Electores	VOTOS				% Participación	% Abstencion
	Emitidos	En Blanco	Nulos	Validos		
513	364	1	1	363	70,96	29,04

PP-FORO		PODEMOS-IU		PSOE		C's					
	Votos	%		Votos	%		Votos	%		Votos	%
	117	32,14		98	26,92		98	26,92		43	11,81
PACMA		PUEDE		PH		UPyD					
	Votos	%		Votos	%		Votos	%		Votos	%
	5	1,37		1	0,27		0	0,00		0	0,00
P.C.P.E.		RECORT0-LV		VOX		EB					
	Votos	%		Votos	%		Votos	%		Votos	%
	0	0,00		0	0,00		0	0,00		0	0,00

Distrito : 1 Seccion : 019 Colegio : COLEGIO DE EGB EL VALLIN Mesa : B

Electores	VOTOS				% Participación	% Abstencion
	Emitidos	En Blanco	Nulos	Validos		
525	359	3	0	359	68,38	31,62

PP-FORO		PODEMOS-IU		PSOE		C's					
	Votos	%		Votos	%		Votos	%		Votos	%
	109	30,36		98	27,30		96	26,74		48	13,37
PACMA		PH		UPyD		RECORT0-LV					
	Votos	%		Votos	%		Votos	%		Votos	%
	2	0,56		1	0,28		1	0,28		1	0,28
P.C.P.E.		VOX		PUEDE		EB					
	Votos	%		Votos	%		Votos	%		Votos	%
	0	0,00		0	0,00		0	0,00		0	0,00

Elecciones generales. Estimación de resultados del cierre del escrutinio

Fecha : 26/06/2016

Estimación por mesas

Pág. 16

Distrito : I Seccion : 020 Colegio : COLEGIO DE EGB EL VALLIN Mesa : A

Electores	VOTOS				% Participación	% Abstencion
	Emitidos	En Blanco	Nulos	Validos		
732	515	5	7	508	70,36	29,64

PP-FORO		PODEMOS-IU		PSOE		C's	
Votos	%	Votos	%	Votos	%	Votos	%
153	29,71	148	28,74	119	23,11	67	13,01

PACMA		EB		PH		RECORT0-LV	
Votos	%	Votos	%	Votos	%	Votos	%
6	1,17	3	0,58	3	0,58	2	0,39

P.C.P.E.		UPyD		PUEDE		VOX	
Votos	%	Votos	%	Votos	%	Votos	%
2	0,39	0	0,00	0	0,00	0	0,00

Distrito : I Seccion : 020 Colegio : COLEGIO DE EGB EL VALLIN Mesa : B

Electores	VOTOS				% Participación	% Abstencion
	Emitidos	En Blanco	Nulos	Validos		
678	480	1	7	473	70,80	29,20

PP-FORO		PODEMOS-IU		PSOE		C's	
Votos	%	Votos	%	Votos	%	Votos	%
158	32,92	148	30,83	96	20,00	59	12,29

EB		PACMA		PH		P.C.P.E.	
Votos	%	Votos	%	Votos	%	Votos	%
5	1,04	3	0,63	1	0,21	1	0,21

VOX		UPyD		RECORT0-LV		PUEDE	
Votos	%	Votos	%	Votos	%	Votos	%
1	0,21	0	0,00	0	0,00	0	0,00