












ELECCIONES A CORTES GENERALES DE 23 DE JULIO DE 2023  
ELECCIONES SENADO










Mesa	1/1 /A		
Colegio Electoral	ESCUELA ANTIGUA DE NIÑOS		
Número de electores	623	% Participación	217,82
Votos emitidos	1357	% Abstención	-117,82
Votos válidos	1352	% Votos válidos	99,63
Votos no válidos	5	% Votos no válidos	0,37

Logo	Siglas	Candidatura	Votos	% Emitidos	% Válidos	% Censo
	PP	PARTIDO POPULAR	663	48,86	49,04	106,42
	PSOE	PARTIDO SOCIALISTA OBRERO ESPAÑOL	327	24,10	24,19	52,49
	SUMAR	SUMAR	201	14,81	14,87	32,26
	VOX	VOX	117	8,62	8,65	18,78
	PACMA	PARTIDO ANIMALISA CON EL MEDIO AMBIENTE	15	1,11	1,11	2,41
	AST EXI EV	ASTURIAS EXISTE - ESPAÑA VACIADA	6	0,44	0,44	0,96
	PCTE	PARTIDO COMUNISTA DE LOS TRABAJADORES DE ESPAÑA	3	0,22	0,22	0,48
	PUEDE	PARTIDO UNIONISTA ESTADO DE ESPAÑA	0	0,00	0,00	0,00
	PUM+J	POR UN MUNDO MAS JUSTO	0	0,00	0,00	0,00
	RECORTES CERO	RECORTES CERO	0	0,00	0,00	0,00
	Blancos		20	1,47	1,48	3,21
	Nulos		5	0,37	0,00	0,80



ELECCIONES A CORTES GENERALES DE 23 DE JULIO DE 2023  
ELECCIONES SENADO










Mesa	1/1 /B		
Colegio Electoral	ESCUELA PUBLICA LA BANDA		
Número de electores	254	% Participación	199,61
Votos emitidos	507	% Abstención	-99,61
Votos válidos	507	% Votos válidos	100,00
Votos no válidos	0	% Votos no válidos	0,00

Logo	Siglas	Candidatura	Votos	% Emitidos	% Válidos	% Censo
	PP	PARTIDO POPULAR	208	41,03	41,03	81,89
	PSOE	PARTIDO SOCIALISTA OBRERO ESPAÑOL	165	32,54	32,54	64,96
	VOX	VOX	75	14,79	14,79	29,53
	SUMAR	SUMAR	49	9,66	9,66	19,29
	PACMA	PARTIDO ANIMALISA CON EL MEDIO AMBIENTE	4	0,79	0,79	1,57
	AST EXI EV	ASTURIAS EXISTE - ESPAÑA VACIADA	3	0,59	0,59	1,18
	PCTE	PARTIDO COMUNISTA DE LOS TRABAJADORES DE ESPAÑA	0	0,00	0,00	0,00
	PUEDE	PARTIDO UNIONISTA ESTADO DE ESPAÑA	0	0,00	0,00	0,00
	PUM+J	POR UN MUNDO MAS JUSTO	0	0,00	0,00	0,00
	RECORTES 0	RECORTES CERO	0	0,00	0,00	0,00
	Blancos		3	0,59	0,59	1,18
	Nulos		0	0,00	0,00	0,00



ELECCIONES A CORTES GENERALES DE 23 DE JULIO DE 2023  
ELECCIONES SENADO










Mesa	1/2 /A		
Colegio Electoral	COLEGIO DE EGB CAMPIELLO		
Número de electores	563	% Participación	208,88
Votos emitidos	1176	% Abstención	-108,88
Votos válidos	1170	% Votos válidos	99,49
Votos no válidos	6	% Votos no válidos	0,51

Logo	Siglas	Candidatura	Votos	% Emitidos	% Válidos	% Censo
	PSOE	PARTIDO SOCIALISTA OBRERO ESPAÑOL	501	42,60	42,82	88,99
	PP	PARTIDO POPULAR	359	30,53	30,68	63,77
	SUMAR	SUMAR	176	14,97	15,04	31,26
	VOX	VOX	117	9,95	10,00	20,78
	AST EXI EV	ASTURIAS EXISTE - ESPAÑA VACIADA	4	0,34	0,34	0,71
	PACMA	PARTIDO ANIMALISTA CON EL MEDIO AMBIENTE	4	0,34	0,34	0,71
	PUM+J	POR UN MUNDO MAS JUSTO	3	0,26	0,26	0,53
	RECORTES 0	RECORTES CERO	2	0,17	0,17	0,36
	PCTE	PARTIDO COMUNISTA DE LOS TRABAJADORES DE ESPAÑA	1	0,09	0,09	0,18
	PUEDE	PARTIDO UNIONISTA ESTADO DE ESPAÑA	0	0,00	0,00	0,00
	Blancos		3	0,26	0,26	0,53
	Nulos		6	0,51	0,00	1,07



ELECCIONES A CORTES GENERALES DE 23 DE JULIO DE 2023  
ELECCIONES SENADO










Mesa	1/2 /B		
Colegio Electoral	COLEGIO DE EGB CAMPIELLO		
Número de electores	604	% Participación	207,45
Votos emitidos	1253	% Abstención	-107,45
Votos válidos	1246	% Votos válidos	99,44
Votos no válidos	7	% Votos no válidos	0,56

Logo	Siglas	Candidatura	Votos	% Emitidos	% Válidos	% Censo
	PSOE	PARTIDO SOCIALISTA OBRERO ESPAÑOL	529	42,22	42,46	87,58
	PP	PARTIDO POPULAR	407	32,48	32,66	67,38
	SUMAR	SUMAR	173	13,81	13,88	28,64
	VOX	VOX	108	8,62	8,67	17,88
	PACMA	PARTIDO ANIMALISA CON EL MEDIO AMBIENTE	13	1,04	1,04	2,15
	AST EXI EV	ASTURIAS EXISTE - ESPAÑA VACIADA	4	0,32	0,32	0,66
	PCTE	PARTIDO COMUNISTA DE LOS TRABAJADORES DE ESPAÑA	2	0,16	0,16	0,33
	PUM+J	POR UN MUNDO MAS JUSTO	1	0,08	0,08	0,17
	PUEDE	PARTIDO UNIONISTA ESTADO DE ESPAÑA	0	0,00	0,00	0,00
	RECORTES 0	RECORTES CERO	0	0,00	0,00	0,00
	Blancos		9	0,72	0,72	1,49
	Nulos		7	0,56	0,00	1,16



ELECCIONES A CORTES GENERALES DE 23 DE JULIO DE 2023  
ELECCIONES SENADO










Mesa	1/3 /A		
Colegio Electoral	COLEGIO DE EGB EL VALLIN		
Número de electores	604	% Participación	206,46
Votos emitidos	1247	% Abstención	-106,46
Votos válidos	1232	% Votos válidos	98,80
Votos no válidos	15	% Votos no válidos	1,20

Logo	Siglas	Candidatura	Votos	% Emitidos	% Válidos	% Censo
	PP	PARTIDO POPULAR	499	40,02	40,50	82,62
	PSOE	PARTIDO SOCIALISTA OBRERO ESPAÑOL	435	34,88	35,31	72,02
	SUMAR	SUMAR	142	11,39	11,53	23,51
	VOX	VOX	125	10,02	10,15	20,70
	PACMA	PARTIDO ANIMALISA CON EL MEDIO AMBIENTE	7	0,56	0,57	1,16
	AST EXI EV	ASTURIAS EXISTE - ESPAÑA VACIADA	6	0,48	0,49	0,99
	PCTE	PARTIDO COMUNISTA DE LOS TRABAJADORES DE ESPAÑA	4	0,32	0,32	0,66
	RECORTES 0	RECORTES CERO	2	0,16	0,16	0,33
	PUEDE	PARTIDO UNIONISTA ESTADO DE ESPAÑA	0	0,00	0,00	0,00
	PUM+J	POR UN MUNDO MAS JUSTO	0	0,00	0,00	0,00
	Blancos		12	0,96	0,97	1,99
	Nulos		15	1,20	0,00	2,48



ELECCIONES A CORTES GENERALES DE 23 DE JULIO DE 2023  
ELECCIONES SENADO










Mesa	1/3 /B		
Colegio Electoral	COLEGIO DE EGB EL VALLIN		
Número de electores	576	% Participación	215,80
Votos emitidos	1243	% Abstención	-115,80
Votos válidos	1239	% Votos válidos	99,68
Votos no válidos	4	% Votos no válidos	0,32

Logo	Siglas	Candidatura	Votos	% Emitidos	% Válidos	% Censo
	PP	PARTIDO POPULAR	481	38,70	38,82	83,51
	PSOE	PARTIDO SOCIALISTA OBRERO ESPAÑOL	457	36,77	36,88	79,34
	SUMAR	SUMAR	153	12,31	12,35	26,56
	VOX	VOX	125	10,06	10,09	21,70
	AST EXI EV	ASTURIAS EXISTE - ESPAÑA VACIADA	8	0,64	0,65	1,39
	PACMA	PARTIDO ANIMALISTA CON EL MEDIO AMBIENTE	4	0,32	0,32	0,69
	PCTE	PARTIDO COMUNISTA DE LOS TRABAJADORES DE ESPAÑA	0	0,00	0,00	0,00
	PUEDE	PARTIDO UNIONISTA ESTADO DE ESPAÑA	0	0,00	0,00	0,00
	PUM+J	POR UN MUNDO MAS JUSTO	0	0,00	0,00	0,00
	RECORTES CERO	RECORTES CERO	0	0,00	0,00	0,00
	Blancos		11	0,88	0,89	1,91
	Nulos		4	0,32	0,00	0,69



ELECCIONES A CORTES GENERALES DE 23 DE JULIO DE 2023  
ELECCIONES SENADO










Mesa	1/4 /U		
Colegio Electoral	CENTRO SOCIAL EL FOXACO		
Número de electores	870	% Participación	193,91
Votos emitidos	1687	% Abstención	-93,91
Votos válidos	1663	% Votos válidos	98,58
Votos no válidos	24	% Votos no válidos	1,42

Logo	Siglas	Candidatura	Votos	% Emitidos	% Válidos	% Censo
	PP	PARTIDO POPULAR	727	43,09	43,72	83,56
	PSOE	PARTIDO SOCIALISTA OBRERO ESPAÑOL	487	28,87	29,28	55,98
	SUMAR	SUMAR	232	13,75	13,95	26,67
	VOX	VOX	179	10,61	10,76	20,57
	PACMA	PARTIDO ANIMALISA CON EL MEDIO AMBIENTE	11	0,65	0,66	1,26
	AST EXI EV	ASTURIAS EXISTE - ESPAÑA VACIADA	6	0,36	0,36	0,69
	PCTE	PARTIDO COMUNISTA DE LOS TRABAJADORES DE ESPAÑA	2	0,12	0,12	0,23
	PUEDE	PARTIDO UNIONISTA ESTADO DE ESPAÑA	2	0,12	0,12	0,23
	PUM+J	POR UN MUNDO MAS JUSTO	2	0,12	0,12	0,23
	RECORTES 0	RECORTES CERO	0	0,00	0,00	0,00
	Blancos		15	0,89	0,90	1,72
	Nulos		24	1,42	0,00	2,76



ELECCIONES A CORTES GENERALES DE 23 DE JULIO DE 2023  
ELECCIONES SENADO

Mesa	1/5 /U		
Colegio Electoral	COLEGIO DE EGB SALINAS POLIDEPORTIVO		
Número de electores	757	% Participación	231,70
Votos emitidos	1754	% Abstención	-131,70
Votos válidos	1748	% Votos válidos	99,66
Votos no válidos	6	% Votos no válidos	0,34










Logo	Siglas	Candidatura	Votos	% Emitidos	% Válidos	% Censo
	PP	PARTIDO POPULAR	1116	63,63	63,84	147,42
	PSOE	PARTIDO SOCIALISTA OBRERO ESPAÑOL	328	18,70	18,76	43,33
	VOX	VOX	179	10,21	10,24	23,65
	SUMAR	SUMAR	105	5,99	6,01	13,87
	PACMA	PARTIDO ANIMALISTA CON EL MEDIO AMBIENTE	8	0,46	0,46	1,06
	AST EXI EV	ASTURIAS EXISTE - ESPAÑA VACIADA	6	0,34	0,34	0,79
	PCTE	PARTIDO COMUNISTA DE LOS TRABAJADORES DE ESPAÑA	0	0,00	0,00	0,00
	PUEDE	PARTIDO UNIONISTA ESTADO DE ESPAÑA	0	0,00	0,00	0,00
	PUM+J	POR UN MUNDO MAS JUSTO	0	0,00	0,00	0,00
	RECORTES 0	RECORTES CERO	0	0,00	0,00	0,00
	Blancos		6	0,34	0,34	0,79
	Nulos		6	0,34	0,00	0,79





ELECCIONES A CORTES GENERALES DE 23 DE JULIO DE 2023  
ELECCIONES SENADO










Mesa	1/6 /U		
Colegio Electoral	COLEGIO DE EGB SALINAS POLIDEPORTIVO		
Número de electores	607	% Participación	225,21
Votos emitidos	1367	% Abstención	-125,21
Votos válidos	1361	% Votos válidos	99,56
Votos no válidos	6	% Votos no válidos	0,44

Logo	Siglas	Candidatura	Votos	% Emitidos	% Válidos	% Censo
	PP	PARTIDO POPULAR	837	61,23	61,50	137,89
	PSOE	PARTIDO SOCIALISTA OBRERO ESPAÑOL	212	15,51	15,58	34,93
	VOX	VOX	142	10,39	10,43	23,39
	SUMAR	SUMAR	119	8,71	8,74	19,60
	PACMA	PARTIDO ANIMALISTA CON EL MEDIO AMBIENTE	32	2,34	2,35	5,27
	AST EXI EV	ASTURIAS EXISTE - ESPAÑA VACIADA	8	0,59	0,59	1,32
	RECORTES CERO	RECORTES CERO	4	0,29	0,29	0,66
	PCTE	PARTIDO COMUNISTA DE LOS TRABAJADORES DE ESPAÑA	1	0,07	0,07	0,16
	PUEDE	PARTIDO UNIONISTA ESTADO DE ESPAÑA	0	0,00	0,00	0,00
	PUM+J	POR UN MUNDO MAS JUSTO	0	0,00	0,00	0,00
	Blancos		6	0,44	0,44	0,99
	Nulos		6	0,44	0,00	0,99



ELECCIONES A CORTES GENERALES DE 23 DE JULIO DE 2023  
ELECCIONES SENADO










Mesa	1/7 /A		
Colegio Electoral	ESCUELA PUBLICA LA CASTAÑALONA		
Número de electores	763	% Participación	199,34
Votos emitidos	1521	% Abstención	-99,34
Votos válidos	1510	% Votos válidos	99,28
Votos no válidos	11	% Votos no válidos	0,72

Logo	Siglas	Candidatura	Votos	% Emitidos	% Válidos	% Censo
	PSOE	PARTIDO SOCIALISTA OBRERO ESPAÑOL	527	34,65	34,90	69,07
	PP	PARTIDO POPULAR	510	33,53	33,77	66,84
	SUMAR	SUMAR	247	16,24	16,36	32,37
	VOX	VOX	194	12,75	12,85	25,43
	PACMA	PARTIDO ANIMALISTA CON EL MEDIO AMBIENTE	8	0,53	0,53	1,05
	PCTE	PARTIDO COMUNISTA DE LOS TRABAJADORES DE ESPAÑA	4	0,26	0,26	0,52
	AST EXI EV	ASTURIAS EXISTE - ESPAÑA VACIADA	3	0,20	0,20	0,39
	PUEDE	PARTIDO UNIONISTA ESTADO DE ESPAÑA	2	0,13	0,13	0,26
	PUM+J	POR UN MUNDO MAS JUSTO	0	0,00	0,00	0,00
	RECORTES 0	RECORTES CERO	0	0,00	0,00	0,00
	Blancos		15	0,99	0,99	1,97
	Nulos		11	0,72	0,00	1,44



ELECCIONES A CORTES GENERALES DE 23 DE JULIO DE 2023  
ELECCIONES SENADO










Mesa	1/7 /B		
Colegio Electoral	ESCUELA PUBLICA LAS CHAVOLAS		
Número de electores	488	% Participación	216,60
Votos emitidos	1057	% Abstención	-116,60
Votos válidos	1054	% Votos válidos	99,72
Votos no válidos	3	% Votos no válidos	0,28

Logo	Siglas	Candidatura	Votos	% Emitidos	% Válidos	% Censo
	PSOE	PARTIDO SOCIALISTA OBRERO ESPAÑOL	410	38,79	38,90	84,02
	PP	PARTIDO POPULAR	337	31,88	31,97	69,06
	SUMAR	SUMAR	173	16,37	16,41	35,45
	VOX	VOX	109	10,31	10,34	22,34
	AST EXI EV	ASTURIAS EXISTE - ESPAÑA VACIADA	12	1,14	1,14	2,46
	PACMA	PARTIDO ANIMALISTA CON EL MEDIO AMBIENTE	7	0,66	0,66	1,43
	PCTE	PARTIDO COMUNISTA DE LOS TRABAJADORES DE ESPAÑA	1	0,09	0,09	0,20
	PUEDE	PARTIDO UNIONISTA ESTADO DE ESPAÑA	0	0,00	0,00	0,00
	PUM+J	POR UN MUNDO MAS JUSTO	0	0,00	0,00	0,00
	RECORTES CERO	RECORTES CERO	0	0,00	0,00	0,00
	Blancos		5	0,47	0,47	1,02
	Nulos		3	0,28	0,00	0,61



ELECCIONES A CORTES GENERALES DE 23 DE JULIO DE 2023  
ELECCIONES SENADO










Mesa	1/8 /U		
Colegio Electoral	ESCUELA PUBLICA LAS BARZANAS		
Número de electores	807	% Participación	206,32
Votos emitidos	1665	% Abstención	-106,32
Votos válidos	1654	% Votos válidos	99,34
Votos no válidos	11	% Votos no válidos	0,66

Logo	Siglas	Candidatura	Votos	% Emitidos	% Válidos	% Censo
	PP	PARTIDO POPULAR	659	39,58	39,84	81,66
	PSOE	PARTIDO SOCIALISTA OBRERO ESPAÑOL	510	30,63	30,83	63,20
	VOX	VOX	230	13,81	13,91	28,50
	SUMAR	SUMAR	217	13,03	13,12	26,89
	AST EXI EV	ASTURIAS EXISTE - ESPAÑA VACIADA	12	0,72	0,73	1,49
	PACMA	PARTIDO ANIMALISTA CON EL MEDIO AMBIENTE	11	0,66	0,67	1,36
	PCTE	PARTIDO COMUNISTA DE LOS TRABAJADORES DE ESPAÑA	2	0,12	0,12	0,25
	PUM+J	POR UN MUNDO MAS JUSTO	1	0,06	0,06	0,12
	PUEDE	PARTIDO UNIONISTA ESTADO DE ESPAÑA	0	0,00	0,00	0,00
	RECORTES CERO	RECORTES CERO	0	0,00	0,00	0,00
	Blancos		12	0,72	0,73	1,49
	Nulos		11	0,66	0,00	1,36



ELECCIONES A CORTES GENERALES DE 23 DE JULIO DE 2023  
ELECCIONES SENADO










Mesa	1/10 /A		
Colegio Electoral	COLEGIO DE EGB CAMPIELLO		
Número de electores	734	% Participación	212,13
Votos emitidos	1557	% Abstención	-112,13
Votos válidos	1545	% Votos válidos	99,23
Votos no válidos	12	% Votos no válidos	0,77

Logo	Siglas	Candidatura	Votos	% Emitidos	% Válidos	% Censo
	PSOE	PARTIDO SOCIALISTA OBRERO ESPAÑOL	534	34,30	34,56	72,75
	PP	PARTIDO POPULAR	503	32,31	32,56	68,53
	SUMAR	SUMAR	281	18,05	18,19	38,28
	VOX	VOX	175	11,24	11,33	23,84
	AST EXI EV	ASTURIAS EXISTE - ESPAÑA VACIADA	17	1,09	1,10	2,32
	PACMA	PARTIDO ANIMALISTA CON EL MEDIO AMBIENTE	13	0,83	0,84	1,77
	PCTE	PARTIDO COMUNISTA DE LOS TRABAJADORES DE ESPAÑA	8	0,51	0,52	1,09
	RECORTES CERO	RECORTES CERO	4	0,26	0,26	0,54
	PUEDE	PARTIDO UNIONISTA ESTADO DE ESPAÑA	0	0,00	0,00	0,00
	PUM+J	POR UN MUNDO MAS JUSTO	0	0,00	0,00	0,00
	Blancos		10	0,64	0,65	1,36
	Nulos		12	0,77	0,00	1,63



ELECCIONES A CORTES GENERALES DE 23 DE JULIO DE 2023  
ELECCIONES SENADO










Mesa	1/10 /B		
Colegio Electoral	COLEGIO DE EGB CAMPIELLO		
Número de electores	656	% Participación	206,71
Votos emitidos	1356	% Abstención	-106,71
Votos válidos	1349	% Votos válidos	99,48
Votos no válidos	7	% Votos no válidos	0,52

Logo	Siglas	Candidatura	Votos	% Emitidos	% Válidos	% Censo
	PSOE	PARTIDO SOCIALISTA OBRERO ESPAÑOL	513	37,83	38,03	78,20
	PP	PARTIDO POPULAR	474	34,96	35,14	72,26
	SUMAR	SUMAR	214	15,78	15,86	32,62
	VOX	VOX	134	9,88	9,93	20,43
	PACMA	PARTIDO ANIMALISA CON EL MEDIO AMBIENTE	5	0,37	0,37	0,76
	AST EXI EV	ASTURIAS EXISTE - ESPAÑA VACIADA	2	0,15	0,15	0,30
	PCTE	PARTIDO COMUNISTA DE LOS TRABAJADORES DE ESPAÑA	2	0,15	0,15	0,30
	PUM+J	POR UN MUNDO MAS JUSTO	2	0,15	0,15	0,30
	RECORTES 0	RECORTES CERO	1	0,07	0,07	0,15
	PUEDE	PARTIDO UNIONISTA ESTADO DE ESPAÑA	0	0,00	0,00	0,00
	Blancos		2	0,15	0,15	0,30
	Nulos		7	0,52	0,00	1,07



ELECCIONES A CORTES GENERALES DE 23 DE JULIO DE 2023  
ELECCIONES SENADO










Mesa	1/11 /A		
Colegio Electoral	COLEGIO DE EGB EL VALLIN		
Número de electores	576	% Participación	210,07
Votos emitidos	1210	% Abstención	-110,07
Votos válidos	1195	% Votos válidos	98,76
Votos no válidos	15	% Votos no válidos	1,24

Logo	Siglas	Candidatura	Votos	% Emitidos	% Válidos	% Censo
	PP	PARTIDO POPULAR	466	38,51	39,00	80,90
	PSOE	PARTIDO SOCIALISTA OBRERO ESPAÑOL	432	35,70	36,15	75,00
	VOX	VOX	150	12,40	12,55	26,04
	SUMAR	SUMAR	129	10,66	10,79	22,40
	AST EXI EV	ASTURIAS EXISTE - ESPAÑA VACIADA	4	0,33	0,33	0,69
	PCTE	PARTIDO COMUNISTA DE LOS TRABAJADORES DE ESPAÑA	4	0,33	0,33	0,69
	PUM+J	POR UN MUNDO MAS JUSTO	2	0,17	0,17	0,35
	PACMA	PARTIDO ANIMALISTA CON EL MEDIO AMBIENTE	1	0,08	0,08	0,17
	PUEDE	PARTIDO UNIONISTA ESTADO DE ESPAÑA	0	0,00	0,00	0,00
	RECORTES 0	RECORTES CERO	0	0,00	0,00	0,00
	Blancos		7	0,58	0,59	1,22
	Nulos		15	1,24	0,00	2,60



ELECCIONES A CORTES GENERALES DE 23 DE JULIO DE 2023  
ELECCIONES SENADO

Mesa	1/11 /B		
Colegio Electoral	COLEGIO DE EGB EL VALLIN		
Número de electores	556	% Participación	205,04
Votos emitidos	1140	% Abstención	-105,04
Votos válidos	1134	% Votos válidos	99,47
Votos no válidos	6	% Votos no válidos	0,53










Logo	Siglas	Candidatura	Votos	% Emitidos	% Válidos	% Censo
	PSOE	PARTIDO SOCIALISTA OBRERO ESPAÑOL	462	40,53	40,74	83,09
	PP	PARTIDO POPULAR	450	39,47	39,68	80,94
	SUMAR	SUMAR	109	9,56	9,61	19,60
	VOX	VOX	86	7,54	7,58	15,47
	PACMA	PARTIDO ANIMALISTA CON EL MEDIO AMBIENTE	7	0,61	0,62	1,26
	AST EXI EV	ASTURIAS EXISTE - ESPAÑA VACIADA	4	0,35	0,35	0,72
	RECORTES CERO	RECORTES CERO	4	0,35	0,35	0,72
	PUM+J	POR UN MUNDO MAS JUSTO	3	0,26	0,26	0,54
	PCTE	PARTIDO COMUNISTA DE LOS TRABAJADORES DE ESPAÑA	2	0,18	0,18	0,36
	PUEDE	PARTIDO UNIONISTA ESTADO DE ESPAÑA	1	0,09	0,09	0,18
	Blancos		6	0,53	0,53	1,08
	Nulos		6	0,53	0,00	1,08





ELECCIONES A CORTES GENERALES DE 23 DE JULIO DE 2023  
ELECCIONES SENADO










Mesa	1/12 /A		
Colegio Electoral	COLEGIO DE EGB EL VALLIN		
Número de electores	715	% Participación	208,11
Votos emitidos	1488	% Abstención	-108,11
Votos válidos	1478	% Votos válidos	99,33
Votos no válidos	10	% Votos no válidos	0,67

Logo	Siglas	Candidatura	Votos	% Emitidos	% Válidos	% Censo
	PP	PARTIDO POPULAR	579	38,91	39,17	80,98
	PSOE	PARTIDO SOCIALISTA OBRERO ESPAÑOL	482	32,39	32,61	67,41
	SUMAR	SUMAR	221	14,85	14,95	30,91
	VOX	VOX	154	10,35	10,42	21,54
	PACMA	PARTIDO ANIMALISA CON EL MEDIO AMBIENTE	15	1,01	1,01	2,10
	AST EXI EV	ASTURIAS EXISTE - ESPAÑA VACIADA	10	0,67	0,68	1,40
	PUM+J	POR UN MUNDO MAS JUSTO	1	0,07	0,07	0,14
	PCTE	PARTIDO COMUNISTA DE LOS TRABAJADORES DE ESPAÑA	0	0,00	0,00	0,00
	PUEDE	PARTIDO UNIONISTA ESTADO DE ESPAÑA	0	0,00	0,00	0,00
	RECORTES 0	RECORTES CERO	0	0,00	0,00	0,00
	Blancos		16	1,08	1,08	2,24
	Nulos		10	0,67	0,00	1,40



ELECCIONES A CORTES GENERALES DE 23 DE JULIO DE 2023  
ELECCIONES SENADO

Mesa	1/12 /B		
Colegio Electoral	COLEGIO DE EGB EL VALLIN		
Número de electores	733	% Participación	215,01
Votos emitidos	1576	% Abstención	-115,01
Votos válidos	1569	% Votos válidos	99,56
Votos no válidos	7	% Votos no válidos	0,44

Logo	Siglas	Candidatura	Votos	% Emitidos	% Válidos	% Censo
	PP	PARTIDO POPULAR	624	39,59	39,77	85,13
	PSOE	PARTIDO SOCIALISTA OBRERO ESPAÑOL	490	31,09	31,23	66,85
	SUMAR	SUMAR	220	13,96	14,02	30,01
	VOX	VOX	211	13,39	13,45	28,79
	AST EXI EV	ASTURIAS EXISTE - ESPAÑA VACIADA	4	0,25	0,25	0,55
	PACMA	PARTIDO ANIMALISTA CON EL MEDIO AMBIENTE	3	0,19	0,19	0,41
	PCTE	PARTIDO COMUNISTA DE LOS TRABAJADORES DE ESPAÑA	2	0,13	0,13	0,27
	PUM+J	POR UN MUNDO MAS JUSTO	2	0,13	0,13	0,27
	PUEDE	PARTIDO UNIONISTA ESTADO DE ESPAÑA	1	0,06	0,06	0,14
	RECORTES 0	RECORTES CERO	0	0,00	0,00	0,00
	Blancos		12	0,76	0,76	1,64
	Nulos		7	0,44	0,00	0,95



ELECCIONES A CORTES GENERALES DE 23 DE JULIO DE 2023  
ELECCIONES SENADO










Mesa	1/13 /A		
Colegio Electoral	COLEGIO DE EGB SALINAS POLIDEPORTIVO		
Número de electores	561	% Participación	209,80
Votos emitidos	1177	% Abstención	-109,80
Votos válidos	1173	% Votos válidos	99,66
Votos no válidos	4	% Votos no válidos	0,34

Logo	Siglas	Candidatura	Votos	% Emitidos	% Válidos	% Censo
	PP	PARTIDO POPULAR	559	47,49	47,66	99,64
	PSOE	PARTIDO SOCIALISTA OBRERO ESPAÑOL	264	22,43	22,51	47,06
	VOX	VOX	169	14,36	14,41	30,12
	SUMAR	SUMAR	137	11,64	11,68	24,42
	AST EXI EV	ASTURIAS EXISTE - ESPAÑA VACIADA	15	1,27	1,28	2,67
	PACMA	PARTIDO ANIMALISTA CON EL MEDIO AMBIENTE	8	0,68	0,68	1,43
	PCTE	PARTIDO COMUNISTA DE LOS TRABAJADORES DE ESPAÑA	6	0,51	0,51	1,07
	PUEDE	PARTIDO UNIONISTA ESTADO DE ESPAÑA	2	0,17	0,17	0,36
	PUM+J	POR UN MUNDO MAS JUSTO	1	0,08	0,09	0,18
	RECORTES 0	RECORTES CERO	1	0,08	0,09	0,18
	Blancos		11	0,93	0,94	1,96
	Nulos		4	0,34	0,00	0,71



ELECCIONES A CORTES GENERALES DE 23 DE JULIO DE 2023  
ELECCIONES SENADO










Mesa	1/13 /B		
Colegio Electoral	COLEGIO DE EGB SALINAS POLIDEPORTIVO		
Número de electores	646	% Participación	220,28
Votos emitidos	1423	% Abstención	-120,28
Votos válidos	1422	% Votos válidos	99,93
Votos no válidos	1	% Votos no válidos	0,07

Logo	Siglas	Candidatura	Votos	% Emitidos	% Válidos	% Censo
	PP	PARTIDO POPULAR	631	44,34	44,37	97,68
	PSOE	PARTIDO SOCIALISTA OBRERO ESPAÑOL	378	26,56	26,58	58,51
	VOX	VOX	205	14,41	14,42	31,73
	SUMAR	SUMAR	171	12,02	12,03	26,47
	PACMA	PARTIDO ANIMALISTA CON EL MEDIO AMBIENTE	14	0,98	0,98	2,17
	AST EXI EV	ASTURIAS EXISTE - ESPAÑA VACIADA	5	0,35	0,35	0,77
	PCTE	PARTIDO COMUNISTA DE LOS TRABAJADORES DE ESPAÑA	5	0,35	0,35	0,77
	PUM+J	POR UN MUNDO MAS JUSTO	3	0,21	0,21	0,46
	RECORTES 0	RECORTES CERO	1	0,07	0,07	0,15
	PUEDE	PARTIDO UNIONISTA ESTADO DE ESPAÑA	0	0,00	0,00	0,00
	Blancos		9	0,63	0,63	1,39
	Nulos		1	0,07	0,00	0,15



ELECCIONES A CORTES GENERALES DE 23 DE JULIO DE 2023  
ELECCIONES SENADO










Mesa	1/13 /C		
Colegio Electoral	COLEGIO DE EGB SALINAS POLIDEPORTIVO		
Número de electores	541	% Participación	212,38
Votos emitidos	1149	% Abstención	-112,38
Votos válidos	1149	% Votos válidos	100,00
Votos no válidos	0	% Votos no válidos	0,00

Logo	Siglas	Candidatura	Votos	% Emitidos	% Válidos	% Censo
	PP	PARTIDO POPULAR	499	43,43	43,43	92,24
	PSOE	PARTIDO SOCIALISTA OBRERO ESPAÑOL	321	27,94	27,94	59,33
	VOX	VOX	166	14,45	14,45	30,68
	SUMAR	SUMAR	145	12,62	12,62	26,80
	PACMA	PARTIDO ANIMALISTA CON EL MEDIO AMBIENTE	5	0,44	0,44	0,92
	PCTE	PARTIDO COMUNISTA DE LOS TRABAJADORES DE ESPAÑA	3	0,26	0,26	0,55
	AST EXI EV	ASTURIAS EXISTE - ESPAÑA VACIADA	1	0,09	0,09	0,18
	PUEDE	PARTIDO UNIONISTA ESTADO DE ESPAÑA	0	0,00	0,00	0,00
	PUM+J	POR UN MUNDO MAS JUSTO	0	0,00	0,00	0,00
	RECORTES 0	RECORTES CERO	0	0,00	0,00	0,00
	Blancos		9	0,78	0,78	1,66
	Nulos		0	0,00	0,00	0,00



ELECCIONES A CORTES GENERALES DE 23 DE JULIO DE 2023  
ELECCIONES SENADO










Mesa	1/14 /U		
Colegio Electoral	COLEGIO DE EGB SALINAS POLIDEPORTIVO		
Número de electores	826	% Participación	222,64
Votos emitidos	1839	% Abstención	-122,64
Votos válidos	1826	% Votos válidos	99,29
Votos no válidos	13	% Votos no válidos	0,71

Logo	Siglas	Candidatura	Votos	% Emitidos	% Válidos	% Censo
	PP	PARTIDO POPULAR	954	51,88	52,25	115,50
	PSOE	PARTIDO SOCIALISTA OBRERO ESPAÑOL	379	20,61	20,76	45,88
	VOX	VOX	247	13,43	13,53	29,90
	SUMAR	SUMAR	202	10,98	11,06	24,46
	PACMA	PARTIDO ANIMALISTA CON EL MEDIO AMBIENTE	21	1,14	1,15	2,54
	AST EXI EV	ASTURIAS EXISTE - ESPAÑA VACIADA	6	0,33	0,33	0,73
	PUM+J	POR UN MUNDO MAS JUSTO	4	0,22	0,22	0,48
	RECORTES 0	RECORTES CERO	3	0,16	0,16	0,36
	PCTE	PARTIDO COMUNISTA DE LOS TRABAJADORES DE ESPAÑA	2	0,11	0,11	0,24
	PUEDE	PARTIDO UNIONISTA ESTADO DE ESPAÑA	0	0,00	0,00	0,00
	Blancos		8	0,44	0,44	0,97
	Nulos		13	0,71	0,00	1,57



ELECCIONES A CORTES GENERALES DE 23 DE JULIO DE 2023  
ELECCIONES SENADO










Mesa	1/15 /U		
Colegio Electoral	COLEGIO DE EGB SALINAS POLIDEPORTIVO		
Número de electores	523	% Participación	245,70
Votos emitidos	1285	% Abstención	-145,70
Votos válidos	1282	% Votos válidos	99,77
Votos no válidos	3	% Votos no válidos	0,23

Logo	Siglas	Candidatura	Votos	% Emitidos	% Válidos	% Censo
	PP	PARTIDO POPULAR	796	61,95	62,09	152,20
	PSOE	PARTIDO SOCIALISTA OBRERO ESPAÑOL	204	15,88	15,91	39,01
	VOX	VOX	137	10,66	10,69	26,20
	SUMAR	SUMAR	123	9,57	9,59	23,52
	AST EXI EV	ASTURIAS EXISTE - ESPAÑA VACIADA	8	0,62	0,62	1,53
	PACMA	PARTIDO ANIMALISTA CON EL MEDIO AMBIENTE	3	0,23	0,23	0,57
	PCTE	PARTIDO COMUNISTA DE LOS TRABAJADORES DE ESPAÑA	3	0,23	0,23	0,57
	RECORTES CERO	RECORTES CERO	2	0,16	0,16	0,38
	PUEDE	PARTIDO UNIONISTA ESTADO DE ESPAÑA	0	0,00	0,00	0,00
	PUM+J	POR UN MUNDO MAS JUSTO	0	0,00	0,00	0,00
	Blancos		6	0,47	0,47	1,15
	Nulos		3	0,23	0,00	0,57



ELECCIONES A CORTES GENERALES DE 23 DE JULIO DE 2023  
ELECCIONES SENADO

Mesa	1/16 /A		
Colegio Electoral	COLEGIO DE EGB RAICES		
Número de electores	442	% Participación	198,64
Votos emitidos	878	% Abstención	-98,64
Votos válidos	871	% Votos válidos	99,20
Votos no válidos	7	% Votos no válidos	0,80










Logo	Siglas	Candidatura	Votos	% Emitidos	% Válidos	% Censo
	PSOE	PARTIDO SOCIALISTA OBRERO ESPAÑOL	381	43,39	43,74	86,20
	PP	PARTIDO POPULAR	256	29,16	29,39	57,92
	SUMAR	SUMAR	132	15,03	15,15	29,86
	VOX	VOX	79	9,00	9,07	17,87
	PACMA	PARTIDO ANIMALISTA CON EL MEDIO AMBIENTE	5	0,57	0,57	1,13
	AST EXI EV	ASTURIAS EXISTE - ESPAÑA VACIADA	4	0,46	0,46	0,90
	PCTE	PARTIDO COMUNISTA DE LOS TRABAJADORES DE ESPAÑA	2	0,23	0,23	0,45
	PUM+J	POR UN MUNDO MAS JUSTO	2	0,23	0,23	0,45
	PUEDE	PARTIDO UNIONISTA ESTADO DE ESPAÑA	0	0,00	0,00	0,00
	RECORTES 0	RECORTES CERO	0	0,00	0,00	0,00
	Blancos		10	1,14	1,15	2,26
	Nulos		7	0,80	0,00	1,58





ELECCIONES A CORTES GENERALES DE 23 DE JULIO DE 2023  
ELECCIONES SENADO










Mesa	1/16 /B		
Colegio Electoral	COLEGIO DE EGB RAICES		
Número de electores	457	% Participación	213,35
Votos emitidos	975	% Abstención	-113,35
Votos válidos	970	% Votos válidos	99,49
Votos no válidos	5	% Votos no válidos	0,51

Logo	Siglas	Candidatura	Votos	% Emitidos	% Válidos	% Censo
	PSOE	PARTIDO SOCIALISTA OBRERO ESPAÑOL	359	36,82	37,01	78,56
	PP	PARTIDO POPULAR	317	32,51	32,68	69,37
	SUMAR	SUMAR	168	17,23	17,32	36,76
	VOX	VOX	111	11,38	11,44	24,29
	AST EXI EV	ASTURIAS EXISTE - ESPAÑA VACIADA	6	0,62	0,62	1,31
	PACMA	PARTIDO ANIMALISTA CON EL MEDIO AMBIENTE	2	0,21	0,21	0,44
	PCTE	PARTIDO COMUNISTA DE LOS TRABAJADORES DE ESPAÑA	1	0,10	0,10	0,22
	PUM+J	POR UN MUNDO MAS JUSTO	1	0,10	0,10	0,22
	PUEDE	PARTIDO UNIONISTA ESTADO DE ESPAÑA	0	0,00	0,00	0,00
	RECORTES 0	RECORTES CERO	0	0,00	0,00	0,00
	Blancos		5	0,51	0,52	1,09
	Nulos		5	0,51	0,00	1,09



ELECCIONES A CORTES GENERALES DE 23 DE JULIO DE 2023  
ELECCIONES SENADO










Mesa	1/17 /A		
Colegio Electoral	COLEGIO DE EGB RAICES		
Número de electores	444	% Participación	200,00
Votos emitidos	888	% Abstención	-100,00
Votos válidos	877	% Votos válidos	98,76
Votos no válidos	11	% Votos no válidos	1,24

Logo	Siglas	Candidatura	Votos	% Emitidos	% Válidos	% Censo
	PSOE	PARTIDO SOCIALISTA OBRERO ESPAÑOL	305	34,35	34,78	68,69
	PP	PARTIDO POPULAR	281	31,64	32,04	63,29
	SUMAR	SUMAR	153	17,23	17,45	34,46
	VOX	VOX	105	11,82	11,97	23,65
	PACMA	PARTIDO ANIMALISTA CON EL MEDIO AMBIENTE	13	1,46	1,48	2,93
	AST EXI EV	ASTURIAS EXISTE - ESPAÑA VACIADA	12	1,35	1,37	2,70
	PUEDE	PARTIDO UNIONISTA ESTADO DE ESPAÑA	2	0,23	0,23	0,45
	PCTE	PARTIDO COMUNISTA DE LOS TRABAJADORES DE ESPAÑA	1	0,11	0,11	0,23
	PUM+J	POR UN MUNDO MAS JUSTO	1	0,11	0,11	0,23
	RECORTES 0	RECORTES CERO	0	0,00	0,00	0,00
	Blancos		4	0,45	0,46	0,90
	Nulos		11	1,24	0,00	2,48



ELECCIONES A CORTES GENERALES DE 23 DE JULIO DE 2023  
ELECCIONES SENADO










Mesa	1/17 /B		
Colegio Electoral	COLEGIO DE EGB RAICES		
Número de electores	462	% Participación	197,84
Votos emitidos	914	% Abstención	-97,84
Votos válidos	902	% Votos válidos	98,69
Votos no válidos	12	% Votos no válidos	1,31

Logo	Siglas	Candidatura	Votos	% Emitidos	% Válidos	% Censo
	PSOE	PARTIDO SOCIALISTA OBRERO ESPAÑOL	343	37,53	38,03	74,24
	PP	PARTIDO POPULAR	333	36,43	36,92	72,08
	SUMAR	SUMAR	127	13,89	14,08	27,49
	VOX	VOX	81	8,86	8,98	17,53
	AST EXI EV	ASTURIAS EXISTE - ESPAÑA VACIADA	6	0,66	0,67	1,30
	PACMA	PARTIDO ANIMALISTA CON EL MEDIO AMBIENTE	1	0,11	0,11	0,22
	PUEDE	PARTIDO UNIONISTA ESTADO DE ESPAÑA	1	0,11	0,11	0,22
	PCTE	PARTIDO COMUNISTA DE LOS TRABAJADORES DE ESPAÑA	0	0,00	0,00	0,00
	PUM+J	POR UN MUNDO MAS JUSTO	0	0,00	0,00	0,00
	RECORTES 0	RECORTES CERO	0	0,00	0,00	0,00
	Blancos		10	1,09	1,11	2,16
	Nulos		12	1,31	0,00	2,60



ELECCIONES A CORTES GENERALES DE 23 DE JULIO DE 2023  
ELECCIONES SENADO










Mesa	1/19 /A		
Colegio Electoral	COLEGIO DE EGB EL VALLIN		
Número de electores	487	% Participación	210,68
Votos emitidos	1026	% Abstención	-110,68
Votos válidos	1018	% Votos válidos	99,22
Votos no válidos	8	% Votos no válidos	0,78

Logo	Siglas	Candidatura	Votos	% Emitidos	% Válidos	% Censo
	PSOE	PARTIDO SOCIALISTA OBRERO ESPAÑOL	366	35,67	35,95	75,15
	PP	PARTIDO POPULAR	362	35,28	35,56	74,33
	SUMAR	SUMAR	151	14,72	14,83	31,01
	VOX	VOX	121	11,79	11,89	24,85
	PACMA	PARTIDO ANIMALISA CON EL MEDIO AMBIENTE	5	0,49	0,49	1,03
	RECORTES CERO	RECORTES CERO	3	0,29	0,29	0,62
	AST EXI EV	ASTURIAS EXISTE - ESPAÑA VACIADA	1	0,10	0,10	0,21
	PCTE	PARTIDO COMUNISTA DE LOS TRABAJADORES DE ESPAÑA	1	0,10	0,10	0,21
	PUEDE	PARTIDO UNIONISTA ESTADO DE ESPAÑA	0	0,00	0,00	0,00
	PUM+J	POR UN MUNDO MAS JUSTO	0	0,00	0,00	0,00
	Blancos		8	0,78	0,79	1,64
	Nulos		8	0,78	0,00	1,64



ELECCIONES A CORTES GENERALES DE 23 DE JULIO DE 2023  
ELECCIONES SENADO










Mesa	1/19 /B		
Colegio Electoral	COLEGIO DE EGB EL VALLIN		
Número de electores	485	% Participación	198,97
Votos emitidos	965	% Abstención	-98,97
Votos válidos	961	% Votos válidos	99,59
Votos no válidos	4	% Votos no válidos	0,41

Logo	Siglas	Candidatura	Votos	% Emitidos	% Válidos	% Censo
	PSOE	PARTIDO SOCIALISTA OBRERO ESPAÑOL	390	40,41	40,58	80,41
	PP	PARTIDO POPULAR	325	33,68	33,82	67,01
	SUMAR	SUMAR	140	14,51	14,57	28,87
	VOX	VOX	91	9,43	9,47	18,76
	PACMA	PARTIDO ANIMALISA CON EL MEDIO AMBIENTE	9	0,93	0,94	1,86
	PCTE	PARTIDO COMUNISTA DE LOS TRABAJADORES DE ESPAÑA	2	0,21	0,21	0,41
	AST EXI EV	ASTURIAS EXISTE - ESPAÑA VACIADA	0	0,00	0,00	0,00
	PUEDE	PARTIDO UNIONISTA ESTADO DE ESPAÑA	0	0,00	0,00	0,00
	PUM+J	POR UN MUNDO MAS JUSTO	0	0,00	0,00	0,00
	RECORTES 0	RECORTES CERO	0	0,00	0,00	0,00
	Blancos		4	0,41	0,42	0,82
	Nulos		4	0,41	0,00	0,82



ELECCIONES A CORTES GENERALES DE 23 DE JULIO DE 2023  
ELECCIONES SENADO










Mesa	1/20 /A		
Colegio Electoral	COLEGIO DE EGB EL VALLIN		
Número de electores	689	% Participación	221,34
Votos emitidos	1525	% Abstención	-121,34
Votos válidos	1520	% Votos válidos	99,67
Votos no válidos	5	% Votos no válidos	0,33

Logo	Siglas	Candidatura	Votos	% Emitidos	% Válidos	% Censo
	PSOE	PARTIDO SOCIALISTA OBRERO ESPAÑOL	588	38,56	38,68	85,34
	PP	PARTIDO POPULAR	543	35,61	35,72	78,81
	SUMAR	SUMAR	239	15,67	15,72	34,69
	VOX	VOX	115	7,54	7,57	16,69
	AST EXI EV	ASTURIAS EXISTE - ESPAÑA VACIADA	10	0,66	0,66	1,45
	PACMA	PARTIDO ANIMALISTA CON EL MEDIO AMBIENTE	10	0,66	0,66	1,45
	PCTE	PARTIDO COMUNISTA DE LOS TRABAJADORES DE ESPAÑA	2	0,13	0,13	0,29
	PUM+J	POR UN MUNDO MAS JUSTO	1	0,07	0,07	0,15
	RECORTES 0	RECORTES CERO	1	0,07	0,07	0,15
	PUEDE	PARTIDO UNIONISTA ESTADO DE ESPAÑA	0	0,00	0,00	0,00
	Blancos		11	0,72	0,72	1,60
	Nulos		5	0,33	0,00	0,73



ELECCIONES A CORTES GENERALES DE 23 DE JULIO DE 2023  
ELECCIONES SENADO

Mesa	1/20 /B		
Colegio Electoral	COLEGIO DE EGB EL VALLIN		
Número de electores	639	% Participación	208,14
Votos emitidos	1330	% Abstención	-108,14
Votos válidos	1321	% Votos válidos	99,32
Votos no válidos	9	% Votos no válidos	0,68

Logo	Siglas	Candidatura	Votos	% Emitidos	% Válidos	% Censo
	PP	PARTIDO POPULAR	500	37,59	37,85	78,25
	PSOE	PARTIDO SOCIALISTA OBRERO ESPAÑOL	471	35,41	35,65	73,71
	SUMAR	SUMAR	207	15,56	15,67	32,39
	VOX	VOX	121	9,10	9,16	18,94
	AST EXI EV	ASTURIAS EXISTE - ESPAÑA VACIADA	7	0,53	0,53	1,10
	PACMA	PARTIDO ANIMALISTA CON EL MEDIO AMBIENTE	7	0,53	0,53	1,10
	PCTE	PARTIDO COMUNISTA DE LOS TRABAJADORES DE ESPAÑA	0	0,00	0,00	0,00
	PUEDE	PARTIDO UNIONISTA ESTADO DE ESPAÑA	0	0,00	0,00	0,00
	PUM+J	POR UN MUNDO MAS JUSTO	0	0,00	0,00	0,00
	RECORTES CERO	RECORTES CERO	0	0,00	0,00	0,00
	Blancos		8	0,60	0,61	1,25
	Nulos		9	0,68	0,00	1,41