












ELECCIONES A CORTES GENERALES DE 23 DE JULIO DE 2023
ELECCIONES SENADO










Colegio Electoral	CENTRO SOCIAL EL FOXACO		
Número de electores	870	% Participación	193,91
Votos emitidos	1687	% Abstención	-93,91
Votos válidos	1663	% Votos válidos	98,58
Votos no válidos	24	% Votos no válidos	1,42

Logo	Siglas	Candidatura	Votos	% Emitidos	% Válidos	% Censo
	PP	PARTIDO POPULAR	727	43,09	43,72	83,56
	PSOE	PARTIDO SOCIALISTA OBRERO ESPAÑOL	487	28,87	29,28	55,98
	SUMAR	SUMAR	232	13,75	13,95	26,67
	VOX	VOX	179	10,61	10,76	20,57
	PACMA	PARTIDO ANIMALISTA CON EL MEDIO AMBIENTE	11	0,65	0,66	1,26
	AST EXI EV	ASTURIAS EXISTE - ESPAÑA VACIADA	6	0,36	0,36	0,69
	PCTE	PARTIDO COMUNISTA DE LOS TRABAJADORES DE ESPAÑA	2	0,12	0,12	0,23
	PUEDE	PARTIDO UNIONISTA ESTADO DE ESPAÑA	2	0,12	0,12	0,23
	PUM+J	POR UN MUNDO MAS JUSTO	2	0,12	0,12	0,23
	RECORTES CERO	RECORTES CERO	0	0,00	0,00	0,00
	Blancos		15	0,89	0,90	1,72
	Nulos		24	1,42	0,00	2,76



ELECCIONES A CORTES GENERALES DE 23 DE JULIO DE 2023
ELECCIONES SENADO










Colegio Electoral	COLEGIO DE EGB CAMPIELLO		
Número de electores	2557	% Participación	208,92
Votos emitidos	5342	% Abstención	-108,92
Votos válidos	5310	% Votos válidos	99,40
Votos no válidos	32	% Votos no válidos	0,60

Logo	Siglas	Candidatura	Votos	% Emitidos	% Válidos	% Censo
	PSOE	PARTIDO SOCIALISTA OBRERO ESPAÑOL	2077	38,88	39,11	81,23
	PP	PARTIDO POPULAR	1743	32,63	32,82	68,17
	SUMAR	SUMAR	844	15,80	15,89	33,01
	VOX	VOX	534	10,00	10,06	20,88
	PACMA	PARTIDO ANIMALISTA CON EL MEDIO AMBIENTE	35	0,66	0,66	1,37
	AST EXI EV	ASTURIAS EXISTE - ESPAÑA VACIADA	27	0,51	0,51	1,06
	PCTE	PARTIDO COMUNISTA DE LOS TRABAJADORES DE ESPAÑA	13	0,24	0,24	0,51
	RECORTES CERO	RECORTES CERO	7	0,13	0,13	0,27
	PUM+J	POR UN MUNDO MAS JUSTO	6	0,11	0,11	0,23
	PUEDE	PARTIDO UNIONISTA ESTADO DE ESPAÑA	0	0,00	0,00	0,00
	Blancos		24	0,45	0,45	0,94
	Nulos		32	0,60	0,00	1,25



ELECCIONES A CORTES GENERALES DE 23 DE JULIO DE 2023
ELECCIONES SENADO










Colegio Electoral	COLEGIO DE EGB EL VALLIN		
Número de electores	6060	% Participación	210,40
Votos emitidos	12750	% Abstención	-110,40
Votos válidos	12667	% Votos válidos	99,35
Votos no válidos	83	% Votos no válidos	0,65

Logo	Siglas	Candidatura	Votos	% Emitidos	% Válidos	% Censo
	PP	PARTIDO POPULAR	4829	37,87	38,12	79,69
	PSOE	PARTIDO SOCIALISTA OBRERO ESPAÑOL	4573	35,87	36,10	75,46
	SUMAR	SUMAR	1711	13,42	13,51	28,23
	VOX	VOX	1299	10,19	10,25	21,44
	PACMA	PARTIDO ANIMALISTA CON EL MEDIO AMBIENTE	68	0,53	0,54	1,12
	AST EXI EV	ASTURIAS EXISTE - ESPAÑA VACIADA	54	0,42	0,43	0,89
	PCTE	PARTIDO COMUNISTA DE LOS TRABAJADORES DE ESPAÑA	17	0,13	0,13	0,28
	RECORTES CERO	RECORTES CERO	10	0,08	0,08	0,17
	PUM+J	POR UN MUNDO MAS JUSTO	9	0,07	0,07	0,15
	PUEDE	PARTIDO UNIONISTA ESTADO DE ESPAÑA	2	0,02	0,02	0,03
	Blancos		95	0,75	0,75	1,57
	Nulos		83	0,65	0,00	1,37



ELECCIONES A CORTES GENERALES DE 23 DE JULIO DE 2023
ELECCIONES SENADO

Colegio Electoral	COLEGIO DE EGB RAICES		
Número de electores	1805	% Participación	202,49
Votos emitidos	3655	% Abstención	-102,49
Votos válidos	3620	% Votos válidos	99,04
Votos no válidos	35	% Votos no válidos	0,96

Logo	Siglas	Candidatura	Votos	% Emitidos	% Válidos	% Censo
	PSOE	PARTIDO SOCIALISTA OBRERO ESPAÑOL	1388	37,98	38,34	76,90
	PP	PARTIDO POPULAR	1187	32,48	32,79	65,76
	SUMAR	SUMAR	580	15,87	16,02	32,13
	VOX	VOX	376	10,29	10,39	20,83
	AST EXI EV	ASTURIAS EXISTE - ESPAÑA VACIADA	28	0,77	0,77	1,55
	PACMA	PARTIDO ANIMALISTA CON EL MEDIO AMBIENTE	21	0,57	0,58	1,16
	PCTE	PARTIDO COMUNISTA DE LOS TRABAJADORES DE ESPAÑA	4	0,11	0,11	0,22
	PUM+J	POR UN MUNDO MAS JUSTO	4	0,11	0,11	0,22
	PUEDE	PARTIDO UNIONISTA ESTADO DE ESPAÑA	3	0,08	0,08	0,17
	RECORTES 0	RECORTES CERO	0	0,00	0,00	0,00
	Blancos		29	0,79	0,80	1,61
	Nulos		35	0,96	0,00	1,94



ELECCIONES A CORTES GENERALES DE 23 DE JULIO DE 2023
ELECCIONES SENADO










Colegio Electoral	COLEGIO DE EGB SALINAS POLIDEPORTIVO		
Número de electores	4461	% Participación	224,03
Votos emitidos	9994	% Abstención	-124,03
Votos válidos	9961	% Votos válidos	99,67
Votos no válidos	33	% Votos no válidos	0,33

Logo	Siglas	Candidatura	Votos	% Emitidos	% Válidos	% Censo
	PP	PARTIDO POPULAR	5392	53,95	54,13	120,87
	PSOE	PARTIDO SOCIALISTA OBRERO ESPAÑOL	2086	20,87	20,94	46,76
	VOX	VOX	1245	12,46	12,50	27,91
	SUMAR	SUMAR	1002	10,03	10,06	22,46
	PACMA	PARTIDO ANIMALISTA CON EL MEDIO AMBIENTE	91	0,91	0,91	2,04
	AST EXI EV	ASTURIAS EXISTE - ESPAÑA VACIADA	49	0,49	0,49	1,10
	PCTE	PARTIDO COMUNISTA DE LOS TRABAJADORES DE ESPAÑA	20	0,20	0,20	0,45
	RECORTES CERO	RECORTES CERO	11	0,11	0,11	0,25
	PUM+J	POR UN MUNDO MAS JUSTO	8	0,08	0,08	0,18
	PUEDE	PARTIDO UNIONISTA ESTADO DE ESPAÑA	2	0,02	0,02	0,04
	Blancos		55	0,55	0,55	1,23
	Nulos		33	0,33	0,00	0,74



ELECCIONES A CORTES GENERALES DE 23 DE JULIO DE 2023
ELECCIONES SENADO










Colegio Electoral	ESCUELA ANTIGUA DE NIÑOS		
Número de electores	623	% Participación	217,82
Votos emitidos	1357	% Abstención	-117,82
Votos válidos	1352	% Votos válidos	99,63
Votos no válidos	5	% Votos no válidos	0,37

Logo	Siglas	Candidatura	Votos	% Emitidos	% Válidos	% Censo
	PP	PARTIDO POPULAR	663	48,86	49,04	106,42
	PSOE	PARTIDO SOCIALISTA OBRERO ESPAÑOL	327	24,10	24,19	52,49
	SUMAR	SUMAR	201	14,81	14,87	32,26
	VOX	VOX	117	8,62	8,65	18,78
	PACMA	PARTIDO ANIMALISTA CON EL MEDIO AMBIENTE	15	1,11	1,11	2,41
	AST EXI EV	ASTURIAS EXISTE - ESPAÑA VACIADA	6	0,44	0,44	0,96
	PCTE	PARTIDO COMUNISTA DE LOS TRABAJADORES DE ESPAÑA	3	0,22	0,22	0,48
	PUEDE	PARTIDO UNIONISTA ESTADO DE ESPAÑA	0	0,00	0,00	0,00
	PUM+J	POR UN MUNDO MAS JUSTO	0	0,00	0,00	0,00
	RECORTES CERO	RECORTES CERO	0	0,00	0,00	0,00
	Blancos		20	1,47	1,48	3,21
	Nulos		5	0,37	0,00	0,80



ELECCIONES A CORTES GENERALES DE 23 DE JULIO DE 2023
ELECCIONES SENADO










Colegio Electoral	ESCUELA PUBLICA LA BANDA		
Número de electores	254	% Participación	199,61
Votos emitidos	507	% Abstención	-99,61
Votos válidos	507	% Votos válidos	100,00
Votos no válidos	0	% Votos no válidos	0,00

Logo	Siglas	Candidatura	Votos	% Emitidos	% Válidos	% Censo
	PP	PARTIDO POPULAR	208	41,03	41,03	81,89
	PSOE	PARTIDO SOCIALISTA OBRERO ESPAÑOL	165	32,54	32,54	64,96
	VOX	VOX	75	14,79	14,79	29,53
	SUMAR	SUMAR	49	9,66	9,66	19,29
	PACMA	PARTIDO ANIMALISTA CON EL MEDIO AMBIENTE	4	0,79	0,79	1,57
	AST EXI EV	ASTURIAS EXISTE - ESPAÑA VACIADA	3	0,59	0,59	1,18
	PCTE	PARTIDO COMUNISTA DE LOS TRABAJADORES DE ESPAÑA	0	0,00	0,00	0,00
	PUEDE	PARTIDO UNIONISTA ESTADO DE ESPAÑA	0	0,00	0,00	0,00
	PUM+J	POR UN MUNDO MAS JUSTO	0	0,00	0,00	0,00
	RECORTES CERO	RECORTES CERO	0	0,00	0,00	0,00
	Blancos		3	0,59	0,59	1,18
	Nulos		0	0,00	0,00	0,00



ELECCIONES A CORTES GENERALES DE 23 DE JULIO DE 2023
ELECCIONES SENADO

Colegio Electoral	ESCUELA PUBLICA LA CASTAÑALONA		
Número de electores	763	% Participación	199,34
Votos emitidos	1521	% Abstención	-99,34
Votos válidos	1510	% Votos válidos	99,28
Votos no válidos	11	% Votos no válidos	0,72

Logo	Siglas	Candidatura	Votos	% Emitidos	% Válidos	% Censo
	PSOE	PARTIDO SOCIALISTA OBRERO ESPAÑOL	527	34,65	34,90	69,07
	PP	PARTIDO POPULAR	510	33,53	33,77	66,84
	SUMAR	SUMAR	247	16,24	16,36	32,37
	VOX	VOX	194	12,75	12,85	25,43
	PACMA	PARTIDO ANIMALISTA CON EL MEDIO AMBIENTE	8	0,53	0,53	1,05
	PCTE	PARTIDO COMUNISTA DE LOS TRABAJADORES DE ESPAÑA	4	0,26	0,26	0,52
	AST EXI EV	ASTURIAS EXISTE - ESPAÑA VACIADA	3	0,20	0,20	0,39
	PUEDE	PARTIDO UNIONISTA ESTADO DE ESPAÑA	2	0,13	0,13	0,26
	PUM+J	POR UN MUNDO MAS JUSTO	0	0,00	0,00	0,00
	RECORTES CERO	RECORTES CERO	0	0,00	0,00	0,00
	Blancos		15	0,99	0,99	1,97
	Nulos		11	0,72	0,00	1,44



ELECCIONES A CORTES GENERALES DE 23 DE JULIO DE 2023
ELECCIONES SENADO










Colegio Electoral	ESCUELA PUBLICA LAS BARZANAS		
Número de electores	807	% Participación	206,32
Votos emitidos	1665	% Abstención	-106,32
Votos válidos	1654	% Votos válidos	99,34
Votos no válidos	11	% Votos no válidos	0,66

Logo	Siglas	Candidatura	Votos	% Emitidos	% Válidos	% Censo
	PP	PARTIDO POPULAR	659	39,58	39,84	81,66
	PSOE	PARTIDO SOCIALISTA OBRERO ESPAÑOL	510	30,63	30,83	63,20
	VOX	VOX	230	13,81	13,91	28,50
	SUMAR	SUMAR	217	13,03	13,12	26,89
	AST EXI EV	ASTURIAS EXISTE - ESPAÑA VACIADA	12	0,72	0,73	1,49
	PACMA	PARTIDO ANIMALISTA CON EL MEDIO AMBIENTE	11	0,66	0,67	1,36
	PCTE	PARTIDO COMUNISTA DE LOS TRABAJADORES DE ESPAÑA	2	0,12	0,12	0,25
	PUM+J	POR UN MUNDO MAS JUSTO	1	0,06	0,06	0,12
	PUEDE	PARTIDO UNIONISTA ESTADO DE ESPAÑA	0	0,00	0,00	0,00
	RECORTES 0	RECORTES CERO	0	0,00	0,00	0,00
	Blancos		12	0,72	0,73	1,49
	Nulos		11	0,66	0,00	1,36



ELECCIONES A CORTES GENERALES DE 23 DE JULIO DE 2023
ELECCIONES SENADO

Colegio Electoral	ESCUELA PUBLICA LAS CHAVOLAS		
Número de electores	488	% Participación	216,60
Votos emitidos	1057	% Abstención	-116,60
Votos válidos	1054	% Votos válidos	99,72
Votos no válidos	3	% Votos no válidos	0,28

Logo	Siglas	Candidatura	Votos	% Emitidos	% Válidos	% Censo
	PSOE	PARTIDO SOCIALISTA OBRERO ESPAÑOL	410	38,79	38,90	84,02
	PP	PARTIDO POPULAR	337	31,88	31,97	69,06
	SUMAR	SUMAR	173	16,37	16,41	35,45
	VOX	VOX	109	10,31	10,34	22,34
	AST EXI EV	ASTURIAS EXISTE - ESPAÑA VACIADA	12	1,14	1,14	2,46
	PACMA	PARTIDO ANIMALISTA CON EL MEDIO AMBIENTE	7	0,66	0,66	1,43
	PCTE	PARTIDO COMUNISTA DE LOS TRABAJADORES DE ESPAÑA	1	0,09	0,09	0,20
	PUEDE	PARTIDO UNIONISTA ESTADO DE ESPAÑA	0	0,00	0,00	0,00
	PUM+J	POR UN MUNDO MAS JUSTO	0	0,00	0,00	0,00
	RECORTES CERO	RECORTES CERO	0	0,00	0,00	0,00
	Blancos		5	0,47	0,47	1,02
	Nulos		3	0,28	0,00	0,61