













ELECCIONES A CORTES GENERALES DE 23 DE JULIO DE 2023  
ELECCIONES CONGRESO DE LOS DIPUTADOS











|                     |                          |                    |       |
|---------------------|--------------------------|--------------------|-------|
| Mesa                | 1/1 /A                   |                    |       |
| Colegio Electoral   | ESCUELA ANTIGUA DE NIÑOS |                    |       |
| Número de electores | 623                      | % Participación    | 75,60 |
| Votos emitidos      | 471                      | % Abstención       | 24,40 |
| Votos válidos       | 465                      | % Votos válidos    | 98,73 |
| Votos no válidos    | 6                        | % Votos no válidos | 1,27  |

| Logo  | Siglas        | Candidatura                                     | Votos | % Emitidos | % Válidos | % Censo |
|---|---------------|---|-------|------------|-----------|---------|
|    | PP            | PARTIDO POPULAR                                 | 214   | 45,44      | 46,02     | 34,35   |
|   | PSOE          | PARTIDO SOCIALISTA OBRERO ESPAÑOL               | 106   | 22,51      | 22,80     | 17,01   |
|   | SUMAR         | SUMAR   | 75    | 15,92      | 16,13     | 12,04   |
|   | VOX           | VOX   | 59    | 12,53      | 12,69     | 9,47    |
|  | PCTE          | PARTIDO COMUNISTA DE LOS TRABAJADORES DE ESPAÑA | 3     | 0,64       | 0,65      | 0,48    |
|  | FO            | FRENTE OBRERO                                   | 2     | 0,42       | 0,43      | 0,32    |
|   | AST EXI EV    | ASTURIAS EXISTE - ESPAÑA VACIADA                | 1     | 0,21       | 0,22      | 0,16    |
|  | PUM+J         | POR UN MUNDO MAS JUSTO                          | 1     | 0,21       | 0,22      | 0,16    |
|  | PACMA         | PARTIDO ANIMALISTA CON EL MEDIO AMBIENTE        | 0     | 0,00       | 0,00      | 0,00    |
|  | PUEDE         | PARTIDO UNIONISTA ESTADO DE ESPAÑA              | 0     | 0,00       | 0,00      | 0,00    |
|  | RECORTES CERO | RECORTES CERO                                   | 0     | 0,00       | 0,00      | 0,00    |
|   | Blancos       |   | 4     | 0,85       | 0,86      | 0,64    |
|   | Nulos         |   | 6     | 1,27       | 0,00      | 0,96    |



ELECCIONES A CORTES GENERALES DE 23 DE JULIO DE 2023  
ELECCIONES CONGRESO DE LOS DIPUTADOS

|                     |                          |                    |        |
|---------------------|--------------------------|--------------------|--------|
| Mesa                | 1/1 /B                   |                    |        |
| Colegio Electoral   | ESCUELA PUBLICA LA BANDA |                    |        |
| Número de electores | 254                      | % Participación    | 70,08  |
| Votos emitidos      | 178                      | % Abstención       | 29,92  |
| Votos válidos       | 178                      | % Votos válidos    | 100,00 |
| Votos no válidos    | 0                        | % Votos no válidos | 0,00   |

| Logo  | Siglas     | Candidatura                                     | Votos | % Emitidos | % Válidos | % Censo |
|---|------------|---|-------|------------|-----------|---------|
|    | PP         | PARTIDO POPULAR                                 | 68    | 38,20      | 38,20     | 26,77   |
|   | PSOE       | PARTIDO SOCIALISTA OBRERO ESPAÑOL               | 53    | 29,78      | 29,78     | 20,87   |
|   | VOX        | VOX   | 31    | 17,42      | 17,42     | 12,20   |
|   | SUMAR      | SUMAR   | 22    | 12,36      | 12,36     | 8,66    |
|   | AST EXI EV | ASTURIAS EXISTE - ESPAÑA VACIADA                | 1     | 0,56       | 0,56      | 0,39    |
|  | PACMA      | PARTIDO ANIMALISTA CON EL MEDIO AMBIENTE        | 1     | 0,56       | 0,56      | 0,39    |
|  | FO         | FRENTE OBRERO                                   | 0     | 0,00       | 0,00      | 0,00    |
|  | PCTE       | PARTIDO COMUNISTA DE LOS TRABAJADORES DE ESPAÑA | 0     | 0,00       | 0,00      | 0,00    |
|  | PUEDE      | PARTIDO UNIONISTA ESTADO DE ESPAÑA              | 0     | 0,00       | 0,00      | 0,00    |
|  | PUM+J      | POR UN MUNDO MAS JUSTO                          | 0     | 0,00       | 0,00      | 0,00    |
|  | RECORTES 0 | RECORTES CERO                                   | 0     | 0,00       | 0,00      | 0,00    |
|   | Blancos    |   | 2     | 1,12       | 1,12      | 0,79    |
|   | Nulos      |   | 0     | 0,00       | 0,00      | 0,00    |



ELECCIONES A CORTES GENERALES DE 23 DE JULIO DE 2023  
ELECCIONES CONGRESO DE LOS DIPUTADOS

|                     |                          |                    |       |
|---------------------|--------------------------|--------------------|-------|
| Mesa                | 1/2 /A                   |                    |       |
| Colegio Electoral   | COLEGIO DE EGB CAMPIELLO |                    |       |
| Número de electores | 563                      | % Participación    | 71,58 |
| Votos emitidos      | 403                      | % Abstención       | 28,42 |
| Votos válidos       | 398                      | % Votos válidos    | 98,76 |
| Votos no válidos    | 5                        | % Votos no válidos | 1,24  |

| Logo | Siglas        | Candidatura                                     | Votos | % Emitidos | % Válidos | % Censo |
|------|---------------|---|-------|------------|-----------|---------|
|      | PSOE          | PARTIDO SOCIALISTA OBRERO ESPAÑOL               | 161   | 39,95      | 40,45     | 28,60   |
|      | PP            | PARTIDO POPULAR                                 | 118   | 29,28      | 29,65     | 20,96   |
|      | SUMAR         | SUMAR   | 74    | 18,36      | 18,59     | 13,14   |
|      | VOX           | VOX   | 41    | 10,17      | 10,30     | 7,28    |
|      | PACMA         | PARTIDO ANIMALISA CON EL MEDIO AMBIENTE         | 2     | 0,50       | 0,50      | 0,36    |
|      | PUM+J         | POR UN MUNDO MAS JUSTO                          | 1     | 0,25       | 0,25      | 0,18    |
|      | AST EXI EV    | ASTURIAS EXISTE - ESPAÑA VACIADA                | 0     | 0,00       | 0,00      | 0,00    |
|      | FO            | FRENTE OBRERO                                   | 0     | 0,00       | 0,00      | 0,00    |
|      | PCTE          | PARTIDO COMUNISTA DE LOS TRABAJADORES DE ESPAÑA | 0     | 0,00       | 0,00      | 0,00    |
|      | PUEDE         | PARTIDO UNIONISTA ESTADO DE ESPAÑA              | 0     | 0,00       | 0,00      | 0,00    |
|      | RECORTES CERO | RECORTES CERO                                   | 0     | 0,00       | 0,00      | 0,00    |
|      | Blancos       |   | 1     | 0,25       | 0,25      | 0,18    |
|      | Nulos         |   | 5     | 1,24       | 0,00      | 0,89    |



ELECCIONES A CORTES GENERALES DE 23 DE JULIO DE 2023  
ELECCIONES CONGRESO DE LOS DIPUTADOS

|                     |                          |                    |       |
|---------------------|--------------------------|--------------------|-------|
| Mesa                | 1/2 /B                   |                    |       |
| Colegio Electoral   | COLEGIO DE EGB CAMPIELLO |                    |       |
| Número de electores | 604                      | % Participación    | 72,02 |
| Votos emitidos      | 435                      | % Abstención       | 27,98 |
| Votos válidos       | 433                      | % Votos válidos    | 99,54 |
| Votos no válidos    | 2                        | % Votos no válidos | 0,46  |

| Logo | Siglas     | Candidatura                                     | Votos | % Emitidos | % Válidos | % Censo |
|------|------------|---|-------|------------|-----------|---------|
|      | PSOE       | PARTIDO SOCIALISTA OBRERO ESPAÑOL               | 168   | 38,62      | 38,80     | 27,81   |
|      | PP         | PARTIDO POPULAR                                 | 131   | 30,11      | 30,25     | 21,69   |
|      | SUMAR      | SUMAR   | 75    | 17,24      | 17,32     | 12,42   |
|      | VOX        | VOX   | 48    | 11,03      | 11,09     | 7,95    |
|      | PACMA      | PARTIDO ANIMALISTA CON EL MEDIO AMBIENTE        | 3     | 0,69       | 0,69      | 0,50    |
|      | PCTE       | PARTIDO COMUNISTA DE LOS TRABAJADORES DE ESPAÑA | 2     | 0,46       | 0,46      | 0,33    |
|      | AST EXI EV | ASTURIAS EXISTE - ESPAÑA VACIADA                | 1     | 0,23       | 0,23      | 0,17    |
|      | FO         | FRENTE OBRERO                                   | 0     | 0,00       | 0,00      | 0,00    |
|      | PUEDE      | PARTIDO UNIONISTA ESTADO DE ESPAÑA              | 0     | 0,00       | 0,00      | 0,00    |
|      | PUM+J      | POR UN MUNDO MAS JUSTO                          | 0     | 0,00       | 0,00      | 0,00    |
|      | RECORTES 0 | RECORTES CERO                                   | 0     | 0,00       | 0,00      | 0,00    |
|      | Blancos    |   | 5     | 1,15       | 1,15      | 0,83    |
|      | Nulos      |   | 2     | 0,46       | 0,00      | 0,33    |



ELECCIONES A CORTES GENERALES DE 23 DE JULIO DE 2023  
ELECCIONES CONGRESO DE LOS DIPUTADOS











|                     |                          |                    |       |
|---------------------|--------------------------|--------------------|-------|
| Mesa                | 1/3 /A                   |                    |       |
| Colegio Electoral   | COLEGIO DE EGB EL VALLIN |                    |       |
| Número de electores | 604                      | % Participación    | 74,34 |
| Votos emitidos      | 449                      | % Abstención       | 25,66 |
| Votos válidos       | 443                      | % Votos válidos    | 98,66 |
| Votos no válidos    | 6                        | % Votos no válidos | 1,34  |

| Logo | Siglas        | Candidatura                                     | Votos | % Emitidos | % Válidos | % Censo |
|------|---------------|---|-------|------------|-----------|---------|
|      | PP            | PARTIDO POPULAR                                 | 170   | 37,86      | 38,37     | 28,15   |
|      | PSOE          | PARTIDO SOCIALISTA OBRERO ESPAÑOL               | 144   | 32,07      | 32,51     | 23,84   |
|      | SUMAR         | SUMAR   | 59    | 13,14      | 13,32     | 9,77    |
|      | VOX           | VOX   | 56    | 12,47      | 12,64     | 9,27    |
|      | AST EXI EV    | ASTURIAS EXISTE - ESPAÑA VACIADA                | 2     | 0,45       | 0,45      | 0,33    |
|      | PACMA         | PARTIDO ANIMALISTA CON EL MEDIO AMBIENTE        | 2     | 0,45       | 0,45      | 0,33    |
|      | PCTE          | PARTIDO COMUNISTA DE LOS TRABAJADORES DE ESPAÑA | 2     | 0,45       | 0,45      | 0,33    |
|      | FO            | FRENTE OBRERO                                   | 1     | 0,22       | 0,23      | 0,17    |
|      | PUEDE         | PARTIDO UNIONISTA ESTADO DE ESPAÑA              | 0     | 0,00       | 0,00      | 0,00    |
|      | PUM+J         | POR UN MUNDO MAS JUSTO                          | 0     | 0,00       | 0,00      | 0,00    |
|      | RECORTES CERO | RECORTES CERO                                   | 0     | 0,00       | 0,00      | 0,00    |
|      | Blancos       |   | 7     | 1,56       | 1,58      | 1,16    |
|      | Nulos         |   | 6     | 1,34       | 0,00      | 0,99    |



ELECCIONES A CORTES GENERALES DE 23 DE JULIO DE 2023  
ELECCIONES CONGRESO DE LOS DIPUTADOS











|                     |                          |                    |       |
|---------------------|--------------------------|--------------------|-------|
| Mesa                | 1/3 /B                   |                    |       |
| Colegio Electoral   | COLEGIO DE EGB EL VALLIN |                    |       |
| Número de electores | 576                      | % Participación    | 75,69 |
| Votos emitidos      | 436                      | % Abstención       | 24,31 |
| Votos válidos       | 432                      | % Votos válidos    | 99,08 |
| Votos no válidos    | 4                        | % Votos no válidos | 0,92  |

| Logo  | Siglas        | Candidatura                                     | Votos | % Emitidos | % Válidos | % Censo |
|---|---------------|---|-------|------------|-----------|---------|
|    | PP            | PARTIDO POPULAR                                 | 162   | 37,16      | 37,50     | 28,13   |
|   | PSOE          | PARTIDO SOCIALISTA OBRERO ESPAÑOL               | 151   | 34,63      | 34,95     | 26,22   |
|   | SUMAR         | SUMAR   | 54    | 12,39      | 12,50     | 9,38    |
|   | VOX           | VOX   | 54    | 12,39      | 12,50     | 9,38    |
|   | AST EXI EV    | ASTURIAS EXISTE - ESPAÑA VACIADA                | 3     | 0,69       | 0,69      | 0,52    |
|  | PACMA         | PARTIDO ANIMALISTA CON EL MEDIO AMBIENTE        | 1     | 0,23       | 0,23      | 0,17    |
|  | FO            | FRENTE OBRERO                                   | 0     | 0,00       | 0,00      | 0,00    |
|  | PCTE          | PARTIDO COMUNISTA DE LOS TRABAJADORES DE ESPAÑA | 0     | 0,00       | 0,00      | 0,00    |
|  | PUEDE         | PARTIDO UNIONISTA ESTADO DE ESPAÑA              | 0     | 0,00       | 0,00      | 0,00    |
|  | PUM+J         | POR UN MUNDO MAS JUSTO                          | 0     | 0,00       | 0,00      | 0,00    |
|  | RECORTES CERO | RECORTES CERO                                   | 0     | 0,00       | 0,00      | 0,00    |
|   | Blancos       |   | 7     | 1,61       | 1,62      | 1,22    |
|   | Nulos         |   | 4     | 0,92       | 0,00      | 0,69    |



ELECCIONES A CORTES GENERALES DE 23 DE JULIO DE 2023  
ELECCIONES CONGRESO DE LOS DIPUTADOS











|                     |                         |                    |       |
|---------------------|-------------------------|--------------------|-------|
| Mesa                | 1/4 /U                  |                    |       |
| Colegio Electoral   | CENTRO SOCIAL EL FOXACO |                    |       |
| Número de electores | 870                     | % Participación    | 69,77 |
| Votos emitidos      | 607                     | % Abstención       | 30,23 |
| Votos válidos       | 597                     | % Votos válidos    | 98,35 |
| Votos no válidos    | 10                      | % Votos no válidos | 1,65  |

| Logo  | Siglas     | Candidatura                                     | Votos | % Emitidos | % Válidos | % Censo |
|---|------------|---|-------|------------|-----------|---------|
|    | PP         | PARTIDO POPULAR                                 | 240   | 39,54      | 40,20     | 27,59   |
|   | PSOE       | PARTIDO SOCIALISTA OBRERO ESPAÑOL               | 169   | 27,84      | 28,31     | 19,43   |
|   | SUMAR      | SUMAR   | 93    | 15,32      | 15,58     | 10,69   |
|   | VOX        | VOX   | 81    | 13,34      | 13,57     | 9,31    |
|  | PACMA      | PARTIDO ANIMALISA CON EL MEDIO AMBIENTE         | 4     | 0,66       | 0,67      | 0,46    |
|   | AST EXI EV | ASTURIAS EXISTE - ESPAÑA VACIADA                | 3     | 0,49       | 0,50      | 0,34    |
|  | FO         | FRENTE OBRERO                                   | 0     | 0,00       | 0,00      | 0,00    |
|  | PCTE       | PARTIDO COMUNISTA DE LOS TRABAJADORES DE ESPAÑA | 0     | 0,00       | 0,00      | 0,00    |
|  | PUEDE      | PARTIDO UNIONISTA ESTADO DE ESPAÑA              | 0     | 0,00       | 0,00      | 0,00    |
|  | PUM+J      | POR UN MUNDO MAS JUSTO                          | 0     | 0,00       | 0,00      | 0,00    |
|  | RECORTES 0 | RECORTES CERO                                   | 0     | 0,00       | 0,00      | 0,00    |
|   | Blancos    |   | 7     | 1,15       | 1,17      | 0,80    |
|   | Nulos      |   | 10    | 1,65       | 0,00      | 1,15    |



ELECCIONES A CORTES GENERALES DE 23 DE JULIO DE 2023  
ELECCIONES CONGRESO DE LOS DIPUTADOS

|                     |                                      |                    |       |
|---------------------|--------------------------------------|--------------------|-------|
| Mesa                | 1/5 /U                               |                    |       |
| Colegio Electoral   | COLEGIO DE EGB SALINAS POLIDEPORTIVO |                    |       |
| Número de electores | 757                                  | % Participación    | 79,79 |
| Votos emitidos      | 604                                  | % Abstención       | 20,21 |
| Votos válidos       | 600                                  | % Votos válidos    | 99,34 |
| Votos no válidos    | 4                                    | % Votos no válidos | 0,66  |











| Logo  | Siglas     | Candidatura                                     | Votos | % Emitidos | % Válidos | % Censo |
|---|------------|---|-------|------------|-----------|---------|
|    | PP         | PARTIDO POPULAR                                 | 355   | 58,77      | 59,17     | 46,90   |
|   | PSOE       | PARTIDO SOCIALISTA OBRERO ESPAÑOL               | 111   | 18,38      | 18,50     | 14,66   |
|   | VOX        | VOX   | 80    | 13,25      | 13,33     | 10,57   |
|   | SUMAR      | SUMAR   | 43    | 7,12       | 7,17      | 5,68    |
|  | PACMA      | PARTIDO ANIMALISTA CON EL MEDIO AMBIENTE        | 4     | 0,66       | 0,67      | 0,53    |
|   | AST EXI EV | ASTURIAS EXISTE - ESPAÑA VACIADA                | 1     | 0,17       | 0,17      | 0,13    |
|  | PCTE       | PARTIDO COMUNISTA DE LOS TRABAJADORES DE ESPAÑA | 1     | 0,17       | 0,17      | 0,13    |
|  | FO         | FRENTE OBRERO                                   | 0     | 0,00       | 0,00      | 0,00    |
|  | PUEDE      | PARTIDO UNIONISTA ESTADO DE ESPAÑA              | 0     | 0,00       | 0,00      | 0,00    |
|  | PUM+J      | POR UN MUNDO MAS JUSTO                          | 0     | 0,00       | 0,00      | 0,00    |
|  | RECORTES 0 | RECORTES CERO                                   | 0     | 0,00       | 0,00      | 0,00    |
|   | Blancos    |   | 5     | 0,83       | 0,83      | 0,66    |
|   | Nulos      |   | 4     | 0,66       | 0,00      | 0,53    |





ELECCIONES A CORTES GENERALES DE 23 DE JULIO DE 2023  
ELECCIONES CONGRESO DE LOS DIPUTADOS











|                     |                                      |                    |       |
|---------------------|--------------------------------------|--------------------|-------|
| Mesa                | 1/6 /U                               |                    |       |
| Colegio Electoral   | COLEGIO DE EGB SALINAS POLIDEPORTIVO |                    |       |
| Número de electores | 607                                  | % Participación    | 77,59 |
| Votos emitidos      | 471                                  | % Abstención       | 22,41 |
| Votos válidos       | 469                                  | % Votos válidos    | 99,58 |
| Votos no válidos    | 2                                    | % Votos no válidos | 0,42  |

| Logo  | Siglas        | Candidatura                                     | Votos | % Emitidos | % Válidos | % Censo |
|---|---------------|---|-------|------------|-----------|---------|
|    | PP            | PARTIDO POPULAR                                 | 271   | 57,54      | 57,78     | 44,65   |
|   | PSOE          | PARTIDO SOCIALISTA OBRERO ESPAÑOL               | 70    | 14,86      | 14,93     | 11,53   |
|   | VOX           | VOX   | 67    | 14,23      | 14,29     | 11,04   |
|   | SUMAR         | SUMAR   | 48    | 10,19      | 10,23     | 7,91    |
|  | PACMA         | PARTIDO ANIMALISTA CON EL MEDIO AMBIENTE        | 6     | 1,27       | 1,28      | 0,99    |
|   | AST EXI EV    | ASTURIAS EXISTE - ESPAÑA VACIADA                | 2     | 0,42       | 0,43      | 0,33    |
|  | RECORTES CERO | RECORTES CERO                                   | 2     | 0,42       | 0,43      | 0,33    |
|  | FO            | FRENTE OBRERO                                   | 1     | 0,21       | 0,21      | 0,16    |
|  | PCTE          | PARTIDO COMUNISTA DE LOS TRABAJADORES DE ESPAÑA | 0     | 0,00       | 0,00      | 0,00    |
|  | PUEDE         | PARTIDO UNIONISTA ESTADO DE ESPAÑA              | 0     | 0,00       | 0,00      | 0,00    |
|  | PUM+J         | POR UN MUNDO MAS JUSTO                          | 0     | 0,00       | 0,00      | 0,00    |
|   | Blancos       |   | 2     | 0,42       | 0,43      | 0,33    |
|   | Nulos         |   | 2     | 0,42       | 0,00      | 0,33    |



ELECCIONES A CORTES GENERALES DE 23 DE JULIO DE 2023  
ELECCIONES CONGRESO DE LOS DIPUTADOS










|                     |                                |                    |       |
|---------------------|--------------------------------|--------------------|-------|
| Mesa                | 1/7 /A                         |                    |       |
| Colegio Electoral   | ESCUELA PUBLICA LA CASTAÑALONA |                    |       |
| Número de electores | 763                            | % Participación    | 69,86 |
| Votos emitidos      | 533                            | % Abstención       | 30,14 |
| Votos válidos       | 527                            | % Votos válidos    | 98,87 |
| Votos no válidos    | 6                              | % Votos no válidos | 1,13  |

| Logo  | Siglas        | Candidatura                                     | Votos | % Emitidos | % Válidos | % Censo |
|---|---------------|---|-------|------------|-----------|---------|
|    | PP            | PARTIDO POPULAR                                 | 168   | 31,52      | 31,88     | 22,02   |
|   | PSOE          | PARTIDO SOCIALISTA OBRERO ESPAÑOL               | 167   | 31,33      | 31,69     | 21,89   |
|   | SUMAR         | SUMAR   | 95    | 17,82      | 18,03     | 12,45   |
|   | VOX           | VOX   | 80    | 15,01      | 15,18     | 10,48   |
|   | AST EXI EV    | ASTURIAS EXISTE - ESPAÑA VACIADA                | 2     | 0,38       | 0,38      | 0,26    |
|  | PCTE          | PARTIDO COMUNISTA DE LOS TRABAJADORES DE ESPAÑA | 2     | 0,38       | 0,38      | 0,26    |
|  | PUEDE         | PARTIDO UNIONISTA ESTADO DE ESPAÑA              | 2     | 0,38       | 0,38      | 0,26    |
|  | PACMA         | PARTIDO ANIMALISTA CON EL MEDIO AMBIENTE        | 1     | 0,19       | 0,19      | 0,13    |
|  | PUM+J         | POR UN MUNDO MAS JUSTO                          | 1     | 0,19       | 0,19      | 0,13    |
|  | FO            | FRENTE OBRERO                                   | 0     | 0,00       | 0,00      | 0,00    |
|  | RECORTES CERO | RECORTES CERO                                   | 0     | 0,00       | 0,00      | 0,00    |
|   | Blancos       |   | 9     | 1,69       | 1,71      | 1,18    |
|   | Nulos         |   | 6     | 1,13       | 0,00      | 0,79    |



ELECCIONES A CORTES GENERALES DE 23 DE JULIO DE 2023  
ELECCIONES CONGRESO DE LOS DIPUTADOS







|                     |                              |                    |       |
|---------------------|------------------------------|--------------------|-------|
| Mesa                | 1/7 /B                       |                    |       |
| Colegio Electoral   | ESCUELA PUBLICA LAS CHAVOLAS |                    |       |
| Número de electores | 488                          | % Participación    | 74,39 |
| Votos emitidos      | 363                          | % Abstención       | 25,61 |
| Votos válidos       | 360                          | % Votos válidos    | 99,17 |
| Votos no válidos    | 3                            | % Votos no válidos | 0,83  |

| Logo  | Siglas     | Candidatura                                     | Votos | % Emitidos | % Válidos | % Censo |
|---|------------|---|-------|------------|-----------|---------|
|    | PSOE       | PARTIDO SOCIALISTA OBRERO ESPAÑOL               | 123   | 33,88      | 34,17     | 25,20   |
|   | PP         | PARTIDO POPULAR                                 | 113   | 31,13      | 31,39     | 23,16   |
|   | SUMAR      | SUMAR   | 69    | 19,01      | 19,17     | 14,14   |
|  | VOX        | VOX   | 46    | 12,67      | 12,78     | 9,43    |
|  | FO         | FRENTE OBRERO                                   | 2     | 0,55       | 0,56      | 0,41    |
|  | PCTE       | PARTIDO COMUNISTA DE LOS TRABAJADORES DE ESPAÑA | 2     | 0,55       | 0,56      | 0,41    |
|   | AST EXI EV | ASTURIAS EXISTE - ESPAÑA VACIADA                | 1     | 0,28       | 0,28      | 0,20    |
|  | PACMA      | PARTIDO ANIMALISTA CON EL MEDIO AMBIENTE        | 1     | 0,28       | 0,28      | 0,20    |
|  | PUEDE      | PARTIDO UNIONISTA ESTADO DE ESPAÑA              | 0     | 0,00       | 0,00      | 0,00    |
|  | PUM+J      | POR UN MUNDO MAS JUSTO                          | 0     | 0,00       | 0,00      | 0,00    |
|  | RECORTES 0 | RECORTES CERO                                   | 0     | 0,00       | 0,00      | 0,00    |
|   | Blancos    |   | 3     | 0,83       | 0,83      | 0,61    |
|   | Nulos      |   | 3     | 0,83       | 0,00      | 0,61    |



ELECCIONES A CORTES GENERALES DE 23 DE JULIO DE 2023  
ELECCIONES CONGRESO DE LOS DIPUTADOS











|                     |                              |                    |       |
|---------------------|------------------------------|--------------------|-------|
| Mesa                | 1/8 /U                       |                    |       |
| Colegio Electoral   | ESCUELA PUBLICA LAS BARZANAS |                    |       |
| Número de electores | 807                          | % Participación    | 72,61 |
| Votos emitidos      | 586                          | % Abstención       | 27,39 |
| Votos válidos       | 582                          | % Votos válidos    | 99,32 |
| Votos no válidos    | 4                            | % Votos no válidos | 0,68  |

| Logo  | Siglas        | Candidatura                                     | Votos | % Emitidos | % Válidos | % Censo |
|---|---------------|---|-------|------------|-----------|---------|
|    | PP            | PARTIDO POPULAR                                 | 229   | 39,08      | 39,35     | 28,38   |
|   | PSOE          | PARTIDO SOCIALISTA OBRERO ESPAÑOL               | 170   | 29,01      | 29,21     | 21,07   |
|   | VOX           | VOX   | 94    | 16,04      | 16,15     | 11,65   |
|   | SUMAR         | SUMAR   | 79    | 13,48      | 13,57     | 9,79    |
|   | AST EXI EV    | ASTURIAS EXISTE - ESPAÑA VACIADA                | 3     | 0,51       | 0,52      | 0,37    |
|  | FO            | FRENTE OBRERO                                   | 2     | 0,34       | 0,34      | 0,25    |
|  | PACMA         | PARTIDO ANIMALISTA CON EL MEDIO AMBIENTE        | 2     | 0,34       | 0,34      | 0,25    |
|  | PCTE          | PARTIDO COMUNISTA DE LOS TRABAJADORES DE ESPAÑA | 1     | 0,17       | 0,17      | 0,12    |
|  | RECORTES CERO | RECORTES CERO                                   | 1     | 0,17       | 0,17      | 0,12    |
|  | PUEDE         | PARTIDO UNIONISTA ESTADO DE ESPAÑA              | 0     | 0,00       | 0,00      | 0,00    |
|  | PUM+J         | POR UN MUNDO MAS JUSTO                          | 0     | 0,00       | 0,00      | 0,00    |
|   | Blancos       |   | 1     | 0,17       | 0,17      | 0,12    |
|   | Nulos         |   | 4     | 0,68       | 0,00      | 0,50    |



ELECCIONES A CORTES GENERALES DE 23 DE JULIO DE 2023  
ELECCIONES CONGRESO DE LOS DIPUTADOS











|                     |                          |                    |       |
|---------------------|--------------------------|--------------------|-------|
| Mesa                | 1/10 /A                  |                    |       |
| Colegio Electoral   | COLEGIO DE EGB CAMPIELLO |                    |       |
| Número de electores | 734                      | % Participación    | 74,25 |
| Votos emitidos      | 545                      | % Abstención       | 25,75 |
| Votos válidos       | 539                      | % Votos válidos    | 98,90 |
| Votos no válidos    | 6                        | % Votos no válidos | 1,10  |

| Logo  | Siglas        | Candidatura                                     | Votos | % Emitidos | % Válidos | % Censo |
|---|---------------|---|-------|------------|-----------|---------|
|    | PSOE          | PARTIDO SOCIALISTA OBRERO ESPAÑOL               | 186   | 34,13      | 34,51     | 25,34   |
|   | PP            | PARTIDO POPULAR                                 | 167   | 30,64      | 30,98     | 22,75   |
|   | SUMAR         | SUMAR   | 100   | 18,35      | 18,55     | 13,62   |
|   | VOX           | VOX   | 69    | 12,66      | 12,80     | 9,40    |
|   | AST EXI EV    | ASTURIAS EXISTE - ESPAÑA VACIADA                | 4     | 0,73       | 0,74      | 0,54    |
|  | PACMA         | PARTIDO ANIMALISTA CON EL MEDIO AMBIENTE        | 3     | 0,55       | 0,56      | 0,41    |
|  | PCTE          | PARTIDO COMUNISTA DE LOS TRABAJADORES DE ESPAÑA | 3     | 0,55       | 0,56      | 0,41    |
|  | FO            | FRENTE OBRERO                                   | 2     | 0,37       | 0,37      | 0,27    |
|  | RECORTES CERO | RECORTES CERO                                   | 1     | 0,18       | 0,19      | 0,14    |
|  | PUEDE         | PARTIDO UNIONISTA ESTADO DE ESPAÑA              | 0     | 0,00       | 0,00      | 0,00    |
|  | PUM+J         | POR UN MUNDO MAS JUSTO                          | 0     | 0,00       | 0,00      | 0,00    |
|   | Blancos       |   | 4     | 0,73       | 0,74      | 0,54    |
|   | Nulos         |   | 6     | 1,10       | 0,00      | 0,82    |



ELECCIONES A CORTES GENERALES DE 23 DE JULIO DE 2023  
ELECCIONES CONGRESO DE LOS DIPUTADOS











|                     |                          |                    |       |
|---------------------|--------------------------|--------------------|-------|
| Mesa                | 1/10 /B                  |                    |       |
| Colegio Electoral   | COLEGIO DE EGB CAMPIELLO |                    |       |
| Número de electores | 656                      | % Participación    | 71,95 |
| Votos emitidos      | 472                      | % Abstención       | 28,05 |
| Votos válidos       | 466                      | % Votos válidos    | 98,73 |
| Votos no válidos    | 6                        | % Votos no válidos | 1,27  |

| Logo  | Siglas     | Candidatura                                     | Votos | % Emitidos | % Válidos | % Censo |
|---|------------|---|-------|------------|-----------|---------|
|    | PSOE       | PARTIDO SOCIALISTA OBRERO ESPAÑOL               | 171   | 36,23      | 36,70     | 26,07   |
|   | PP         | PARTIDO POPULAR                                 | 158   | 33,47      | 33,91     | 24,09   |
|   | SUMAR      | SUMAR   | 82    | 17,37      | 17,60     | 12,50   |
|   | VOX        | VOX   | 51    | 10,81      | 10,94     | 7,77    |
|  | PACMA      | PARTIDO ANIMALISTA CON EL MEDIO AMBIENTE        | 1     | 0,21       | 0,21      | 0,15    |
|  | PCTE       | PARTIDO COMUNISTA DE LOS TRABAJADORES DE ESPAÑA | 1     | 0,21       | 0,21      | 0,15    |
|   | AST EXI EV | ASTURIAS EXISTE - ESPAÑA VACIADA                | 0     | 0,00       | 0,00      | 0,00    |
|  | FO         | FRENTE OBRERO                                   | 0     | 0,00       | 0,00      | 0,00    |
|  | PUEDE      | PARTIDO UNIONISTA ESTADO DE ESPAÑA              | 0     | 0,00       | 0,00      | 0,00    |
|  | PUM+J      | POR UN MUNDO MAS JUSTO                          | 0     | 0,00       | 0,00      | 0,00    |
|  | RECORTES 0 | RECORTES CERO                                   | 0     | 0,00       | 0,00      | 0,00    |
|   | Blancos    |   | 2     | 0,42       | 0,43      | 0,30    |
|   | Nulos      |   | 6     | 1,27       | 0,00      | 0,91    |



ELECCIONES A CORTES GENERALES DE 23 DE JULIO DE 2023  
ELECCIONES CONGRESO DE LOS DIPUTADOS










|                     |                          |                    |       |
|---------------------|--------------------------|--------------------|-------|
| Mesa                | 1/11 /A                  |                    |       |
| Colegio Electoral   | COLEGIO DE EGB EL VALLIN |                    |       |
| Número de electores | 576                      | % Participación    | 74,48 |
| Votos emitidos      | 429                      | % Abstención       | 25,52 |
| Votos válidos       | 425                      | % Votos válidos    | 99,07 |
| Votos no válidos    | 4                        | % Votos no válidos | 0,93  |

| Logo  | Siglas        | Candidatura                                     | Votos | % Emitidos | % Válidos | % Censo |
|---|---------------|---|-------|------------|-----------|---------|
|    | PP            | PARTIDO POPULAR                                 | 152   | 35,43      | 35,76     | 26,39   |
|   | PSOE          | PARTIDO SOCIALISTA OBRERO ESPAÑOL               | 144   | 33,57      | 33,88     | 25,00   |
|   | VOX           | VOX   | 68    | 15,85      | 16,00     | 11,81   |
|   | SUMAR         | SUMAR   | 54    | 12,59      | 12,71     | 9,38    |
|  | PCTE          | PARTIDO COMUNISTA DE LOS TRABAJADORES DE ESPAÑA | 3     | 0,70       | 0,71      | 0,52    |
|  | FO            | FRENTE OBRERO                                   | 1     | 0,23       | 0,24      | 0,17    |
|   | AST EXI EV    | ASTURIAS EXISTE - ESPAÑA VACIADA                | 0     | 0,00       | 0,00      | 0,00    |
|  | PACMA         | PARTIDO ANIMALISTA CON EL MEDIO AMBIENTE        | 0     | 0,00       | 0,00      | 0,00    |
|  | PUEDE         | PARTIDO UNIONISTA ESTADO DE ESPAÑA              | 0     | 0,00       | 0,00      | 0,00    |
|  | PUM+J         | POR UN MUNDO MAS JUSTO                          | 0     | 0,00       | 0,00      | 0,00    |
|  | RECORTES CERO | RECORTES CERO                                   | 0     | 0,00       | 0,00      | 0,00    |
|   | Blancos       |   | 3     | 0,70       | 0,71      | 0,52    |
|   | Nulos         |   | 4     | 0,93       | 0,00      | 0,69    |



ELECCIONES A CORTES GENERALES DE 23 DE JULIO DE 2023  
ELECCIONES CONGRESO DE LOS DIPUTADOS

|                     |                          |                    |       |
|---------------------|--------------------------|--------------------|-------|
| Mesa                | 1/11 /B                  |                    |       |
| Colegio Electoral   | COLEGIO DE EGB EL VALLIN |                    |       |
| Número de electores | 556                      | % Participación    | 70,14 |
| Votos emitidos      | 390                      | % Abstención       | 29,86 |
| Votos válidos       | 387                      | % Votos válidos    | 99,23 |
| Votos no válidos    | 3                        | % Votos no válidos | 0,77  |

| Logo  | Siglas        | Candidatura                                     | Votos | % Emitidos | % Válidos | % Censo |
|---|---------------|---|-------|------------|-----------|---------|
|    | PSOE          | PARTIDO SOCIALISTA OBRERO ESPAÑOL               | 149   | 38,21      | 38,50     | 26,80   |
|   | PP            | PARTIDO POPULAR                                 | 145   | 37,18      | 37,47     | 26,08   |
|   | SUMAR         | SUMAR   | 48    | 12,31      | 12,40     | 8,63    |
|   | VOX           | VOX   | 38    | 9,74       | 9,82      | 6,83    |
|  | PACMA         | PARTIDO ANIMALISTA CON EL MEDIO AMBIENTE        | 3     | 0,77       | 0,78      | 0,54    |
|  | RECORTES CERO | RECORTES CERO                                   | 2     | 0,51       | 0,52      | 0,36    |
|   | AST EXI EV    | ASTURIAS EXISTE - ESPAÑA VACIADA                | 0     | 0,00       | 0,00      | 0,00    |
|  | FO            | FRENTE OBRERO                                   | 0     | 0,00       | 0,00      | 0,00    |
|  | PCTE          | PARTIDO COMUNISTA DE LOS TRABAJADORES DE ESPAÑA | 0     | 0,00       | 0,00      | 0,00    |
|  | PUEDE         | PARTIDO UNIONISTA ESTADO DE ESPAÑA              | 0     | 0,00       | 0,00      | 0,00    |
|  | PUM+J         | POR UN MUNDO MAS JUSTO                          | 0     | 0,00       | 0,00      | 0,00    |
|   | Blancos       |   | 2     | 0,51       | 0,52      | 0,36    |
|   | Nulos         |   | 3     | 0,77       | 0,00      | 0,54    |





ELECCIONES A CORTES GENERALES DE 23 DE JULIO DE 2023  
ELECCIONES CONGRESO DE LOS DIPUTADOS








|                     |                          |                    |       |
|---------------------|--------------------------|--------------------|-------|
| Mesa                | 1/12 /A                  |                    |       |
| Colegio Electoral   | COLEGIO DE EGB EL VALLIN |                    |       |
| Número de electores | 715                      | % Participación    | 71,33 |
| Votos emitidos      | 510                      | % Abstención       | 28,67 |
| Votos válidos       | 504                      | % Votos válidos    | 98,82 |
| Votos no válidos    | 6                        | % Votos no válidos | 1,18  |

| Logo | Siglas        | Candidatura                                     | Votos | % Emitidos | % Válidos | % Censo |
|------|---------------|---|-------|------------|-----------|---------|
|      | PP            | PARTIDO POPULAR                                 | 191   | 37,45      | 37,90     | 26,71   |
|      | PSOE          | PARTIDO SOCIALISTA OBRERO ESPAÑOL               | 164   | 32,16      | 32,54     | 22,94   |
|      | SUMAR         | SUMAR   | 85    | 16,67      | 16,87     | 11,89   |
|      | VOX           | VOX   | 54    | 10,59      | 10,71     | 7,55    |
|      | AST EXI EV    | ASTURIAS EXISTE - ESPAÑA VACIADA                | 2     | 0,39       | 0,40      | 0,28    |
|      | PACMA         | PARTIDO ANIMALISTA CON EL MEDIO AMBIENTE        | 1     | 0,20       | 0,20      | 0,14    |
|      | FO            | FRENTE OBRERO                                   | 0     | 0,00       | 0,00      | 0,00    |
|      | PCTE          | PARTIDO COMUNISTA DE LOS TRABAJADORES DE ESPAÑA | 0     | 0,00       | 0,00      | 0,00    |
|      | PUEDE         | PARTIDO UNIONISTA ESTADO DE ESPAÑA              | 0     | 0,00       | 0,00      | 0,00    |
|      | PUM+J         | POR UN MUNDO MAS JUSTO                          | 0     | 0,00       | 0,00      | 0,00    |
|      | RECORTES CERO | RECORTES CERO                                   | 0     | 0,00       | 0,00      | 0,00    |
|      | Blancos       |   | 7     | 1,37       | 1,39      | 0,98    |
|      | Nulos         |   | 6     | 1,18       | 0,00      | 0,84    |



ELECCIONES A CORTES GENERALES DE 23 DE JULIO DE 2023  
ELECCIONES CONGRESO DE LOS DIPUTADOS











|                     |                          |                    |       |
|---------------------|--------------------------|--------------------|-------|
| Mesa                | 1/12 /B                  |                    |       |
| Colegio Electoral   | COLEGIO DE EGB EL VALLIN |                    |       |
| Número de electores | 733                      | % Participación    | 74,62 |
| Votos emitidos      | 547                      | % Abstención       | 25,38 |
| Votos válidos       | 542                      | % Votos válidos    | 99,09 |
| Votos no válidos    | 5                        | % Votos no válidos | 0,91  |

| Logo  | Siglas        | Candidatura                                     | Votos | % Emitidos | % Válidos | % Censo |
|---|---------------|---|-------|------------|-----------|---------|
|    | PP            | PARTIDO POPULAR                                 | 209   | 38,21      | 38,56     | 28,51   |
|   | PSOE          | PARTIDO SOCIALISTA OBRERO ESPAÑOL               | 151   | 27,61      | 27,86     | 20,60   |
|   | SUMAR         | SUMAR   | 93    | 17,00      | 17,16     | 12,69   |
|   | VOX           | VOX   | 79    | 14,44      | 14,58     | 10,78   |
|  | FO            | FRENTE OBRERO                                   | 2     | 0,37       | 0,37      | 0,27    |
|  | PACMA         | PARTIDO ANIMALISTA CON EL MEDIO AMBIENTE        | 1     | 0,18       | 0,18      | 0,14    |
|   | AST EXI EV    | ASTURIAS EXISTE - ESPAÑA VACIADA                | 0     | 0,00       | 0,00      | 0,00    |
|  | PCTE          | PARTIDO COMUNISTA DE LOS TRABAJADORES DE ESPAÑA | 0     | 0,00       | 0,00      | 0,00    |
|  | PUEDE         | PARTIDO UNIONISTA ESTADO DE ESPAÑA              | 0     | 0,00       | 0,00      | 0,00    |
|  | PUM+J         | POR UN MUNDO MAS JUSTO                          | 0     | 0,00       | 0,00      | 0,00    |
|  | RECORTES CERO | RECORTES CERO                                   | 0     | 0,00       | 0,00      | 0,00    |
|   | Blancos       |   | 7     | 1,28       | 1,29      | 0,95    |
|   | Nulos         |   | 5     | 0,91       | 0,00      | 0,68    |



ELECCIONES A CORTES GENERALES DE 23 DE JULIO DE 2023  
ELECCIONES CONGRESO DE LOS DIPUTADOS

|                     |                                      |                    |       |
|---------------------|--------------------------------------|--------------------|-------|
| Mesa                | 1/13 /A                              |                    |       |
| Colegio Electoral   | COLEGIO DE EGB SALINAS POLIDEPORTIVO |                    |       |
| Número de electores | 561                                  | % Participación    | 72,73 |
| Votos emitidos      | 408                                  | % Abstención       | 27,27 |
| Votos válidos       | 405                                  | % Votos válidos    | 99,26 |
| Votos no válidos    | 3                                    | % Votos no válidos | 0,74  |

| Logo  | Siglas        | Candidatura                                     | Votos | % Emitidos | % Válidos | % Censo |
|---|---------------|---|-------|------------|-----------|---------|
|    | PP            | PARTIDO POPULAR                                 | 187   | 45,83      | 46,17     | 33,33   |
|   | PSOE          | PARTIDO SOCIALISTA OBRERO ESPAÑOL               | 86    | 21,08      | 21,23     | 15,33   |
|   | VOX           | VOX   | 66    | 16,18      | 16,30     | 11,76   |
|   | SUMAR         | SUMAR   | 54    | 13,24      | 13,33     | 9,63    |
|  | PCTE          | PARTIDO COMUNISTA DE LOS TRABAJADORES DE ESPAÑA | 3     | 0,74       | 0,74      | 0,53    |
|  | FO            | FRENTE OBRERO                                   | 2     | 0,49       | 0,49      | 0,36    |
|   | AST EXI EV    | ASTURIAS EXISTE - ESPAÑA VACIADA                | 1     | 0,25       | 0,25      | 0,18    |
|  | PACMA         | PARTIDO ANIMALISTA CON EL MEDIO AMBIENTE        | 1     | 0,25       | 0,25      | 0,18    |
|  | RECORTES CERO | RECORTES CERO                                   | 1     | 0,25       | 0,25      | 0,18    |
|  | PUEDE         | PARTIDO UNIONISTA ESTADO DE ESPAÑA              | 0     | 0,00       | 0,00      | 0,00    |
|  | PUM+J         | POR UN MUNDO MAS JUSTO                          | 0     | 0,00       | 0,00      | 0,00    |
|   | Blancos       |   | 4     | 0,98       | 0,99      | 0,71    |
|   | Nulos         |   | 3     | 0,74       | 0,00      | 0,53    |



ELECCIONES A CORTES GENERALES DE 23 DE JULIO DE 2023  
ELECCIONES CONGRESO DE LOS DIPUTADOS











|                     |                                      |                    |       |
|---------------------|--------------------------------------|--------------------|-------|
| Mesa                | 1/13 /B                              |                    |       |
| Colegio Electoral   | COLEGIO DE EGB SALINAS POLIDEPORTIVO |                    |       |
| Número de electores | 646                                  | % Participación    | 76,01 |
| Votos emitidos      | 491                                  | % Abstención       | 23,99 |
| Votos válidos       | 488                                  | % Votos válidos    | 99,39 |
| Votos no válidos    | 3                                    | % Votos no válidos | 0,61  |

| Logo | Siglas        | Candidatura                                     | Votos | % Emitidos | % Válidos | % Censo |
|------|---------------|---|-------|------------|-----------|---------|
|      | PP            | PARTIDO POPULAR                                 | 205   | 41,75      | 42,01     | 31,73   |
|      | PSOE          | PARTIDO SOCIALISTA OBRERO ESPAÑOL               | 124   | 25,25      | 25,41     | 19,20   |
|      | VOX           | VOX   | 77    | 15,68      | 15,78     | 11,92   |
|      | SUMAR         | SUMAR   | 71    | 14,46      | 14,55     | 10,99   |
|      | PACMA         | PARTIDO ANIMALISTA CON EL MEDIO AMBIENTE        | 2     | 0,41       | 0,41      | 0,31    |
|      | PCTE          | PARTIDO COMUNISTA DE LOS TRABAJADORES DE ESPAÑA | 1     | 0,20       | 0,20      | 0,15    |
|      | PUM+J         | POR UN MUNDO MAS JUSTO                          | 1     | 0,20       | 0,20      | 0,15    |
|      | AST EXI EV    | ASTURIAS EXISTE - ESPAÑA VACIADA                | 0     | 0,00       | 0,00      | 0,00    |
|      | FO            | FRENTE OBRERO                                   | 0     | 0,00       | 0,00      | 0,00    |
|      | PUEDE         | PARTIDO UNIONISTA ESTADO DE ESPAÑA              | 0     | 0,00       | 0,00      | 0,00    |
|      | RECORTES CERO | RECORTES CERO                                   | 0     | 0,00       | 0,00      | 0,00    |
|      | Blancos       |   | 7     | 1,43       | 1,43      | 1,08    |
|      | Nulos         |   | 3     | 0,61       | 0,00      | 0,46    |



ELECCIONES A CORTES GENERALES DE 23 DE JULIO DE 2023  
ELECCIONES CONGRESO DE LOS DIPUTADOS

|                     |                                      |                    |       |
|---------------------|--------------------------------------|--------------------|-------|
| Mesa                | 1/13 /C                              |                    |       |
| Colegio Electoral   | COLEGIO DE EGB SALINAS POLIDEPORTIVO |                    |       |
| Número de electores | 541                                  | % Participación    | 73,01 |
| Votos emitidos      | 395                                  | % Abstención       | 26,99 |
| Votos válidos       | 393                                  | % Votos válidos    | 99,49 |
| Votos no válidos    | 2                                    | % Votos no válidos | 0,51  |

| Logo  | Siglas     | Candidatura                                     | Votos | % Emitidos | % Válidos | % Censo |
|---|------------|---|-------|------------|-----------|---------|
|    | PP         | PARTIDO POPULAR                                 | 165   | 41,77      | 41,98     | 30,50   |
|   | PSOE       | PARTIDO SOCIALISTA OBRERO ESPAÑOL               | 103   | 26,08      | 26,21     | 19,04   |
|   | VOX        | VOX   | 65    | 16,46      | 16,54     | 12,01   |
|   | SUMAR      | SUMAR   | 56    | 14,18      | 14,25     | 10,35   |
|  | PACMA      | PARTIDO ANIMALISTA CON EL MEDIO AMBIENTE        | 1     | 0,25       | 0,25      | 0,18    |
|   | AST EXI EV | ASTURIAS EXISTE - ESPAÑA VACIADA                | 0     | 0,00       | 0,00      | 0,00    |
|  | FO         | FRENTE OBRERO                                   | 0     | 0,00       | 0,00      | 0,00    |
|  | PCTE       | PARTIDO COMUNISTA DE LOS TRABAJADORES DE ESPAÑA | 0     | 0,00       | 0,00      | 0,00    |
|  | PUEDE      | PARTIDO UNIONISTA ESTADO DE ESPAÑA              | 0     | 0,00       | 0,00      | 0,00    |
|  | PUM+J      | POR UN MUNDO MAS JUSTO                          | 0     | 0,00       | 0,00      | 0,00    |
|  | RECORTES 0 | RECORTES CERO                                   | 0     | 0,00       | 0,00      | 0,00    |
|   | Blancos    |   | 3     | 0,76       | 0,76      | 0,55    |
|   | Nulos      |   | 2     | 0,51       | 0,00      | 0,37    |



ELECCIONES A CORTES GENERALES DE 23 DE JULIO DE 2023  
ELECCIONES CONGRESO DE LOS DIPUTADOS











|                     |                                      |                    |       |
|---------------------|--------------------------------------|--------------------|-------|
| Mesa                | 1/14 /U                              |                    |       |
| Colegio Electoral   | COLEGIO DE EGB SALINAS POLIDEPORTIVO |                    |       |
| Número de electores | 826                                  | % Participación    | 77,24 |
| Votos emitidos      | 638                                  | % Abstención       | 22,76 |
| Votos válidos       | 630                                  | % Votos válidos    | 98,75 |
| Votos no válidos    | 8                                    | % Votos no válidos | 1,25  |

| Logo | Siglas     | Candidatura                                     | Votos | % Emitidos | % Válidos | % Censo |
|------|------------|---|-------|------------|-----------|---------|
|      | PP         | PARTIDO POPULAR                                 | 308   | 48,28      | 48,89     | 37,29   |
|      | PSOE       | PARTIDO SOCIALISTA OBRERO ESPAÑOL               | 123   | 19,28      | 19,52     | 14,89   |
|      | VOX        | VOX   | 99    | 15,52      | 15,71     | 11,99   |
|      | SUMAR      | SUMAR   | 83    | 13,01      | 13,17     | 10,05   |
|      | PACMA      | PARTIDO ANIMALISTA CON EL MEDIO AMBIENTE        | 7     | 1,10       | 1,11      | 0,85    |
|      | AST EXI EV | ASTURIAS EXISTE - ESPAÑA VACIADA                | 2     | 0,31       | 0,32      | 0,24    |
|      | PCTE       | PARTIDO COMUNISTA DE LOS TRABAJADORES DE ESPAÑA | 1     | 0,16       | 0,16      | 0,12    |
|      | PUEDE      | PARTIDO UNIONISTA ESTADO DE ESPAÑA              | 1     | 0,16       | 0,16      | 0,12    |
|      | FO         | FRENTE OBRERO                                   | 0     | 0,00       | 0,00      | 0,00    |
|      | PUM+J      | POR UN MUNDO MAS JUSTO                          | 0     | 0,00       | 0,00      | 0,00    |
|      | RECORTES 0 | RECORTES CERO                                   | 0     | 0,00       | 0,00      | 0,00    |
|      | Blancos    |   | 6     | 0,94       | 0,95      | 0,73    |
|      | Nulos      |   | 8     | 1,25       | 0,00      | 0,97    |



ELECCIONES A CORTES GENERALES DE 23 DE JULIO DE 2023  
ELECCIONES CONGRESO DE LOS DIPUTADOS











|                     |                                      |                    |       |
|---------------------|--------------------------------------|--------------------|-------|
| Mesa                | 1/15 /U                              |                    |       |
| Colegio Electoral   | COLEGIO DE EGB SALINAS POLIDEPORTIVO |                    |       |
| Número de electores | 523                                  | % Participación    | 83,94 |
| Votos emitidos      | 439                                  | % Abstención       | 16,06 |
| Votos válidos       | 436                                  | % Votos válidos    | 99,32 |
| Votos no válidos    | 3                                    | % Votos no válidos | 0,68  |

| Logo  | Siglas        | Candidatura                                     | Votos | % Emitidos | % Válidos | % Censo |
|---|---------------|---|-------|------------|-----------|---------|
|    | PP            | PARTIDO POPULAR                                 | 258   | 58,77      | 59,17     | 49,33   |
|   | PSOE          | PARTIDO SOCIALISTA OBRERO ESPAÑOL               | 67    | 15,26      | 15,37     | 12,81   |
|   | VOX           | VOX   | 59    | 13,44      | 13,53     | 11,28   |
|   | SUMAR         | SUMAR   | 45    | 10,25      | 10,32     | 8,60    |
|  | PCTE          | PARTIDO COMUNISTA DE LOS TRABAJADORES DE ESPAÑA | 2     | 0,46       | 0,46      | 0,38    |
|  | RECORTES CERO | RECORTES CERO                                   | 1     | 0,23       | 0,23      | 0,19    |
|   | AST EXI EV    | ASTURIAS EXISTE - ESPAÑA VACIADA                | 0     | 0,00       | 0,00      | 0,00    |
|  | FO            | FRENTE OBRERO                                   | 0     | 0,00       | 0,00      | 0,00    |
|  | PACMA         | PARTIDO ANIMALISTA CON EL MEDIO AMBIENTE        | 0     | 0,00       | 0,00      | 0,00    |
|  | PUEDE         | PARTIDO UNIONISTA ESTADO DE ESPAÑA              | 0     | 0,00       | 0,00      | 0,00    |
|  | PUM+J         | POR UN MUNDO MAS JUSTO                          | 0     | 0,00       | 0,00      | 0,00    |
|   | Blancos       |   | 4     | 0,91       | 0,92      | 0,76    |
|   | Nulos         |   | 3     | 0,68       | 0,00      | 0,57    |



ELECCIONES A CORTES GENERALES DE 23 DE JULIO DE 2023  
ELECCIONES CONGRESO DE LOS DIPUTADOS

|                     |                       |                    |       |
|---------------------|-----------------------|--------------------|-------|
| Mesa                | 1/16 /A               |                    |       |
| Colegio Electoral   | COLEGIO DE EGB RAICES |                    |       |
| Número de electores | 442                   | % Participación    | 70,14 |
| Votos emitidos      | 310                   | % Abstención       | 29,86 |
| Votos válidos       | 307                   | % Votos válidos    | 99,03 |
| Votos no válidos    | 3                     | % Votos no válidos | 0,97  |











| Logo  | Siglas     | Candidatura                                     | Votos | % Emitidos | % Válidos | % Censo |
|---|------------|---|-------|------------|-----------|---------|
|    | PSOE       | PARTIDO SOCIALISTA OBRERO ESPAÑOL               | 127   | 40,97      | 41,37     | 28,73   |
|   | PP         | PARTIDO POPULAR                                 | 88    | 28,39      | 28,66     | 19,91   |
|   | SUMAR      | SUMAR   | 49    | 15,81      | 15,96     | 11,09   |
|   | VOX        | VOX   | 36    | 11,61      | 11,73     | 8,14    |
|  | FO         | FRENTE OBRERO                                   | 1     | 0,32       | 0,33      | 0,23    |
|  | PACMA      | PARTIDO ANIMALISTA CON EL MEDIO AMBIENTE        | 1     | 0,32       | 0,33      | 0,23    |
|  | PCTE       | PARTIDO COMUNISTA DE LOS TRABAJADORES DE ESPAÑA | 1     | 0,32       | 0,33      | 0,23    |
|  | PUM+J      | POR UN MUNDO MAS JUSTO                          | 1     | 0,32       | 0,33      | 0,23    |
|   | AST EXI EV | ASTURIAS EXISTE - ESPAÑA VACIADA                | 0     | 0,00       | 0,00      | 0,00    |
|  | PUEDE      | PARTIDO UNIONISTA ESTADO DE ESPAÑA              | 0     | 0,00       | 0,00      | 0,00    |
|  | RECORTES 0 | RECORTES CERO                                   | 0     | 0,00       | 0,00      | 0,00    |
|   | Blancos    |   | 3     | 0,97       | 0,98      | 0,68    |
|   | Nulos      |   | 3     | 0,97       | 0,00      | 0,68    |





ELECCIONES A CORTES GENERALES DE 23 DE JULIO DE 2023  
ELECCIONES CONGRESO DE LOS DIPUTADOS











|                     |                       |                    |       |
|---------------------|-----------------------|--------------------|-------|
| Mesa                | 1/16 /B               |                    |       |
| Colegio Electoral   | COLEGIO DE EGB RAICES |                    |       |
| Número de electores | 457                   | % Participación    | 73,74 |
| Votos emitidos      | 337                   | % Abstención       | 26,26 |
| Votos válidos       | 331                   | % Votos válidos    | 98,22 |
| Votos no válidos    | 6                     | % Votos no válidos | 1,78  |

| Logo  | Siglas        | Candidatura                                     | Votos | % Emitidos | % Válidos | % Censo |
|---|---------------|---|-------|------------|-----------|---------|
|    | PSOE          | PARTIDO SOCIALISTA OBRERO ESPAÑOL               | 114   | 33,83      | 34,44     | 24,95   |
|   | PP            | PARTIDO POPULAR                                 | 104   | 30,86      | 31,42     | 22,76   |
|   | SUMAR         | SUMAR   | 62    | 18,40      | 18,73     | 13,57   |
|  | VOX           | VOX   | 42    | 12,46      | 12,69     | 9,19    |
|  | FO            | FRENTE OBRERO                                   | 3     | 0,89       | 0,91      | 0,66    |
|  | PUEDE         | PARTIDO UNIONISTA ESTADO DE ESPAÑA              | 2     | 0,59       | 0,60      | 0,44    |
|  | PACMA         | PARTIDO ANIMALISTA CON EL MEDIO AMBIENTE        | 1     | 0,30       | 0,30      | 0,22    |
|   | AST EXI EV    | ASTURIAS EXISTE - ESPAÑA VACIADA                | 0     | 0,00       | 0,00      | 0,00    |
|  | PCTE          | PARTIDO COMUNISTA DE LOS TRABAJADORES DE ESPAÑA | 0     | 0,00       | 0,00      | 0,00    |
|  | PUM+J         | POR UN MUNDO MAS JUSTO                          | 0     | 0,00       | 0,00      | 0,00    |
|  | RECORTES CERO | RECORTES CERO                                   | 0     | 0,00       | 0,00      | 0,00    |
|   | Blancos       |   | 3     | 0,89       | 0,91      | 0,66    |
|   | Nulos         |   | 6     | 1,78       | 0,00      | 1,31    |



ELECCIONES A CORTES GENERALES DE 23 DE JULIO DE 2023  
ELECCIONES CONGRESO DE LOS DIPUTADOS











|                     |                       |                    |       |
|---------------------|-----------------------|--------------------|-------|
| Mesa                | 1/17 /A               |                    |       |
| Colegio Electoral   | COLEGIO DE EGB RAICES |                    |       |
| Número de electores | 444                   | % Participación    | 71,40 |
| Votos emitidos      | 317                   | % Abstención       | 28,60 |
| Votos válidos       | 313                   | % Votos válidos    | 98,74 |
| Votos no válidos    | 4                     | % Votos no válidos | 1,26  |

| Logo  | Siglas     | Candidatura                                     | Votos | % Emitidos | % Válidos | % Censo |
|---|------------|---|-------|------------|-----------|---------|
|    | PSOE       | PARTIDO SOCIALISTA OBRERO ESPAÑOL               | 100   | 31,55      | 31,95     | 22,52   |
|   | PP         | PARTIDO POPULAR                                 | 99    | 31,23      | 31,63     | 22,30   |
|   | SUMAR      | SUMAR   | 63    | 19,87      | 20,13     | 14,19   |
|   | VOX        | VOX   | 41    | 12,93      | 13,10     | 9,23    |
|  | PACMA      | PARTIDO ANIMALISTA CON EL MEDIO AMBIENTE        | 3     | 0,95       | 0,96      | 0,68    |
|  | PUEDE      | PARTIDO UNIONISTA ESTADO DE ESPAÑA              | 3     | 0,95       | 0,96      | 0,68    |
|   | AST EXI EV | ASTURIAS EXISTE - ESPAÑA VACIADA                | 1     | 0,32       | 0,32      | 0,23    |
|  | PCTE       | PARTIDO COMUNISTA DE LOS TRABAJADORES DE ESPAÑA | 1     | 0,32       | 0,32      | 0,23    |
|  | FO         | FRENTE OBRERO                                   | 0     | 0,00       | 0,00      | 0,00    |
|  | PUM+J      | POR UN MUNDO MAS JUSTO                          | 0     | 0,00       | 0,00      | 0,00    |
|  | RECORTES 0 | RECORTES CERO                                   | 0     | 0,00       | 0,00      | 0,00    |
|   | Blancos    |   | 2     | 0,63       | 0,64      | 0,45    |
|   | Nulos      |   | 4     | 1,26       | 0,00      | 0,90    |



ELECCIONES A CORTES GENERALES DE 23 DE JULIO DE 2023  
ELECCIONES CONGRESO DE LOS DIPUTADOS











|                     |                       |                    |       |
|---------------------|-----------------------|--------------------|-------|
| Mesa                | 1/17 /B               |                    |       |
| Colegio Electoral   | COLEGIO DE EGB RAICES |                    |       |
| Número de electores | 462                   | % Participación    | 69,70 |
| Votos emitidos      | 322                   | % Abstención       | 30,30 |
| Votos válidos       | 318                   | % Votos válidos    | 98,76 |
| Votos no válidos    | 4                     | % Votos no válidos | 1,24  |

| Logo  | Siglas     | Candidatura                                     | Votos | % Emitidos | % Válidos | % Censo |
|---|------------|---|-------|------------|-----------|---------|
|    | PSOE       | PARTIDO SOCIALISTA OBRERO ESPAÑOL               | 115   | 35,71      | 36,16     | 24,89   |
|   | PP         | PARTIDO POPULAR                                 | 104   | 32,30      | 32,70     | 22,51   |
|   | SUMAR      | SUMAR   | 50    | 15,53      | 15,72     | 10,82   |
|   | VOX        | VOX   | 38    | 11,80      | 11,95     | 8,23    |
|  | FO         | FRENTE OBRERO                                   | 3     | 0,93       | 0,94      | 0,65    |
|   | AST EXI EV | ASTURIAS EXISTE - ESPAÑA VACIADA                | 2     | 0,62       | 0,63      | 0,43    |
|  | PACMA      | PARTIDO ANIMALISTA CON EL MEDIO AMBIENTE        | 1     | 0,31       | 0,31      | 0,22    |
|  | PUEDE      | PARTIDO UNIONISTA ESTADO DE ESPAÑA              | 1     | 0,31       | 0,31      | 0,22    |
|  | PCTE       | PARTIDO COMUNISTA DE LOS TRABAJADORES DE ESPAÑA | 0     | 0,00       | 0,00      | 0,00    |
|  | PUM+J      | POR UN MUNDO MAS JUSTO                          | 0     | 0,00       | 0,00      | 0,00    |
|  | RECORTES 0 | RECORTES CERO                                   | 0     | 0,00       | 0,00      | 0,00    |
|   | Blancos    |   | 4     | 1,24       | 1,26      | 0,87    |
|   | Nulos      |   | 4     | 1,24       | 0,00      | 0,87    |



ELECCIONES A CORTES GENERALES DE 23 DE JULIO DE 2023  
ELECCIONES CONGRESO DE LOS DIPUTADOS











|                     |                          |                    |       |
|---------------------|--------------------------|--------------------|-------|
| Mesa                | 1/19 /A                  |                    |       |
| Colegio Electoral   | COLEGIO DE EGB EL VALLIN |                    |       |
| Número de electores | 487                      | % Participación    | 74,54 |
| Votos emitidos      | 363                      | % Abstención       | 25,46 |
| Votos válidos       | 361                      | % Votos válidos    | 99,45 |
| Votos no válidos    | 2                        | % Votos no válidos | 0,55  |

| Logo  | Siglas     | Candidatura                                     | Votos | % Emitidos | % Válidos | % Censo |
|---|------------|---|-------|------------|-----------|---------|
|    | PSOE       | PARTIDO SOCIALISTA OBRERO ESPAÑOL               | 124   | 34,16      | 34,35     | 25,46   |
|   | PP         | PARTIDO POPULAR                                 | 122   | 33,61      | 33,80     | 25,05   |
|   | SUMAR      | SUMAR   | 60    | 16,53      | 16,62     | 12,32   |
|   | VOX        | VOX   | 47    | 12,95      | 13,02     | 9,65    |
|   | AST EXI EV | ASTURIAS EXISTE - ESPAÑA VACIADA                | 3     | 0,83       | 0,83      | 0,62    |
|  | FO         | FRENTE OBRERO                                   | 1     | 0,28       | 0,28      | 0,21    |
|  | PACMA      | PARTIDO ANIMALISTA CON EL MEDIO AMBIENTE        | 1     | 0,28       | 0,28      | 0,21    |
|  | PCTE       | PARTIDO COMUNISTA DE LOS TRABAJADORES DE ESPAÑA | 0     | 0,00       | 0,00      | 0,00    |
|  | PUEDE      | PARTIDO UNIONISTA ESTADO DE ESPAÑA              | 0     | 0,00       | 0,00      | 0,00    |
|  | PUM+J      | POR UN MUNDO MAS JUSTO                          | 0     | 0,00       | 0,00      | 0,00    |
|  | RECORTES 0 | RECORTES CERO                                   | 0     | 0,00       | 0,00      | 0,00    |
|   | Blancos    |   | 3     | 0,83       | 0,83      | 0,62    |
|   | Nulos      |   | 2     | 0,55       | 0,00      | 0,41    |



ELECCIONES A CORTES GENERALES DE 23 DE JULIO DE 2023  
ELECCIONES CONGRESO DE LOS DIPUTADOS











|                     |                          |                    |       |
|---------------------|--------------------------|--------------------|-------|
| Mesa                | 1/19 /B                  |                    |       |
| Colegio Electoral   | COLEGIO DE EGB EL VALLIN |                    |       |
| Número de electores | 485                      | % Participación    | 68,66 |
| Votos emitidos      | 333                      | % Abstención       | 31,34 |
| Votos válidos       | 332                      | % Votos válidos    | 99,70 |
| Votos no válidos    | 1                        | % Votos no válidos | 0,30  |

| Logo  | Siglas     | Candidatura                                     | Votos | % Emitidos | % Válidos | % Censo |
|---|------------|---|-------|------------|-----------|---------|
|    | PSOE       | PARTIDO SOCIALISTA OBRERO ESPAÑOL               | 127   | 38,14      | 38,25     | 26,19   |
|   | PP         | PARTIDO POPULAR                                 | 110   | 33,03      | 33,13     | 22,68   |
|   | SUMAR      | SUMAR   | 51    | 15,32      | 15,36     | 10,52   |
|   | VOX        | VOX   | 37    | 11,11      | 11,14     | 7,63    |
|  | PACMA      | PARTIDO ANIMALISTA CON EL MEDIO AMBIENTE        | 3     | 0,90       | 0,90      | 0,62    |
|  | PCTE       | PARTIDO COMUNISTA DE LOS TRABAJADORES DE ESPAÑA | 1     | 0,30       | 0,30      | 0,21    |
|   | AST EXI EV | ASTURIAS EXISTE - ESPAÑA VACIADA                | 0     | 0,00       | 0,00      | 0,00    |
|  | FO         | FRENTE OBRERO                                   | 0     | 0,00       | 0,00      | 0,00    |
|  | PUEDE      | PARTIDO UNIONISTA ESTADO DE ESPAÑA              | 0     | 0,00       | 0,00      | 0,00    |
|  | PUM+J      | POR UN MUNDO MAS JUSTO                          | 0     | 0,00       | 0,00      | 0,00    |
|  | RECORTES 0 | RECORTES CERO                                   | 0     | 0,00       | 0,00      | 0,00    |
|   | Blancos    |   | 3     | 0,90       | 0,90      | 0,62    |
|   | Nulos      |   | 1     | 0,30       | 0,00      | 0,21    |



ELECCIONES A CORTES GENERALES DE 23 DE JULIO DE 2023  
ELECCIONES CONGRESO DE LOS DIPUTADOS









|                     |                          |                    |       |
|---------------------|--------------------------|--------------------|-------|
| Mesa                | 1/20 /A                  |                    |       |
| Colegio Electoral   | COLEGIO DE EGB EL VALLIN |                    |       |
| Número de electores | 689                      | % Participación    | 76,49 |
| Votos emitidos      | 527                      | % Abstención       | 23,51 |
| Votos válidos       | 526                      | % Votos válidos    | 99,81 |
| Votos no válidos    | 1                        | % Votos no válidos | 0,19  |

| Logo  | Siglas     | Candidatura                                     | Votos | % Emitidos | % Válidos | % Censo |
|---|------------|---|-------|------------|-----------|---------|
|    | PSOE       | PARTIDO SOCIALISTA OBRERO ESPAÑOL               | 195   | 37,00      | 37,07     | 28,30   |
|   | PP         | PARTIDO POPULAR                                 | 183   | 34,72      | 34,79     | 26,56   |
|   | SUMAR      | SUMAR   | 87    | 16,51      | 16,54     | 12,63   |
|   | VOX        | VOX   | 50    | 9,49       | 9,51      | 7,26    |
|   | AST EXI EV | ASTURIAS EXISTE - ESPAÑA VACIADA                | 3     | 0,57       | 0,57      | 0,44    |
|  | PACMA      | PARTIDO ANIMALISTA CON EL MEDIO AMBIENTE        | 3     | 0,57       | 0,57      | 0,44    |
|  | PCTE       | PARTIDO COMUNISTA DE LOS TRABAJADORES DE ESPAÑA | 2     | 0,38       | 0,38      | 0,29    |
|  | FO         | FRENTE OBRERO                                   | 1     | 0,19       | 0,19      | 0,15    |
|  | PUEDE      | PARTIDO UNIONISTA ESTADO DE ESPAÑA              | 1     | 0,19       | 0,19      | 0,15    |
|  | PUM+J      | POR UN MUNDO MAS JUSTO                          | 0     | 0,00       | 0,00      | 0,00    |
|  | RECORTES 0 | RECORTES CERO                                   | 0     | 0,00       | 0,00      | 0,00    |
|   | Blancos    |   | 1     | 0,19       | 0,19      | 0,15    |
|   | Nulos      |   | 1     | 0,19       | 0,00      | 0,15    |



ELECCIONES A CORTES GENERALES DE 23 DE JULIO DE 2023  
ELECCIONES CONGRESO DE LOS DIPUTADOS

|                     |                          |                    |       |
|---------------------|--------------------------|--------------------|-------|
| Mesa                | 1/20 /B                  |                    |       |
| Colegio Electoral   | COLEGIO DE EGB EL VALLIN |                    |       |
| Número de electores | 639                      | % Participación    | 72,30 |
| Votos emitidos      | 462                      | % Abstención       | 27,70 |
| Votos válidos       | 459                      | % Votos válidos    | 99,35 |
| Votos no válidos    | 3                        | % Votos no válidos | 0,65  |

| Logo  | Siglas        | Candidatura                                     | Votos | % Emitidos | % Válidos | % Censo |
|---|---------------|---|-------|------------|-----------|---------|
|    | PP            | PARTIDO POPULAR                                 | 169   | 36,58      | 36,82     | 26,45   |
|   | PSOE          | PARTIDO SOCIALISTA OBRERO ESPAÑOL               | 164   | 35,50      | 35,73     | 25,67   |
|   | SUMAR         | SUMAR   | 74    | 16,02      | 16,12     | 11,58   |
|   | VOX           | VOX   | 47    | 10,17      | 10,24     | 7,36    |
|  | FO            | FRENTE OBRERO                                   | 1     | 0,22       | 0,22      | 0,16    |
|  | PACMA         | PARTIDO ANIMALISA CON EL MEDIO AMBIENTE         | 1     | 0,22       | 0,22      | 0,16    |
|   | AST EXI EV    | ASTURIAS EXISTE - ESPAÑA VACIADA                | 0     | 0,00       | 0,00      | 0,00    |
|  | PCTE          | PARTIDO COMUNISTA DE LOS TRABAJADORES DE ESPAÑA | 0     | 0,00       | 0,00      | 0,00    |
|  | PUEDE         | PARTIDO UNIONISTA ESTADO DE ESPAÑA              | 0     | 0,00       | 0,00      | 0,00    |
|  | PUM+J         | POR UN MUNDO MAS JUSTO                          | 0     | 0,00       | 0,00      | 0,00    |
|  | RECORTES CERO | RECORTES CERO                                   | 0     | 0,00       | 0,00      | 0,00    |
|   | Blancos       |   | 3     | 0,65       | 0,65      | 0,47    |
|   | Nulos         |   | 3     | 0,65       | 0,00      | 0,47    |