



ELECCIONES A CORTES GENERALES DE 23 DE JULIO DE 2023
ELECCIONES CONGRESO DE LOS DIPUTADOS











Colegio Electoral	CENTRO SOCIAL EL FOXACO		
Número de electores	870	% Participación	69,77
Votos emitidos	607	% Abstención	30,23
Votos válidos	597	% Votos válidos	98,35
Votos no válidos	10	% Votos no válidos	1,65

Logo	Siglas	Candidatura	Votos	% Emitidos	% Válidos	% Censo
	PP	PARTIDO POPULAR	240	39,54	40,20	27,59
	PSOE	PARTIDO SOCIALISTA OBRERO ESPAÑOL	169	27,84	28,31	19,43
	SUMAR	SUMAR	93	15,32	15,58	10,69
	VOX	VOX	81	13,34	13,57	9,31
	PACMA	PARTIDO ANIMALISA CON EL MEDIO AMBIENTE	4	0,66	0,67	0,46
	AST EXI EV	ASTURIAS EXISTE - ESPAÑA VACIADA	3	0,49	0,50	0,34
	FO	FRENTE OBRERO	0	0,00	0,00	0,00
	PCTE	PARTIDO COMUNISTA DE LOS TRABAJADORES DE ESPAÑA	0	0,00	0,00	0,00
	PUEDE	PARTIDO UNIONISTA ESTADO DE ESPAÑA	0	0,00	0,00	0,00
	PUM+J	POR UN MUNDO MAS JUSTO	0	0,00	0,00	0,00
	RECORTES CERO	RECORTES CERO	0	0,00	0,00	0,00
	Blancos		7	1,15	1,17	0,80
	Nulos		10	1,65	0,00	1,15



ELECCIONES A CORTES GENERALES DE 23 DE JULIO DE 2023
ELECCIONES CONGRESO DE LOS DIPUTADOS











Colegio Electoral	COLEGIO DE EGB CAMPIELLO		
Número de electores	2557	% Participación	72,55
Votos emitidos	1855	% Abstención	27,45
Votos válidos	1836	% Votos válidos	98,98
Votos no válidos	19	% Votos no válidos	1,02

Logo	Siglas	Candidatura	Votos	% Emitidos	% Válidos	% Censo
	PSOE	PARTIDO SOCIALISTA OBRERO ESPAÑOL	686	36,98	37,36	26,83
	PP	PARTIDO POPULAR	574	30,94	31,26	22,45
	SUMAR	SUMAR	331	17,84	18,03	12,94
	VOX	VOX	209	11,27	11,38	8,17
	PACMA	PARTIDO ANIMALISTA CON EL MEDIO AMBIENTE	9	0,49	0,49	0,35
	PCTE	PARTIDO COMUNISTA DE LOS TRABAJADORES DE ESPAÑA	6	0,32	0,33	0,23
	AST EXI EV	ASTURIAS EXISTE - ESPAÑA VACIADA	5	0,27	0,27	0,20
	FO	FRENTE OBRERO	2	0,11	0,11	0,08
	PUM+J	POR UN MUNDO MAS JUSTO	1	0,05	0,05	0,04
	RECORTES CERO	RECORTES CERO	1	0,05	0,05	0,04
	PUEDE	PARTIDO UNIONISTA ESTADO DE ESPAÑA	0	0,00	0,00	0,00
	Blancos		12	0,65	0,65	0,47
	Nulos		19	1,02	0,00	0,74



ELECCIONES A CORTES GENERALES DE 23 DE JULIO DE 2023
ELECCIONES CONGRESO DE LOS DIPUTADOS











Colegio Electoral	COLEGIO DE EGB EL VALLIN		
Número de electores	6060	% Participación	73,37
Votos emitidos	4446	% Abstención	26,63
Votos válidos	4411	% Votos válidos	99,21
Votos no válidos	35	% Votos no válidos	0,79

Logo	Siglas	Candidatura	Votos	% Emitidos	% Válidos	% Censo
	PP	PARTIDO POPULAR	1613	36,28	36,57	26,62
	PSOE	PARTIDO SOCIALISTA OBRERO ESPAÑOL	1513	34,03	34,30	24,97
	SUMAR	SUMAR	665	14,96	15,08	10,97
	VOX	VOX	530	11,92	12,02	8,75
	PACMA	PARTIDO ANIMALISTA CON EL MEDIO AMBIENTE	16	0,36	0,36	0,26
	AST EXI EV	ASTURIAS EXISTE - ESPAÑA VACIADA	13	0,29	0,29	0,21
	PCTE	PARTIDO COMUNISTA DE LOS TRABAJADORES DE ESPAÑA	8	0,18	0,18	0,13
	FO	FRENTE OBRERO	7	0,16	0,16	0,12
	RECORTES CERO	RECORTES CERO	2	0,04	0,05	0,03
	PUEDE	PARTIDO UNIONISTA ESTADO DE ESPAÑA	1	0,02	0,02	0,02
	PUM+J	POR UN MUNDO MAS JUSTO	0	0,00	0,00	0,00
	Blancos		43	0,97	0,97	0,71
	Nulos		35	0,79	0,00	0,58



ELECCIONES A CORTES GENERALES DE 23 DE JULIO DE 2023
ELECCIONES CONGRESO DE LOS DIPUTADOS











Colegio Electoral	COLEGIO DE EGB RAICES		
Número de electores	1805	% Participación	71,25
Votos emitidos	1286	% Abstención	28,75
Votos válidos	1269	% Votos válidos	98,68
Votos no válidos	17	% Votos no válidos	1,32

Logo	Siglas	Candidatura	Votos	% Emitidos	% Válidos	% Censo
	PSOE	PARTIDO SOCIALISTA OBRERO ESPAÑOL	456	35,46	35,93	25,26
	PP	PARTIDO POPULAR	395	30,72	31,13	21,88
	SUMAR	SUMAR	224	17,42	17,65	12,41
	VOX	VOX	157	12,21	12,37	8,70
	FO	FRENTE OBRERO	7	0,54	0,55	0,39
	PACMA	PARTIDO ANIMALISTA CON EL MEDIO AMBIENTE	6	0,47	0,47	0,33
	PUEDE	PARTIDO UNIONISTA ESTADO DE ESPAÑA	6	0,47	0,47	0,33
	AST EXI EV	ASTURIAS EXISTE - ESPAÑA VACIADA	3	0,23	0,24	0,17
	PCTE	PARTIDO COMUNISTA DE LOS TRABAJADORES DE ESPAÑA	2	0,16	0,16	0,11
	PUM+J	POR UN MUNDO MAS JUSTO	1	0,08	0,08	0,06
	RECORTES 0	RECORTES CERO	0	0,00	0,00	0,00
	Blancos		12	0,93	0,95	0,66
	Nulos		17	1,32	0,00	0,94



ELECCIONES A CORTES GENERALES DE 23 DE JULIO DE 2023
ELECCIONES CONGRESO DE LOS DIPUTADOS











Colegio Electoral	COLEGIO DE EGB SALINAS POLIDEPORTIVO		
Número de electores	4461	% Participación	77,25
Votos emitidos	3446	% Abstención	22,75
Votos válidos	3421	% Votos válidos	99,27
Votos no válidos	25	% Votos no válidos	0,73

Logo	Siglas	Candidatura	Votos	% Emitidos	% Válidos	% Censo
	PP	PARTIDO POPULAR	1749	50,75	51,13	39,21
	PSOE	PARTIDO SOCIALISTA OBRERO ESPAÑOL	684	19,85	19,99	15,33
	VOX	VOX	513	14,89	15,00	11,50
	SUMAR	SUMAR	400	11,61	11,69	8,97
	PACMA	PARTIDO ANIMALISTA CON EL MEDIO AMBIENTE	21	0,61	0,61	0,47
	PCTE	PARTIDO COMUNISTA DE LOS TRABAJADORES DE ESPAÑA	8	0,23	0,23	0,18
	AST EXI EV	ASTURIAS EXISTE - ESPAÑA VACIADA	6	0,17	0,18	0,13
	RECORTES CERO	RECORTES CERO	4	0,12	0,12	0,09
	FO	FRENTE OBRERO	3	0,09	0,09	0,07
	PUEDE	PARTIDO UNIONISTA ESTADO DE ESPAÑA	1	0,03	0,03	0,02
	PUM+J	POR UN MUNDO MAS JUSTO	1	0,03	0,03	0,02
	Blancos		31	0,90	0,91	0,69
	Nulos		25	0,73	0,00	0,56



ELECCIONES A CORTES GENERALES DE 23 DE JULIO DE 2023
ELECCIONES CONGRESO DE LOS DIPUTADOS











Colegio Electoral	ESCUELA ANTIGUA DE NIÑOS		
Número de electores	623	% Participación	75,60
Votos emitidos	471	% Abstención	24,40
Votos válidos	465	% Votos válidos	98,73
Votos no válidos	6	% Votos no válidos	1,27

Logo	Siglas	Candidatura	Votos	% Emitidos	% Válidos	% Censo
	PP	PARTIDO POPULAR	214	45,44	46,02	34,35
	PSOE	PARTIDO SOCIALISTA OBRERO ESPAÑOL	106	22,51	22,80	17,01
	SUMAR	SUMAR	75	15,92	16,13	12,04
	VOX	VOX	59	12,53	12,69	9,47
	PCTE	PARTIDO COMUNISTA DE LOS TRABAJADORES DE ESPAÑA	3	0,64	0,65	0,48
	FO	FRENTE OBRERO	2	0,42	0,43	0,32
	AST EXI EV	ASTURIAS EXISTE - ESPAÑA VACIADA	1	0,21	0,22	0,16
	PUM+J	POR UN MUNDO MAS JUSTO	1	0,21	0,22	0,16
	PACMA	PARTIDO ANIMALISTA CON EL MEDIO AMBIENTE	0	0,00	0,00	0,00
	PUEDE	PARTIDO UNIONISTA ESTADO DE ESPAÑA	0	0,00	0,00	0,00
	RECORTES CERO	RECORTES CERO	0	0,00	0,00	0,00
	Blancos		4	0,85	0,86	0,64
	Nulos		6	1,27	0,00	0,96



ELECCIONES A CORTES GENERALES DE 23 DE JULIO DE 2023
ELECCIONES CONGRESO DE LOS DIPUTADOS

Colegio Electoral	ESCUELA PUBLICA LA BANDA		
Número de electores	254	% Participación	70,08
Votos emitidos	178	% Abstención	29,92
Votos válidos	178	% Votos válidos	100,00
Votos no válidos	0	% Votos no válidos	0,00

Logo	Siglas	Candidatura	Votos	% Emitidos	% Válidos	% Censo
	PP	PARTIDO POPULAR	68	38,20	38,20	26,77
	PSOE	PARTIDO SOCIALISTA OBRERO ESPAÑOL	53	29,78	29,78	20,87
	VOX	VOX	31	17,42	17,42	12,20
	SUMAR	SUMAR	22	12,36	12,36	8,66
	AST EXI EV	ASTURIAS EXISTE - ESPAÑA VACIADA	1	0,56	0,56	0,39
	PACMA	PARTIDO ANIMALISTA CON EL MEDIO AMBIENTE	1	0,56	0,56	0,39
	FO	FRENTE OBRERO	0	0,00	0,00	0,00
	PCTE	PARTIDO COMUNISTA DE LOS TRABAJADORES DE ESPAÑA	0	0,00	0,00	0,00
	PUEDE	PARTIDO UNIONISTA ESTADO DE ESPAÑA	0	0,00	0,00	0,00
	PUM+J	POR UN MUNDO MAS JUSTO	0	0,00	0,00	0,00
	RECORTES 0	RECORTES CERO	0	0,00	0,00	0,00
	Blancos		2	1,12	1,12	0,79
	Nulos		0	0,00	0,00	0,00



ELECCIONES A CORTES GENERALES DE 23 DE JULIO DE 2023
ELECCIONES CONGRESO DE LOS DIPUTADOS

Colegio Electoral	ESCUELA PUBLICA LA CASTAÑALONA		
Número de electores	763	% Participación	69,86
Votos emitidos	533	% Abstención	30,14
Votos válidos	527	% Votos válidos	98,87
Votos no válidos	6	% Votos no válidos	1,13

Logo	Siglas	Candidatura	Votos	% Emitidos	% Válidos	% Censo
	PP	PARTIDO POPULAR	168	31,52	31,88	22,02
	PSOE	PARTIDO SOCIALISTA OBRERO ESPAÑOL	167	31,33	31,69	21,89
	SUMAR	SUMAR	95	17,82	18,03	12,45
	VOX	VOX	80	15,01	15,18	10,48
	AST EXI EV	ASTURIAS EXISTE - ESPAÑA VACIADA	2	0,38	0,38	0,26
	PCTE	PARTIDO COMUNISTA DE LOS TRABAJADORES DE ESPAÑA	2	0,38	0,38	0,26
	PUEDE	PARTIDO UNIONISTA ESTADO DE ESPAÑA	2	0,38	0,38	0,26
	PACMA	PARTIDO ANIMALISTA CON EL MEDIO AMBIENTE	1	0,19	0,19	0,13
	PUM+J	POR UN MUNDO MAS JUSTO	1	0,19	0,19	0,13
	FO	FRENTE OBRERO	0	0,00	0,00	0,00
	RECORTES CERO	RECORTES CERO	0	0,00	0,00	0,00
	Blancos		9	1,69	1,71	1,18
	Nulos		6	1,13	0,00	0,79



ELECCIONES A CORTES GENERALES DE 23 DE JULIO DE 2023
ELECCIONES CONGRESO DE LOS DIPUTADOS











Colegio Electoral	ESCUELA PUBLICA LAS BARZANAS		
Número de electores	807	% Participación	72,61
Votos emitidos	586	% Abstención	27,39
Votos válidos	582	% Votos válidos	99,32
Votos no válidos	4	% Votos no válidos	0,68

Logo	Siglas	Candidatura	Votos	% Emitidos	% Válidos	% Censo
	PP	PARTIDO POPULAR	229	39,08	39,35	28,38
	PSOE	PARTIDO SOCIALISTA OBRERO ESPAÑOL	170	29,01	29,21	21,07
	VOX	VOX	94	16,04	16,15	11,65
	SUMAR	SUMAR	79	13,48	13,57	9,79
	AST EXI EV	ASTURIAS EXISTE - ESPAÑA VACIADA	3	0,51	0,52	0,37
	FO	FRENTE OBRERO	2	0,34	0,34	0,25
	PACMA	PARTIDO ANIMALISTA CON EL MEDIO AMBIENTE	2	0,34	0,34	0,25
	PCTE	PARTIDO COMUNISTA DE LOS TRABAJADORES DE ESPAÑA	1	0,17	0,17	0,12
	RECORTES CERO	RECORTES CERO	1	0,17	0,17	0,12
	PUEDE	PARTIDO UNIONISTA ESTADO DE ESPAÑA	0	0,00	0,00	0,00
	PUM+J	POR UN MUNDO MAS JUSTO	0	0,00	0,00	0,00
	Blancos		1	0,17	0,17	0,12
	Nulos		4	0,68	0,00	0,50



ELECCIONES A CORTES GENERALES DE 23 DE JULIO DE 2023
ELECCIONES CONGRESO DE LOS DIPUTADOS

Colegio Electoral	ESCUELA PUBLICA LAS CHAVOLAS		
Número de electores	488	% Participación	74,39
Votos emitidos	363	% Abstención	25,61
Votos válidos	360	% Votos válidos	99,17
Votos no válidos	3	% Votos no válidos	0,83

Logo	Siglas	Candidatura	Votos	% Emitidos	% Válidos	% Censo
	PSOE	PARTIDO SOCIALISTA OBRERO ESPAÑOL	123	33,88	34,17	25,20
	PP	PARTIDO POPULAR	113	31,13	31,39	23,16
	SUMAR	SUMAR	69	19,01	19,17	14,14
	VOX	VOX	46	12,67	12,78	9,43
	FO	FRENTE OBRERO	2	0,55	0,56	0,41
	PCTE	PARTIDO COMUNISTA DE LOS TRABAJADORES DE ESPAÑA	2	0,55	0,56	0,41
	AST EXI EV	ASTURIAS EXISTE - ESPAÑA VACIADA	1	0,28	0,28	0,20
	PACMA	PARTIDO ANIMALISTA CON EL MEDIO AMBIENTE	1	0,28	0,28	0,20
	PUEDE	PARTIDO UNIONISTA ESTADO DE ESPAÑA	0	0,00	0,00	0,00
	PUM+J	POR UN MUNDO MAS JUSTO	0	0,00	0,00	0,00
	RECORTES 0	RECORTES CERO	0	0,00	0,00	0,00
	Blancos		3	0,83	0,83	0,61
	Nulos		3	0,83	0,00	0,61