

ELECCIONES A CORTES GENERALES.20 DE NOVIEMBRE DE 2011

Elecciones generales. Estimación de resultados del cierre del escrutinio















Fecha : 20/11/2011

Estimación por mesas

Pág. 1

Distrito : 1 Seccion : 001 Colegio : ESCUELA ANTIGUA DE NIÑOS Mesa : A

Electores	VOTOS				% Participación	% Abstencion
	Emitidos	En Blanco	Nulos	Validos		
580	406	10	5	401	70,00	30,00

P.P.		PSOE		FAC		IU-IX					
	Votos	%		Votos	%		Votos	%		Votos	%
	179	44,09		84	20,69		68	16,75		46	11,33
UPyD		PACMA		EQUO		Eb					
	Votos	%		Votos	%		Votos	%		Votos	%
	6	1,48		3	0,74		3	0,74		1	0,25
P.C.P.E.		SAIn		ANDECHA		HARTOS.ORG					
	Votos	%		Votos	%		Votos	%		Votos	%
	1	0,25		0	0,00		0	0,00		0	0,00
PUM+J		PH		PDYC		U.C.E.					
	Votos	%		Votos	%		Votos	%		Votos	%
	0	0,00		0	0,00		0	0,00		0	0,00

Distrito : 1 Seccion : 001 Colegio : ESCUELA PUBLICA LA BANDA Mesa : B

Electores	VOTOS				% Participación	% Abstencion
	Emitidos	En Blanco	Nulos	Validos		
267	198	1	1	197	74,16	25,84

P.P.		PSOE		IU-IX		FAC					
	Votos	%		Votos	%		Votos	%		Votos	%
	84	42,42		58	29,29		28	14,14		20	10,10
UPyD		EQUO		SAIn		Eb					
	Votos	%		Votos	%		Votos	%		Votos	%
	4	2,02		2	1,01		0	0,00		0	0,00
PACMA		PUM+J		ANDECHA		HARTOS.ORG					
	Votos	%		Votos	%		Votos	%		Votos	%
	0	0,00		0	0,00		0	0,00		0	0,00





ELECCIONES A CORTES GENERALES.20 DE NOVIEMBRE DE 2011

Elecciones generales. Estimación de resultados del cierre del escrutinio

Fecha : 20/11/2011










Estimación por mesas

Pág. 2

P.C.P.E.		U.C.E.		PDYC		PH																	
	<table border="1"><tr><th>Votos</th><th>%</th></tr><tr><td>0</td><td>0,00</td></tr></table>	Votos	%	0	0,00		<table border="1"><tr><th>Votos</th><th>%</th></tr><tr><td>0</td><td>0,00</td></tr></table>	Votos	%	0	0,00		<table border="1"><tr><th>Votos</th><th>%</th></tr><tr><td>0</td><td>0,00</td></tr></table>	Votos	%	0	0,00		<table border="1"><tr><th>Votos</th><th>%</th></tr><tr><td>0</td><td>0,00</td></tr></table>	Votos	%	0	0,00
Votos	%																						
0	0,00																						
Votos	%																						
0	0,00																						
Votos	%																						
0	0,00																						
Votos	%																						
0	0,00																						







Distrito : 1 Seccion : 002 Colegio : COLEGIO DE EGB CAMPIELLO Mesa : A









VOTOS						
Electores	Emitidos	En Blanco	Nulos	Validos	% Participación	% Abstencion
678	493	3	5	488	72,71	27,29

P.P.		PSOE		IU-IX		FAC																	
	<table border="1"><tr><th>Votos</th><th>%</th></tr><tr><td>181</td><td>36,71</td></tr></table>	Votos	%	181	36,71		<table border="1"><tr><th>Votos</th><th>%</th></tr><tr><td>142</td><td>28,80</td></tr></table>	Votos	%	142	28,80		<table border="1"><tr><th>Votos</th><th>%</th></tr><tr><td>102</td><td>20,69</td></tr></table>	Votos	%	102	20,69		<table border="1"><tr><th>Votos</th><th>%</th></tr><tr><td>34</td><td>6,90</td></tr></table>	Votos	%	34	6,90
Votos	%																						
181	36,71																						
Votos	%																						
142	28,80																						
Votos	%																						
102	20,69																						
Votos	%																						
34	6,90																						
UPyD		EQUO		ANDECHA		P.C.P.E.																	
	<table border="1"><tr><th>Votos</th><th>%</th></tr><tr><td>18</td><td>3,65</td></tr></table>	Votos	%	18	3,65		<table border="1"><tr><th>Votos</th><th>%</th></tr><tr><td>2</td><td>0,41</td></tr></table>	Votos	%	2	0,41		<table border="1"><tr><th>Votos</th><th>%</th></tr><tr><td>2</td><td>0,41</td></tr></table>	Votos	%	2	0,41		<table border="1"><tr><th>Votos</th><th>%</th></tr><tr><td>2</td><td>0,41</td></tr></table>	Votos	%	2	0,41
Votos	%																						
18	3,65																						
Votos	%																						
2	0,41																						
Votos	%																						
2	0,41																						
Votos	%																						
2	0,41																						
HARTOS.ORG		Eb		SAIn		PH																	
	<table border="1"><tr><th>Votos</th><th>%</th></tr><tr><td>1</td><td>0,20</td></tr></table>	Votos	%	1	0,20		<table border="1"><tr><th>Votos</th><th>%</th></tr><tr><td>1</td><td>0,20</td></tr></table>	Votos	%	1	0,20		<table border="1"><tr><th>Votos</th><th>%</th></tr><tr><td>0</td><td>0,00</td></tr></table>	Votos	%	0	0,00		<table border="1"><tr><th>Votos</th><th>%</th></tr><tr><td>0</td><td>0,00</td></tr></table>	Votos	%	0	0,00
Votos	%																						
1	0,20																						
Votos	%																						
1	0,20																						
Votos	%																						
0	0,00																						
Votos	%																						
0	0,00																						
PUM+J		PDYC		PACMA		U.C.E.																	
	<table border="1"><tr><th>Votos</th><th>%</th></tr><tr><td>0</td><td>0,00</td></tr></table>	Votos	%	0	0,00		<table border="1"><tr><th>Votos</th><th>%</th></tr><tr><td>0</td><td>0,00</td></tr></table>	Votos	%	0	0,00		<table border="1"><tr><th>Votos</th><th>%</th></tr><tr><td>0</td><td>0,00</td></tr></table>	Votos	%	0	0,00		<table border="1"><tr><th>Votos</th><th>%</th></tr><tr><td>0</td><td>0,00</td></tr></table>	Votos	%	0	0,00
Votos	%																						
0	0,00																						
Votos	%																						
0	0,00																						
Votos	%																						
0	0,00																						
Votos	%																						
0	0,00																						

Distrito : 1 Seccion : 002 Colegio : COLEGIO DE EGB CAMPIELLO Mesa : B

















VOTOS						
Electores	Emitidos	En Blanco	Nulos	Validos	% Participación	% Abstencion
621	447	5	5	442	71,98	28,02

P.P.		PSOE		IU-IX		FAC																	
	<table border="1"><tr><th>Votos</th><th>%</th></tr><tr><td>159</td><td>35,57</td></tr></table>	Votos	%	159	35,57		<table border="1"><tr><th>Votos</th><th>%</th></tr><tr><td>146</td><td>32,66</td></tr></table>	Votos	%	146	32,66		<table border="1"><tr><th>Votos</th><th>%</th></tr><tr><td>82</td><td>18,34</td></tr></table>	Votos	%	82	18,34		<table border="1"><tr><th>Votos</th><th>%</th></tr><tr><td>32</td><td>7,16</td></tr></table>	Votos	%	32	7,16
Votos	%																						
159	35,57																						
Votos	%																						
146	32,66																						
Votos	%																						
82	18,34																						
Votos	%																						
32	7,16																						
UPyD		Eb		EQUO		SAIn																	
	<table border="1"><tr><th>Votos</th><th>%</th></tr><tr><td>11</td><td>2,46</td></tr></table>	Votos	%	11	2,46		<table border="1"><tr><th>Votos</th><th>%</th></tr><tr><td>2</td><td>0,45</td></tr></table>	Votos	%	2	0,45		<table border="1"><tr><th>Votos</th><th>%</th></tr><tr><td>1</td><td>0,22</td></tr></table>	Votos	%	1	0,22		<table border="1"><tr><th>Votos</th><th>%</th></tr><tr><td>1</td><td>0,22</td></tr></table>	Votos	%	1	0,22
Votos	%																						
11	2,46																						
Votos	%																						
2	0,45																						
Votos	%																						
1	0,22																						
Votos	%																						
1	0,22																						

PACMA			P.C.P.E.			ANDECHA			U.C.E.		
Votos	%		Votos	%		Votos	%		Votos	%	
1	0,22		1	0,22		1	0,22		0	0,00	
HARTOS.ORG			PUM+J			PH			PDYC		
Votos	%		Votos	%		Votos	%		Votos	%	
0	0,00		0	0,00		0	0,00		0	0,00	





Distrito : 1 Seccion : 003 Colegio : COLEGIO DE EGB EL VALLIN Mesa : A













Electores	VOTOS				% Participación	% Abstencion
	Emitidos	En Blanco	Nulos	Validos		
695	533	6	4	529	76,69	23,31

P.P.			PSOE			IU-IX			FAC		
Votos	%		Votos	%		Votos	%		Votos	%	
208	39,02		132	24,77		89	16,70		53	9,94	
UPyD			PACMA			Eb			EQUO		
Votos	%		Votos	%		Votos	%		Votos	%	
30	5,63		3	0,56		2	0,38		2	0,38	
ANDECHA			P.C.P.E.			PDYC			U.C.E.		
Votos	%		Votos	%		Votos	%		Votos	%	
2	0,38		1	0,19		1	0,19		0	0,00	
HARTOS.ORG			SAIn			PH			PUM+J		
Votos	%		Votos	%		Votos	%		Votos	%	
0	0,00		0	0,00		0	0,00		0	0,00	

Distrito : 1 Seccion : 003 Colegio : COLEGIO DE EGB EL VALLIN Mesa : B






Electores	VOTOS				% Participación	% Abstencion
	Emitidos	En Blanco	Nulos	Validos		
566	411	3	5	406	72,61	27,39

P.P.			PSOE			IU-IX			FAC		
Votos	%		Votos	%		Votos	%		Votos	%	
181	44,04		102	24,82		78	18,98		24	5,84	

	UPyD		PACMA		SAIn		EQUO																																
<table border="1"><tr><th>Votos</th><th>%</th></tr><tr><td>13</td><td>3,16</td></tr></table>	Votos	%	13	3,16	<table border="1"><tr><th>Votos</th><th>%</th></tr><tr><td>1</td><td>0,24</td></tr></table>	Votos	%	1	0,24	<table border="1"><tr><th>Votos</th><th>%</th></tr><tr><td>1</td><td>0,24</td></tr></table>	Votos	%	1	0,24	<table border="1"><tr><th>Votos</th><th>%</th></tr><tr><td>1</td><td>0,24</td></tr></table>	Votos	%	1	0,24	<table border="1"><tr><th>Votos</th><th>%</th></tr><tr><td>1</td><td>0,24</td></tr></table>	Votos	%	1	0,24	<table border="1"><tr><th>Votos</th><th>%</th></tr><tr><td>1</td><td>0,24</td></tr></table>	Votos	%	1	0,24	<table border="1"><tr><th>Votos</th><th>%</th></tr><tr><td>1</td><td>0,24</td></tr></table>	Votos	%	1	0,24	<table border="1"><tr><th>Votos</th><th>%</th></tr><tr><td>1</td><td>0,24</td></tr></table>	Votos	%	1	0,24
Votos	%																																						
13	3,16																																						
Votos	%																																						
1	0,24																																						
Votos	%																																						
1	0,24																																						
Votos	%																																						
1	0,24																																						
Votos	%																																						
1	0,24																																						
Votos	%																																						
1	0,24																																						
Votos	%																																						
1	0,24																																						
Votos	%																																						
1	0,24																																						
	P.C.P.E.		HARTOS.ORG		PUM+J		ANDECHA																																
<table border="1"><tr><th>Votos</th><th>%</th></tr><tr><td>1</td><td>0,24</td></tr></table>	Votos	%	1	0,24	<table border="1"><tr><th>Votos</th><th>%</th></tr><tr><td>1</td><td>0,24</td></tr></table>	Votos	%	1	0,24	<table border="1"><tr><th>Votos</th><th>%</th></tr><tr><td>0</td><td>0,00</td></tr></table>	Votos	%	0	0,00	<table border="1"><tr><th>Votos</th><th>%</th></tr><tr><td>0</td><td>0,00</td></tr></table>	Votos	%	0	0,00	<table border="1"><tr><th>Votos</th><th>%</th></tr><tr><td>0</td><td>0,00</td></tr></table>	Votos	%	0	0,00	<table border="1"><tr><th>Votos</th><th>%</th></tr><tr><td>0</td><td>0,00</td></tr></table>	Votos	%	0	0,00	<table border="1"><tr><th>Votos</th><th>%</th></tr><tr><td>0</td><td>0,00</td></tr></table>	Votos	%	0	0,00	<table border="1"><tr><th>Votos</th><th>%</th></tr><tr><td>0</td><td>0,00</td></tr></table>	Votos	%	0	0,00
Votos	%																																						
1	0,24																																						
Votos	%																																						
1	0,24																																						
Votos	%																																						
0	0,00																																						
Votos	%																																						
0	0,00																																						
Votos	%																																						
0	0,00																																						
Votos	%																																						
0	0,00																																						
Votos	%																																						
0	0,00																																						
Votos	%																																						
0	0,00																																						
	U.C.E.		Eb		PH		PDYC																																
<table border="1"><tr><th>Votos</th><th>%</th></tr><tr><td>0</td><td>0,00</td></tr></table>	Votos	%	0	0,00	<table border="1"><tr><th>Votos</th><th>%</th></tr><tr><td>0</td><td>0,00</td></tr></table>	Votos	%	0	0,00	<table border="1"><tr><th>Votos</th><th>%</th></tr><tr><td>0</td><td>0,00</td></tr></table>	Votos	%	0	0,00	<table border="1"><tr><th>Votos</th><th>%</th></tr><tr><td>0</td><td>0,00</td></tr></table>	Votos	%	0	0,00	<table border="1"><tr><th>Votos</th><th>%</th></tr><tr><td>0</td><td>0,00</td></tr></table>	Votos	%	0	0,00	<table border="1"><tr><th>Votos</th><th>%</th></tr><tr><td>0</td><td>0,00</td></tr></table>	Votos	%	0	0,00	<table border="1"><tr><th>Votos</th><th>%</th></tr><tr><td>0</td><td>0,00</td></tr></table>	Votos	%	0	0,00	<table border="1"><tr><th>Votos</th><th>%</th></tr><tr><td>0</td><td>0,00</td></tr></table>	Votos	%	0	0,00
Votos	%																																						
0	0,00																																						
Votos	%																																						
0	0,00																																						
Votos	%																																						
0	0,00																																						
Votos	%																																						
0	0,00																																						
Votos	%																																						
0	0,00																																						
Votos	%																																						
0	0,00																																						
Votos	%																																						
0	0,00																																						
Votos	%																																						
0	0,00																																						

















Distrito : 1 Seccion : 004 Colegio : CLUB JUVENIL Mesa : U

Electores	VOTOS				% Participación	% Abstencion
	Emitidos	En Blanco	Nulos	Validos		
895	643	8	8	635	71,84	28,16

	P.P.		PSOE		IU-IX		FAC																																
<table border="1"><tr><th>Votos</th><th>%</th></tr><tr><td>283</td><td>44,01</td></tr></table>	Votos	%	283	44,01	<table border="1"><tr><th>Votos</th><th>%</th></tr><tr><td>137</td><td>21,31</td></tr></table>	Votos	%	137	21,31	<table border="1"><tr><th>Votos</th><th>%</th></tr><tr><td>88</td><td>13,69</td></tr></table>	Votos	%	88	13,69	<table border="1"><tr><th>Votos</th><th>%</th></tr><tr><td>86</td><td>13,37</td></tr></table>	Votos	%	86	13,37	<table border="1"><tr><th>Votos</th><th>%</th></tr><tr><td>86</td><td>13,37</td></tr></table>	Votos	%	86	13,37	<table border="1"><tr><th>Votos</th><th>%</th></tr><tr><td>86</td><td>13,37</td></tr></table>	Votos	%	86	13,37	<table border="1"><tr><th>Votos</th><th>%</th></tr><tr><td>86</td><td>13,37</td></tr></table>	Votos	%	86	13,37	<table border="1"><tr><th>Votos</th><th>%</th></tr><tr><td>86</td><td>13,37</td></tr></table>	Votos	%	86	13,37
Votos	%																																						
283	44,01																																						
Votos	%																																						
137	21,31																																						
Votos	%																																						
88	13,69																																						
Votos	%																																						
86	13,37																																						
Votos	%																																						
86	13,37																																						
Votos	%																																						
86	13,37																																						
Votos	%																																						
86	13,37																																						
Votos	%																																						
86	13,37																																						
	UPyD		EQUO		PACMA		Eb																																
<table border="1"><tr><th>Votos</th><th>%</th></tr><tr><td>11</td><td>1,71</td></tr></table>	Votos	%	11	1,71	<table border="1"><tr><th>Votos</th><th>%</th></tr><tr><td>7</td><td>1,09</td></tr></table>	Votos	%	7	1,09	<table border="1"><tr><th>Votos</th><th>%</th></tr><tr><td>4</td><td>0,62</td></tr></table>	Votos	%	4	0,62	<table border="1"><tr><th>Votos</th><th>%</th></tr><tr><td>3</td><td>0,47</td></tr></table>	Votos	%	3	0,47	<table border="1"><tr><th>Votos</th><th>%</th></tr><tr><td>3</td><td>0,47</td></tr></table>	Votos	%	3	0,47	<table border="1"><tr><th>Votos</th><th>%</th></tr><tr><td>3</td><td>0,47</td></tr></table>	Votos	%	3	0,47	<table border="1"><tr><th>Votos</th><th>%</th></tr><tr><td>3</td><td>0,47</td></tr></table>	Votos	%	3	0,47	<table border="1"><tr><th>Votos</th><th>%</th></tr><tr><td>3</td><td>0,47</td></tr></table>	Votos	%	3	0,47
Votos	%																																						
11	1,71																																						
Votos	%																																						
7	1,09																																						
Votos	%																																						
4	0,62																																						
Votos	%																																						
3	0,47																																						
Votos	%																																						
3	0,47																																						
Votos	%																																						
3	0,47																																						
Votos	%																																						
3	0,47																																						
Votos	%																																						
3	0,47																																						
	P.C.P.E.		ANDECHA		SAIn		HARTOS.ORG																																
<table border="1"><tr><th>Votos</th><th>%</th></tr><tr><td>3</td><td>0,47</td></tr></table>	Votos	%	3	0,47	<table border="1"><tr><th>Votos</th><th>%</th></tr><tr><td>2</td><td>0,31</td></tr></table>	Votos	%	2	0,31	<table border="1"><tr><th>Votos</th><th>%</th></tr><tr><td>1</td><td>0,16</td></tr></table>	Votos	%	1	0,16	<table border="1"><tr><th>Votos</th><th>%</th></tr><tr><td>1</td><td>0,16</td></tr></table>	Votos	%	1	0,16	<table border="1"><tr><th>Votos</th><th>%</th></tr><tr><td>1</td><td>0,16</td></tr></table>	Votos	%	1	0,16	<table border="1"><tr><th>Votos</th><th>%</th></tr><tr><td>1</td><td>0,16</td></tr></table>	Votos	%	1	0,16	<table border="1"><tr><th>Votos</th><th>%</th></tr><tr><td>1</td><td>0,16</td></tr></table>	Votos	%	1	0,16	<table border="1"><tr><th>Votos</th><th>%</th></tr><tr><td>1</td><td>0,16</td></tr></table>	Votos	%	1	0,16
Votos	%																																						
3	0,47																																						
Votos	%																																						
2	0,31																																						
Votos	%																																						
1	0,16																																						
Votos	%																																						
1	0,16																																						
Votos	%																																						
1	0,16																																						
Votos	%																																						
1	0,16																																						
Votos	%																																						
1	0,16																																						
Votos	%																																						
1	0,16																																						
	PDYC		PH		U.C.E.		PUM+J																																
<table border="1"><tr><th>Votos</th><th>%</th></tr><tr><td>1</td><td>0,16</td></tr></table>	Votos	%	1	0,16	<table border="1"><tr><th>Votos</th><th>%</th></tr><tr><td>0</td><td>0,00</td></tr></table>	Votos	%	0	0,00	<table border="1"><tr><th>Votos</th><th>%</th></tr><tr><td>0</td><td>0,00</td></tr></table>	Votos	%	0	0,00	<table border="1"><tr><th>Votos</th><th>%</th></tr><tr><td>0</td><td>0,00</td></tr></table>	Votos	%	0	0,00	<table border="1"><tr><th>Votos</th><th>%</th></tr><tr><td>0</td><td>0,00</td></tr></table>	Votos	%	0	0,00	<table border="1"><tr><th>Votos</th><th>%</th></tr><tr><td>0</td><td>0,00</td></tr></table>	Votos	%	0	0,00	<table border="1"><tr><th>Votos</th><th>%</th></tr><tr><td>0</td><td>0,00</td></tr></table>	Votos	%	0	0,00	<table border="1"><tr><th>Votos</th><th>%</th></tr><tr><td>0</td><td>0,00</td></tr></table>	Votos	%	0	0,00
Votos	%																																						
1	0,16																																						
Votos	%																																						
0	0,00																																						
Votos	%																																						
0	0,00																																						
Votos	%																																						
0	0,00																																						
Votos	%																																						
0	0,00																																						
Votos	%																																						
0	0,00																																						
Votos	%																																						
0	0,00																																						
Votos	%																																						
0	0,00																																						
















Distrito : 1 Seccion : 005 Colegio : COLEGIO DE EGB SALINAS POLIDEPORTIVO Mesa : A

Electores	VOTOS				% Participación	% Abstencion
	Emitidos	En Blanco	Nulos	Validos		
452	350	8	0	350	77,43	22,57

	P.P.		FAC		PSOE		IU-IX																
<table border="1"><tr><th>Votos</th><th>%</th></tr><tr><td>173</td><td>49,43</td></tr></table>	Votos	%	173	49,43		<table border="1"><tr><th>Votos</th><th>%</th></tr><tr><td>76</td><td>21,71</td></tr></table>	Votos	%	76	21,71		<table border="1"><tr><th>Votos</th><th>%</th></tr><tr><td>53</td><td>15,14</td></tr></table>	Votos	%	53	15,14		<table border="1"><tr><th>Votos</th><th>%</th></tr><tr><td>19</td><td>5,43</td></tr></table>	Votos	%	19	5,43	
Votos	%																						
173	49,43																						
Votos	%																						
76	21,71																						
Votos	%																						
53	15,14																						
Votos	%																						
19	5,43																						
	UPyD		EQUO		PACMA		ANDECHA																
<table border="1"><tr><th>Votos</th><th>%</th></tr><tr><td>10</td><td>2,86</td></tr></table>	Votos	%	10	2,86		<table border="1"><tr><th>Votos</th><th>%</th></tr><tr><td>9</td><td>2,57</td></tr></table>	Votos	%	9	2,57		<table border="1"><tr><th>Votos</th><th>%</th></tr><tr><td>1</td><td>0,29</td></tr></table>	Votos	%	1	0,29		<table border="1"><tr><th>Votos</th><th>%</th></tr><tr><td>1</td><td>0,29</td></tr></table>	Votos	%	1	0,29	
Votos	%																						
10	2,86																						
Votos	%																						
9	2,57																						
Votos	%																						
1	0,29																						
Votos	%																						
1	0,29																						
	PUM+J		SAIn		HARTOS.ORG		P.C.P.E.																
<table border="1"><tr><th>Votos</th><th>%</th></tr><tr><td>0</td><td>0,00</td></tr></table>	Votos	%	0	0,00		<table border="1"><tr><th>Votos</th><th>%</th></tr><tr><td>0</td><td>0,00</td></tr></table>	Votos	%	0	0,00		<table border="1"><tr><th>Votos</th><th>%</th></tr><tr><td>0</td><td>0,00</td></tr></table>	Votos	%	0	0,00		<table border="1"><tr><th>Votos</th><th>%</th></tr><tr><td>0</td><td>0,00</td></tr></table>	Votos	%	0	0,00	
Votos	%																						
0	0,00																						
Votos	%																						
0	0,00																						
Votos	%																						
0	0,00																						
Votos	%																						
0	0,00																						
	PDYC		U.C.E.		Es		PH																
<table border="1"><tr><th>Votos</th><th>%</th></tr><tr><td>0</td><td>0,00</td></tr></table>	Votos	%	0	0,00		<table border="1"><tr><th>Votos</th><th>%</th></tr><tr><td>0</td><td>0,00</td></tr></table>	Votos	%	0	0,00		<table border="1"><tr><th>Votos</th><th>%</th></tr><tr><td>0</td><td>0,00</td></tr></table>	Votos	%	0	0,00		<table border="1"><tr><th>Votos</th><th>%</th></tr><tr><td>0</td><td>0,00</td></tr></table>	Votos	%	0	0,00	
Votos	%																						
0	0,00																						
Votos	%																						
0	0,00																						
Votos	%																						
0	0,00																						
Votos	%																						
0	0,00																						

Distrito : 1 Seccion : 005 Colegio : COLEGIO DE EGB SALINAS POLIDEPORTIVO Mesa : B

Electores	VOTOS				% Participación	% Abstencion
	Emitidos	En Blanco	Nulos	Validos		
393	296	3	1	295	75,32	24,68

	P.P.		PSOE		FAC		IU-IX																
<table border="1"><tr><th>Votos</th><th>%</th></tr><tr><td>168</td><td>56,76</td></tr></table>	Votos	%	168	56,76		<table border="1"><tr><th>Votos</th><th>%</th></tr><tr><td>46</td><td>15,54</td></tr></table>	Votos	%	46	15,54		<table border="1"><tr><th>Votos</th><th>%</th></tr><tr><td>45</td><td>15,20</td></tr></table>	Votos	%	45	15,20		<table border="1"><tr><th>Votos</th><th>%</th></tr><tr><td>16</td><td>5,41</td></tr></table>	Votos	%	16	5,41	
Votos	%																						
168	56,76																						
Votos	%																						
46	15,54																						
Votos	%																						
45	15,20																						
Votos	%																						
16	5,41																						
	UPyD		HARTOS.ORG		Es		EQUO																
<table border="1"><tr><th>Votos</th><th>%</th></tr><tr><td>15</td><td>5,07</td></tr></table>	Votos	%	15	5,07		<table border="1"><tr><th>Votos</th><th>%</th></tr><tr><td>1</td><td>0,34</td></tr></table>	Votos	%	1	0,34		<table border="1"><tr><th>Votos</th><th>%</th></tr><tr><td>1</td><td>0,34</td></tr></table>	Votos	%	1	0,34		<table border="1"><tr><th>Votos</th><th>%</th></tr><tr><td>0</td><td>0,00</td></tr></table>	Votos	%	0	0,00	
Votos	%																						
15	5,07																						
Votos	%																						
1	0,34																						
Votos	%																						
1	0,34																						
Votos	%																						
0	0,00																						
	SAIn		P.C.P.E.		PUM+J		ANDECHA																
<table border="1"><tr><th>Votos</th><th>%</th></tr><tr><td>0</td><td>0,00</td></tr></table>	Votos	%	0	0,00		<table border="1"><tr><th>Votos</th><th>%</th></tr><tr><td>0</td><td>0,00</td></tr></table>	Votos	%	0	0,00		<table border="1"><tr><th>Votos</th><th>%</th></tr><tr><td>0</td><td>0,00</td></tr></table>	Votos	%	0	0,00		<table border="1"><tr><th>Votos</th><th>%</th></tr><tr><td>0</td><td>0,00</td></tr></table>	Votos	%	0	0,00	
Votos	%																						
0	0,00																						
Votos	%																						
0	0,00																						
Votos	%																						
0	0,00																						
Votos	%																						
0	0,00																						
	PH		PACMA		U.C.E.		PDYC																
<table border="1"><tr><th>Votos</th><th>%</th></tr><tr><td>0</td><td>0,00</td></tr></table>	Votos	%	0	0,00		<table border="1"><tr><th>Votos</th><th>%</th></tr><tr><td>0</td><td>0,00</td></tr></table>	Votos	%	0	0,00		<table border="1"><tr><th>Votos</th><th>%</th></tr><tr><td>0</td><td>0,00</td></tr></table>	Votos	%	0	0,00		<table border="1"><tr><th>Votos</th><th>%</th></tr><tr><td>0</td><td>0,00</td></tr></table>	Votos	%	0	0,00	
Votos	%																						
0	0,00																						
Votos	%																						
0	0,00																						
Votos	%																						
0	0,00																						
Votos	%																						
0	0,00																						

ELECCIONES A CORTES GENERALES.20 DE NOVIEMBRE DE 2011

Elecciones generales. Estimación de resultados del cierre del escrutinio

















Fecha : 20/11/2011

Estimación por mesas

Pág. 6











Distrito : 1 Seccion : 006 Colegio : COLEGIO DE EGB SALINAS POLIDEPORTIVO Mesa : U





Electores	VOTOS				% Participación	% Abstencion
	Emitidos	En Blanco	Nulos	Validos		
626	487	4	3	484	77,80	22,20

P.P.		FAC		PSOE		IU-IX					
	Votos	%		Votos	%		Votos	%		Votos	%
	223	45,79		116	23,82		62	12,73		51	10,47
UPyD		EQUO		Eb		P.C.P.E.					
	Votos	%		Votos	%		Votos	%		Votos	%
	17	3,49		5	1,03		3	0,62		2	0,41
PACMA		SAIn		ANDECHA		HARTOS.ORG					
	Votos	%		Votos	%		Votos	%		Votos	%
	1	0,21		0	0,00		0	0,00		0	0,00
PUM+J		U.C.E.		PDYC		PH					
	Votos	%		Votos	%		Votos	%		Votos	%
	0	0,00		0	0,00		0	0,00		0	0,00

Distrito : 1 Seccion : 007 Colegio : ESCUELA PUBLICA LA CASTAÑALONA Mesa : A

















Electores	VOTOS				% Participación	% Abstencion
	Emitidos	En Blanco	Nulos	Validos		
837	581	6	3	578	69,41	30,59

P.P.		PSOE		IU-IX		FAC					
	Votos	%		Votos	%		Votos	%		Votos	%
	230	39,59		163	28,06		108	18,59		36	6,20
UPyD		EQUO		PACMA		P.C.P.E.					
	Votos	%		Votos	%		Votos	%		Votos	%
	16	2,75		8	1,38		4	0,69		2	0,34
HARTOS.ORG		PDYC		PUM+J		Eb					
	Votos	%		Votos	%		Votos	%		Votos	%
	2	0,34		1	0,17		1	0,17		1	0,17

	ANDECHA			U.C.E.		PH		SAIn	
	Votos	%		Votos	%	Votos	%	Votos	%
	0	0,00		0	0,00	0	0,00	0	0,00

Distrito : 1 Seccion : 007 Colegio : ESCUELA PUBLICA LAS CHAVOLAS Mesa : B









VOTOS						
Electores	Emitidos	En Blanco	Nulos	Validos	% Participación	% Abstencion
507	385	3	2	383	75,94	24,06

	P.P.			PSOE		IU-IX		FAC			
	Votos	%		Votos	%	Votos	%	Votos	%		
	126	32,73		126	32,73		67	17,40		43	11,17
	UPyD			Eb		ANDECHA		EQUO			
	Votos	%		Votos	%	Votos	%	Votos	%		
	11	2,86		2	0,52		2	0,52		1	0,26
	HARTOS.ORG			P.C.P.E.		SAIn		PH			
	Votos	%		Votos	%	Votos	%	Votos	%		
	1	0,26		1	0,26		0	0,00		0	0,00
	PUM+J			PDYC		PACMA		U.C.E.			
	Votos	%		Votos	%	Votos	%	Votos	%		
	0	0,00		0	0,00		0	0,00		0	0,00

Distrito : 1 Seccion : 008 Colegio : ESCUELA PUBLICA LAS BARZANAS Mesa : U

















VOTOS						
Electores	Emitidos	En Blanco	Nulos	Validos	% Participación	% Abstencion
844	572	3	2	570	67,77	32,23

	P.P.			PSOE		IU-IX		FAC			
	Votos	%		Votos	%	Votos	%	Votos	%		
	226	39,51		149	26,05		87	15,21		81	14,16
	UPyD			EQUO		Eb		PH			
	Votos	%		Votos	%	Votos	%	Votos	%		
	14	2,45		5	0,87		3	0,52		1	0,17

P.C.P.E.		SAIn		PUM+J		ANDECHA																	
	<table border="1"><tr><th>Votos</th><th>%</th></tr><tr><td>1</td><td>0,17</td></tr></table>	Votos	%	1	0,17		<table border="1"><tr><th>Votos</th><th>%</th></tr><tr><td>0</td><td>0,00</td></tr></table>	Votos	%	0	0,00		<table border="1"><tr><th>Votos</th><th>%</th></tr><tr><td>0</td><td>0,00</td></tr></table>	Votos	%	0	0,00		<table border="1"><tr><th>Votos</th><th>%</th></tr><tr><td>0</td><td>0,00</td></tr></table>	Votos	%	0	0,00
Votos	%																						
1	0,17																						
Votos	%																						
0	0,00																						
Votos	%																						
0	0,00																						
Votos	%																						
0	0,00																						
HARTOS.ORG		PACMA		U.C.E.		PDYC																	
	<table border="1"><tr><th>Votos</th><th>%</th></tr><tr><td>0</td><td>0,00</td></tr></table>	Votos	%	0	0,00		<table border="1"><tr><th>Votos</th><th>%</th></tr><tr><td>0</td><td>0,00</td></tr></table>	Votos	%	0	0,00		<table border="1"><tr><th>Votos</th><th>%</th></tr><tr><td>0</td><td>0,00</td></tr></table>	Votos	%	0	0,00		<table border="1"><tr><th>Votos</th><th>%</th></tr><tr><td>0</td><td>0,00</td></tr></table>	Votos	%	0	0,00
Votos	%																						
0	0,00																						
Votos	%																						
0	0,00																						
Votos	%																						
0	0,00																						
Votos	%																						
0	0,00																						





Distrito : 1 Seccion : 010 Colegio : COLEGIO DE EGB CAMPIELLO Mesa : A

Electores	VOTOS				% Participación	% Abstencion
	Emitidos	En Blanco	Nulos	Validos		
739	534	8	4	530	72,26	27,74

P.P.		PSOE		IU-IX		FAC																	
	<table border="1"><tr><th>Votos</th><th>%</th></tr><tr><td>185</td><td>34,64</td></tr></table>	Votos	%	185	34,64		<table border="1"><tr><th>Votos</th><th>%</th></tr><tr><td>149</td><td>27,90</td></tr></table>	Votos	%	149	27,90		<table border="1"><tr><th>Votos</th><th>%</th></tr><tr><td>116</td><td>21,72</td></tr></table>	Votos	%	116	21,72		<table border="1"><tr><th>Votos</th><th>%</th></tr><tr><td>37</td><td>6,93</td></tr></table>	Votos	%	37	6,93
Votos	%																						
185	34,64																						
Votos	%																						
149	27,90																						
Votos	%																						
116	21,72																						
Votos	%																						
37	6,93																						
UPyD		EQUO		Eb		HARTOS.ORG																	
	<table border="1"><tr><th>Votos</th><th>%</th></tr><tr><td>30</td><td>5,62</td></tr></table>	Votos	%	30	5,62		<table border="1"><tr><th>Votos</th><th>%</th></tr><tr><td>2</td><td>0,37</td></tr></table>	Votos	%	2	0,37		<table border="1"><tr><th>Votos</th><th>%</th></tr><tr><td>2</td><td>0,37</td></tr></table>	Votos	%	2	0,37		<table border="1"><tr><th>Votos</th><th>%</th></tr><tr><td>1</td><td>0,19</td></tr></table>	Votos	%	1	0,19
Votos	%																						
30	5,62																						
Votos	%																						
2	0,37																						
Votos	%																						
2	0,37																						
Votos	%																						
1	0,19																						
SAIn		P.C.P.E.		PUM+J		ANDECHA																	
	<table border="1"><tr><th>Votos</th><th>%</th></tr><tr><td>0</td><td>0,00</td></tr></table>	Votos	%	0	0,00		<table border="1"><tr><th>Votos</th><th>%</th></tr><tr><td>0</td><td>0,00</td></tr></table>	Votos	%	0	0,00		<table border="1"><tr><th>Votos</th><th>%</th></tr><tr><td>0</td><td>0,00</td></tr></table>	Votos	%	0	0,00		<table border="1"><tr><th>Votos</th><th>%</th></tr><tr><td>0</td><td>0,00</td></tr></table>	Votos	%	0	0,00
Votos	%																						
0	0,00																						
Votos	%																						
0	0,00																						
Votos	%																						
0	0,00																						
Votos	%																						
0	0,00																						
PH		PACMA		U.C.E.		PDYC																	
	<table border="1"><tr><th>Votos</th><th>%</th></tr><tr><td>0</td><td>0,00</td></tr></table>	Votos	%	0	0,00		<table border="1"><tr><th>Votos</th><th>%</th></tr><tr><td>0</td><td>0,00</td></tr></table>	Votos	%	0	0,00		<table border="1"><tr><th>Votos</th><th>%</th></tr><tr><td>0</td><td>0,00</td></tr></table>	Votos	%	0	0,00		<table border="1"><tr><th>Votos</th><th>%</th></tr><tr><td>0</td><td>0,00</td></tr></table>	Votos	%	0	0,00
Votos	%																						
0	0,00																						
Votos	%																						
0	0,00																						
Votos	%																						
0	0,00																						
Votos	%																						
0	0,00																						

Distrito : 1 Seccion : 010 Colegio : COLEGIO DE EGB CAMPIELLO Mesa : B

Electores	VOTOS				% Participación	% Abstencion
	Emitidos	En Blanco	Nulos	Validos		
540	412	5	7	405	76,30	23,70

P.P.		PSOE		IU-IX		FAC																	
	<table border="1"><tr><th>Votos</th><th>%</th></tr><tr><td>143</td><td>34,71</td></tr></table>	Votos	%	143	34,71		<table border="1"><tr><th>Votos</th><th>%</th></tr><tr><td>122</td><td>29,61</td></tr></table>	Votos	%	122	29,61		<table border="1"><tr><th>Votos</th><th>%</th></tr><tr><td>78</td><td>18,93</td></tr></table>	Votos	%	78	18,93		<table border="1"><tr><th>Votos</th><th>%</th></tr><tr><td>26</td><td>6,31</td></tr></table>	Votos	%	26	6,31
Votos	%																						
143	34,71																						
Votos	%																						
122	29,61																						
Votos	%																						
78	18,93																						
Votos	%																						
26	6,31																						













ELECCIONES A CORTES GENERALES.20 DE NOVIEMBRE DE 2011

Elecciones generales. Estimación de resultados del cierre del escrutinio

Fecha : 20/11/2011

















Estimación por mesas

Pág. 9

	UPyD		PACMA		EQUO		Es
Votos	%	Votos	%	Votos	%	Votos	%
25	6,07	2	0,49	2	0,49	1	0,24
	HARTOS.ORG		PUM+J		ANDECHA		SAIn
Votos	%	Votos	%	Votos	%	Votos	%
1	0,24	0	0,00	0	0,00	0	0,00
	PDYC		U.C.E.		P.C.P.E.		PH
Votos	%	Votos	%	Votos	%	Votos	%
0	0,00	0	0,00	0	0,00	0	0,00

















Distrito : 1 Seccion : 011 Colegio : COLEGIO DE EGB EL VALLIN Mesa : A

Electores	VOTOS				% Participación	% Abstencion
	Emitidos	En Blanco	Nulos	Validos		
645	441	5	5	436	68,37	31,63

	P.P.		PSOE		IU-IX		FAC
Votos	%	Votos	%	Votos	%	Votos	%
187	42,40	108	24,49	66	14,97	51	11,56
	UPyD		EQUO		PACMA		Es
Votos	%	Votos	%	Votos	%	Votos	%
11	2,49	3	0,68	2	0,45	2	0,45
	HARTOS.ORG		PUM+J		SAIn		ANDECHA
Votos	%	Votos	%	Votos	%	Votos	%
1	0,23	0	0,00	0	0,00	0	0,00
	PDYC		U.C.E.		P.C.P.E.		PH
Votos	%	Votos	%	Votos	%	Votos	%
0	0,00	0	0,00	0	0,00	0	0,00










Distrito : 1 Seccion : 011 Colegio : COLEGIO DE EGB EL VALLIN Mesa : B

Electores	VOTOS				% Participación	% Abstencion
	Emitidos	En Blanco	Nulos	Validos		
570	383	3	3	380	67,19	32,81

	P.P.		PSOE		IU-IX		FAC																
<table border="1"><tr><th>Votos</th><th>%</th></tr><tr><td>140</td><td>36,55</td></tr></table>	Votos	%	140	36,55		<table border="1"><tr><th>Votos</th><th>%</th></tr><tr><td>116</td><td>30,29</td></tr></table>	Votos	%	116	30,29		<table border="1"><tr><th>Votos</th><th>%</th></tr><tr><td>63</td><td>16,45</td></tr></table>	Votos	%	63	16,45		<table border="1"><tr><th>Votos</th><th>%</th></tr><tr><td>39</td><td>10,18</td></tr></table>	Votos	%	39	10,18	
Votos	%																						
140	36,55																						
Votos	%																						
116	30,29																						
Votos	%																						
63	16,45																						
Votos	%																						
39	10,18																						
	UPyD		Eb		EQUO		SAIn																
<table border="1"><tr><th>Votos</th><th>%</th></tr><tr><td>15</td><td>3,92</td></tr></table>	Votos	%	15	3,92		<table border="1"><tr><th>Votos</th><th>%</th></tr><tr><td>3</td><td>0,78</td></tr></table>	Votos	%	3	0,78		<table border="1"><tr><th>Votos</th><th>%</th></tr><tr><td>1</td><td>0,26</td></tr></table>	Votos	%	1	0,26		<table border="1"><tr><th>Votos</th><th>%</th></tr><tr><td>0</td><td>0,00</td></tr></table>	Votos	%	0	0,00	
Votos	%																						
15	3,92																						
Votos	%																						
3	0,78																						
Votos	%																						
1	0,26																						
Votos	%																						
0	0,00																						
	PACMA		PUM+J		ANDECHA		HARTOS.ORG																
<table border="1"><tr><th>Votos</th><th>%</th></tr><tr><td>0</td><td>0,00</td></tr></table>	Votos	%	0	0,00		<table border="1"><tr><th>Votos</th><th>%</th></tr><tr><td>0</td><td>0,00</td></tr></table>	Votos	%	0	0,00		<table border="1"><tr><th>Votos</th><th>%</th></tr><tr><td>0</td><td>0,00</td></tr></table>	Votos	%	0	0,00		<table border="1"><tr><th>Votos</th><th>%</th></tr><tr><td>0</td><td>0,00</td></tr></table>	Votos	%	0	0,00	
Votos	%																						
0	0,00																						
Votos	%																						
0	0,00																						
Votos	%																						
0	0,00																						
Votos	%																						
0	0,00																						
	P.C.P.E.		U.C.E.		PDYC		PH																
<table border="1"><tr><th>Votos</th><th>%</th></tr><tr><td>0</td><td>0,00</td></tr></table>	Votos	%	0	0,00		<table border="1"><tr><th>Votos</th><th>%</th></tr><tr><td>0</td><td>0,00</td></tr></table>	Votos	%	0	0,00		<table border="1"><tr><th>Votos</th><th>%</th></tr><tr><td>0</td><td>0,00</td></tr></table>	Votos	%	0	0,00		<table border="1"><tr><th>Votos</th><th>%</th></tr><tr><td>0</td><td>0,00</td></tr></table>	Votos	%	0	0,00	
Votos	%																						
0	0,00																						
Votos	%																						
0	0,00																						
Votos	%																						
0	0,00																						
Votos	%																						
0	0,00																						

Distrito : 1 Seccion : 012 Colegio : COLEGIO DE EGB EL VALLIN Mesa : U

Electores	VOTOS				% Participación	% Abstencion
	Emitidos	En Blanco	Nulos	Validos		
556	420	3	13	407	75,54	24,46

	P.P.		PSOE		IU-IX		FAC																
<table border="1"><tr><th>Votos</th><th>%</th></tr><tr><td>153</td><td>36,43</td></tr></table>	Votos	%	153	36,43		<table border="1"><tr><th>Votos</th><th>%</th></tr><tr><td>114</td><td>27,14</td></tr></table>	Votos	%	114	27,14		<table border="1"><tr><th>Votos</th><th>%</th></tr><tr><td>61</td><td>14,52</td></tr></table>	Votos	%	61	14,52		<table border="1"><tr><th>Votos</th><th>%</th></tr><tr><td>57</td><td>13,57</td></tr></table>	Votos	%	57	13,57	
Votos	%																						
153	36,43																						
Votos	%																						
114	27,14																						
Votos	%																						
61	14,52																						
Votos	%																						
57	13,57																						
	UPyD		EQUO		Eb		PACMA																
<table border="1"><tr><th>Votos</th><th>%</th></tr><tr><td>12</td><td>2,86</td></tr></table>	Votos	%	12	2,86		<table border="1"><tr><th>Votos</th><th>%</th></tr><tr><td>2</td><td>0,48</td></tr></table>	Votos	%	2	0,48		<table border="1"><tr><th>Votos</th><th>%</th></tr><tr><td>2</td><td>0,48</td></tr></table>	Votos	%	2	0,48		<table border="1"><tr><th>Votos</th><th>%</th></tr><tr><td>1</td><td>0,24</td></tr></table>	Votos	%	1	0,24	
Votos	%																						
12	2,86																						
Votos	%																						
2	0,48																						
Votos	%																						
2	0,48																						
Votos	%																						
1	0,24																						
	ANDECHA		HARTOS.ORG		PUM+J		SAIn																
<table border="1"><tr><th>Votos</th><th>%</th></tr><tr><td>1</td><td>0,24</td></tr></table>	Votos	%	1	0,24		<table border="1"><tr><th>Votos</th><th>%</th></tr><tr><td>1</td><td>0,24</td></tr></table>	Votos	%	1	0,24		<table border="1"><tr><th>Votos</th><th>%</th></tr><tr><td>0</td><td>0,00</td></tr></table>	Votos	%	0	0,00		<table border="1"><tr><th>Votos</th><th>%</th></tr><tr><td>0</td><td>0,00</td></tr></table>	Votos	%	0	0,00	
Votos	%																						
1	0,24																						
Votos	%																						
1	0,24																						
Votos	%																						
0	0,00																						
Votos	%																						
0	0,00																						
	PDYC		U.C.E.		P.C.P.E.		PH																
<table border="1"><tr><th>Votos</th><th>%</th></tr><tr><td>0</td><td>0,00</td></tr></table>	Votos	%	0	0,00		<table border="1"><tr><th>Votos</th><th>%</th></tr><tr><td>0</td><td>0,00</td></tr></table>	Votos	%	0	0,00		<table border="1"><tr><th>Votos</th><th>%</th></tr><tr><td>0</td><td>0,00</td></tr></table>	Votos	%	0	0,00		<table border="1"><tr><th>Votos</th><th>%</th></tr><tr><td>0</td><td>0,00</td></tr></table>	Votos	%	0	0,00	
Votos	%																						
0	0,00																						
Votos	%																						
0	0,00																						
Votos	%																						
0	0,00																						
Votos	%																						
0	0,00																						

ELECCIONES A CORTES GENERALES.20 DE NOVIEMBRE DE 2011

Elecciones generales. Estimación de resultados del cierre del escrutinio
















Fecha : 20/11/2011

Estimación por mesas

Pág. 11


Distrito : I Seccion : 013 Colegio : COLEGIO DE EGB SALINAS POLIDEPORTIVO Mesa : A





Electores	VOTOS				% Participación	% Abstencion
	Emitidos	En Blanco	Nulos	Validos		
893	672	13	4	668	75,25	24,75

P.P.		PSOE		FAC		IU-IX					
	Votos	%		Votos	%		Votos	%		Votos	%
	264	39,29		126	18,75		118	17,56		94	13,99
UPyD		EQUO		PACMA		Eb					
	Votos	%		Votos	%		Votos	%		Votos	%
	28	4,17		12	1,79		5	0,74		4	0,60
PDYC		ANDECHA		U.C.E.		SAIn					
	Votos	%		Votos	%		Votos	%		Votos	%
	2	0,30		1	0,15		1	0,15		0	0,00
HARTOS.ORG		PH		P.C.P.E.		PUM+J					
	Votos	%		Votos	%		Votos	%		Votos	%
	0	0,00		0	0,00		0	0,00		0	0,00

Distrito : I Seccion : 013 Colegio : COLEGIO DE EGB SALINAS POLIDEPORTIVO Mesa : B

















Electores	VOTOS				% Participación	% Abstencion
	Emitidos	En Blanco	Nulos	Validos		
837	627	10	12	615	74,91	25,09

P.P.		PSOE		FAC		IU-IX					
	Votos	%		Votos	%		Votos	%		Votos	%
	249	39,71		126	20,10		91	14,51		89	14,19
UPyD		Eb		PACMA		PUM+J					
	Votos	%		Votos	%		Votos	%		Votos	%
	35	5,58		6	0,96		4	0,64		1	0,16
P.C.P.E.		HARTOS.ORG		ANDECHA		EQUO					
	Votos	%		Votos	%		Votos	%		Votos	%
	1	0,16		1	0,16		1	0,16		1	0,16

	PDYC			U.C.E.			PH			SAIn	
	Votos	%		Votos	%		Votos	%		Votos	%
	0	0,00		0	0,00		0	0,00		0	0,00









Distrito : 1 Seccion : 014 Colegio : COLEGIO DE EGB SALINAS POLIDEPORTIVO Mesa : U

VOTOS						
Electores	Emitidos	En Blanco	Nulos	Validos	% Participación	% Abstencion
782	602	7	5	597	76,98	23,02

	P.P.			FAC			PSOE			IU-IX	
	Votos	%		Votos	%		Votos	%		Votos	%
	271	45,02		132	21,93		95	15,78		41	6,81
	UPyD			EB			EQUO			HARTOS.ORG	
	Votos	%		Votos	%		Votos	%		Votos	%
	38	6,31		5	0,83		2	0,33		2	0,33
	P.C.P.E.			PUM+J			PACMA			SAIn	
	Votos	%		Votos	%		Votos	%		Votos	%
	2	0,33		1	0,17		1	0,17		0	0,00
	ANDECHA			U.C.E.			PDYC			PH	
	Votos	%		Votos	%		Votos	%		Votos	%
	0	0,00		0	0,00		0	0,00		0	0,00

Distrito : 1 Seccion : 015 Colegio : COLEGIO DE EGB SALINAS POLIDEPORTIVO Mesa : U

VOTOS						
Electores	Emitidos	En Blanco	Nulos	Validos	% Participación	% Abstencion
617	501	6	7	494	81,20	18,80

	P.P.			FAC			PSOE			IU-IX	
	Votos	%		Votos	%		Votos	%		Votos	%
	223	44,51		140	27,94		72	14,37		27	5,39
	UPyD			EQUO			PACMA			P.C.P.E.	
	Votos	%		Votos	%		Votos	%		Votos	%
	15	2,99		7	1,40		2	0,40		1	0,20









ELECCIONES A CORTES GENERALES.20 DE NOVIEMBRE DE 2011

Elecciones generales. Estimación de resultados del cierre del escrutinio

Fecha : 20/11/2011

















Estimación por mesas

Pág. 13

	HARTOS.ORG		SAIn		ANDECHA		U.C.E.
Votos	%	Votos	%	Votos	%	Votos	%
1	0,20	0	0,00	0	0,00	0	0,00
	PUM+J		PH		Eb		PDYC
Votos	%	Votos	%	Votos	%	Votos	%
0	0,00	0	0,00	0	0,00	0	0,00





Distrito : 1 Seccion : 016 Colegio : COLEGIO DE EGB RAICES Mesa : A













Electores	VOTOS				% Participación	% Abstencion
	Emitidos	En Blanco	Nulos	Validos		
534	385	7	2	383	72,10	27,90

	PSOE		P.P.		IU-IX		FAC
Votos	%	Votos	%	Votos	%	Votos	%
130	33,77	128	33,25	67	17,40	32	8,31
	UPyD		ANDECHA		EQUO		Eb
Votos	%	Votos	%	Votos	%	Votos	%
12	3,12	2	0,52	1	0,26	1	0,26
	PACMA		P.C.P.E.		HARTOS.ORG		PUM+J
Votos	%	Votos	%	Votos	%	Votos	%
1	0,26	1	0,26	1	0,26	0	0,00
	U.C.E.		SAIn		PH		PDYC
Votos	%	Votos	%	Votos	%	Votos	%
0	0,00	0	0,00	0	0,00	0	0,00

Distrito : 1 Seccion : 016 Colegio : COLEGIO DE EGB RAICES Mesa : B

















Electores	VOTOS				% Participación	% Abstencion
	Emitidos	En Blanco	Nulos	Validos		
463	347	7	2	345	74,95	25,05

	P.P.		PSOE		IU-IX		FAC
Votos	%	Votos	%	Votos	%	Votos	%
115	33,14	101	29,11	65	18,73	39	11,24

	UPyD Votos % 12 3,46		PACMA Votos % 3 0,86		Escaños en blanco Votos % 1 0,29		ANDECHA Votos % 1 0,29
	HARTOS.ORG Votos % 1 0,29		PUM+J Votos % 0 0,00		SAIn Votos % 0 0,00		P.C.P.E. Votos % 0 0,00
	PDYC Votos % 0 0,00		U.C.E. Votos % 0 0,00		EQUO Votos % 0 0,00		PH Votos % 0 0,00

















Distrito : 1 Seccion : 017 Colegio : COLEGIO DE EGB RAICES Mesa : A

Electores	VOTOS				% Participación	% Abstencion
	Emitidos	En Blanco	Nulos	Validos		
514	381	9	2	379	74,12	25,88

	P.P. Votos % 146 38,32		PSOE Votos % 105 27,56		IU-IX Votos % 58 15,22		FORO Votos % 45 11,81
	UPyD Votos % 11 2,89		PH Votos % 2 0,52		EQUO Votos % 1 0,26		Escaños en blanco Votos % 1 0,26
	PACMA Votos % 1 0,26		SAIn Votos % 0 0,00		ANDECHA Votos % 0 0,00		HARTOS.ORG Votos % 0 0,00
	PUM+J Votos % 0 0,00		U.C.E. Votos % 0 0,00		PDYC Votos % 0 0,00		P.C.P.E. Votos % 0 0,00

















Distrito : 1 Seccion : 017 Colegio : COLEGIO DE EGB RAICES Mesa : B

Electores	VOTOS				% Participación	% Abstencion
	Emitidos	En Blanco	Nulos	Validos		
470	352	7	5	347	74,89	25,11

	P.P.		PSOE		IU-IX		FAC																
<table border="1"><tr><th>Votos</th><th>%</th></tr><tr><td>150</td><td>42,61</td></tr></table>	Votos	%	150	42,61		<table border="1"><tr><th>Votos</th><th>%</th></tr><tr><td>106</td><td>30,11</td></tr></table>	Votos	%	106	30,11		<table border="1"><tr><th>Votos</th><th>%</th></tr><tr><td>42</td><td>11,93</td></tr></table>	Votos	%	42	11,93		<table border="1"><tr><th>Votos</th><th>%</th></tr><tr><td>27</td><td>7,67</td></tr></table>	Votos	%	27	7,67	
Votos	%																						
150	42,61																						
Votos	%																						
106	30,11																						
Votos	%																						
42	11,93																						
Votos	%																						
27	7,67																						
	UPyD		EQUO		P.C.P.E.		ANDECHA																
<table border="1"><tr><th>Votos</th><th>%</th></tr><tr><td>12</td><td>3,41</td></tr></table>	Votos	%	12	3,41		<table border="1"><tr><th>Votos</th><th>%</th></tr><tr><td>1</td><td>0,28</td></tr></table>	Votos	%	1	0,28		<table border="1"><tr><th>Votos</th><th>%</th></tr><tr><td>1</td><td>0,28</td></tr></table>	Votos	%	1	0,28		<table border="1"><tr><th>Votos</th><th>%</th></tr><tr><td>1</td><td>0,28</td></tr></table>	Votos	%	1	0,28	
Votos	%																						
12	3,41																						
Votos	%																						
1	0,28																						
Votos	%																						
1	0,28																						
Votos	%																						
1	0,28																						
	Eb		SAIn		PH		PUM+J																
<table border="1"><tr><th>Votos</th><th>%</th></tr><tr><td>0</td><td>0,00</td></tr></table>	Votos	%	0	0,00		<table border="1"><tr><th>Votos</th><th>%</th></tr><tr><td>0</td><td>0,00</td></tr></table>	Votos	%	0	0,00		<table border="1"><tr><th>Votos</th><th>%</th></tr><tr><td>0</td><td>0,00</td></tr></table>	Votos	%	0	0,00		<table border="1"><tr><th>Votos</th><th>%</th></tr><tr><td>0</td><td>0,00</td></tr></table>	Votos	%	0	0,00	
Votos	%																						
0	0,00																						
Votos	%																						
0	0,00																						
Votos	%																						
0	0,00																						
Votos	%																						
0	0,00																						
	HARTOS.ORG		PACMA		U.C.E.		PDYC																
<table border="1"><tr><th>Votos</th><th>%</th></tr><tr><td>0</td><td>0,00</td></tr></table>	Votos	%	0	0,00		<table border="1"><tr><th>Votos</th><th>%</th></tr><tr><td>0</td><td>0,00</td></tr></table>	Votos	%	0	0,00		<table border="1"><tr><th>Votos</th><th>%</th></tr><tr><td>0</td><td>0,00</td></tr></table>	Votos	%	0	0,00		<table border="1"><tr><th>Votos</th><th>%</th></tr><tr><td>0</td><td>0,00</td></tr></table>	Votos	%	0	0,00	
Votos	%																						
0	0,00																						
Votos	%																						
0	0,00																						
Votos	%																						
0	0,00																						
Votos	%																						
0	0,00																						


Distrito : 1 Seccion : 018 Colegio : COLEGIO DE EGB EL VALLIN Mesa : U

Electores	VOTOS				% Participación	% Abstencion
	Emitidos	En Blanco	Nulos	Validos		
876	656	12	6	650	74,89	25,11

	P.P.		PSOE		IU-IX		FAC																
<table border="1"><tr><th>Votos</th><th>%</th></tr><tr><td>210</td><td>32,01</td></tr></table>	Votos	%	210	32,01		<table border="1"><tr><th>Votos</th><th>%</th></tr><tr><td>159</td><td>24,24</td></tr></table>	Votos	%	159	24,24		<table border="1"><tr><th>Votos</th><th>%</th></tr><tr><td>117</td><td>17,84</td></tr></table>	Votos	%	117	17,84		<table border="1"><tr><th>Votos</th><th>%</th></tr><tr><td>97</td><td>14,79</td></tr></table>	Votos	%	97	14,79	
Votos	%																						
210	32,01																						
Votos	%																						
159	24,24																						
Votos	%																						
117	17,84																						
Votos	%																						
97	14,79																						
	UPyD		PACMA		Eb		EQUO																
<table border="1"><tr><th>Votos</th><th>%</th></tr><tr><td>33</td><td>5,03</td></tr></table>	Votos	%	33	5,03		<table border="1"><tr><th>Votos</th><th>%</th></tr><tr><td>4</td><td>0,61</td></tr></table>	Votos	%	4	0,61		<table border="1"><tr><th>Votos</th><th>%</th></tr><tr><td>4</td><td>0,61</td></tr></table>	Votos	%	4	0,61		<table border="1"><tr><th>Votos</th><th>%</th></tr><tr><td>4</td><td>0,61</td></tr></table>	Votos	%	4	0,61	
Votos	%																						
33	5,03																						
Votos	%																						
4	0,61																						
Votos	%																						
4	0,61																						
Votos	%																						
4	0,61																						
	P.C.P.E.		HARTOS.ORG		PDYC		SAIn																
<table border="1"><tr><th>Votos</th><th>%</th></tr><tr><td>3</td><td>0,46</td></tr></table>	Votos	%	3	0,46		<table border="1"><tr><th>Votos</th><th>%</th></tr><tr><td>2</td><td>0,30</td></tr></table>	Votos	%	2	0,30		<table border="1"><tr><th>Votos</th><th>%</th></tr><tr><td>2</td><td>0,30</td></tr></table>	Votos	%	2	0,30		<table border="1"><tr><th>Votos</th><th>%</th></tr><tr><td>1</td><td>0,15</td></tr></table>	Votos	%	1	0,15	
Votos	%																						
3	0,46																						
Votos	%																						
2	0,30																						
Votos	%																						
2	0,30																						
Votos	%																						
1	0,15																						
	ANDECHA		U.C.E.		PH		PUM+J																
<table border="1"><tr><th>Votos</th><th>%</th></tr><tr><td>1</td><td>0,15</td></tr></table>	Votos	%	1	0,15		<table border="1"><tr><th>Votos</th><th>%</th></tr><tr><td>1</td><td>0,15</td></tr></table>	Votos	%	1	0,15		<table border="1"><tr><th>Votos</th><th>%</th></tr><tr><td>0</td><td>0,00</td></tr></table>	Votos	%	0	0,00		<table border="1"><tr><th>Votos</th><th>%</th></tr><tr><td>0</td><td>0,00</td></tr></table>	Votos	%	0	0,00	
Votos	%																						
1	0,15																						
Votos	%																						
1	0,15																						
Votos	%																						
0	0,00																						
Votos	%																						
0	0,00																						













Distrito : 1 Seccion : 019 Colegio : COLEGIO DE EGB EL VALLIN Mesa : A

Electores	VOTOS				% Participación	% Abstencion
	Emitidos	En Blanco	Nulos	Validos		
509	379	5	2	377	74,46	25,54

P.P.		PSOE		IU-IX		FAC					
	Votos	%		Votos	%		Votos	%		Votos	%
	158	41,69		108	28,50		72	19,00		25	6,60
UPyD		PACMA		EQUO		SAIn					
	Votos	%		Votos	%		Votos	%		Votos	%
	7	1,85		1	0,26		1	0,26		0	0,00
PUM+J		HARTOS.ORG		ANDECHA		P.C.P.E.					
	Votos	%		Votos	%		Votos	%		Votos	%
	0	0,00		0	0,00		0	0,00		0	0,00
PDYC		U.C.E.		Eb		PH					
	Votos	%		Votos	%		Votos	%		Votos	%
	0	0,00		0	0,00		0	0,00		0	0,00

Distrito : 1 Seccion : 019 Colegio : COLEGIO DE EGB EL VALLIN Mesa : B

Electores	VOTOS				% Participación	% Abstencion
	Emitidos	En Blanco	Nulos	Validos		
464	310	0	2	308	66,81	33,19

P.P.		PSOE		IU-IX		FAC					
	Votos	%		Votos	%		Votos	%		Votos	%
	114	36,77		89	28,71		70	22,58		25	8,06
EQUO		UPyD		PACMA		Eb					
	Votos	%		Votos	%		Votos	%		Votos	%
	4	1,29		4	1,29		1	0,32		1	0,32
SAIn		PUM+J		HARTOS.ORG		ANDECHA					
	Votos	%		Votos	%		Votos	%		Votos	%
	0	0,00		0	0,00		0	0,00		0	0,00





ELECCIONES A CORTES GENERALES.20 DE NOVIEMBRE DE 2011

Elecciones generales. Estimación de resultados del cierre del escrutinio

Fecha : 20/11/2011





Estimación por mesas





Pág. 17





	PDYC			U.C.E.			P.C.P.E.			PH	
	Votos	%		Votos	%		Votos	%		Votos	%
	0	0,00		0	0,00		0	0,00		0	0,00





Distrito : 1 Seccion : 020 Colegio : COLEGIO DE EGB EL VALLIN Mesa : A

VOTOS						
Electores	Emitidos	En Blanco	Nulos	Validos	% Participación	% Abstencion
890	651	17	4	647	73,15	26,85

	P.P.			PSOE			IU-IX			FAC	
	Votos	%		Votos	%		Votos	%		Votos	%
	254	39,02		180	27,65		89	13,67		79	12,14





	UPyD			Escaños en blanco			EQUO			PACMA	
	Votos	%		Votos	%		Votos	%		Votos	%
	14	2,15		5	0,77		4	0,61		2	0,31





	ANDECHA			PCPE			SAIN			HARTOS.ORG	
	Votos	%		Votos	%		Votos	%		Votos	%
	2	0,31		1	0,15		0	0,00		0	0,00

	PUM+J			U.C.E.			PDYC			PH	
	Votos	%		Votos	%		Votos	%		Votos	%
	0	0,00		0	0,00		0	0,00		0	0,00

Distrito : 1 Seccion : 020 Colegio : COLEGIO DE EGB EL VALLIN Mesa : B

VOTOS						
Electores	Emitidos	En Blanco	Nulos	Validos	% Participación	% Abstencion
656	490	11	6	484	74,70	25,30

	P.P.			PSOE			IU-IX			FAC	
	Votos	%		Votos	%		Votos	%		Votos	%
	164	33,47		145	29,59		85	17,35		45	9,18

	UPyD			EQUO			PACMA			Escaños en blanco	
	Votos	%		Votos	%		Votos	%		Votos	%
	22	4,49		4	0,82		1	0,20		1	0,20

