

















Electores	VOTOS				% Participación	% Abstencion
	Emitidos	En Blanco	Nulos	Validos		
19.516	14.345	198	135	14.210	73,50	26,50

P.P.		PSOE		IU-IX		FAC																	
	<table border="1"><tr><th>Votos</th><th>%</th></tr><tr><td>5.675</td><td>39,56</td></tr></table>	Votos	%	5.675	39,56		<table border="1"><tr><th>Votos</th><th>%</th></tr><tr><td>3.551</td><td>24,75</td></tr></table>	Votos	%	3.551	24,75		<table border="1"><tr><th>Votos</th><th>%</th></tr><tr><td>2.161</td><td>15,06</td></tr></table>	Votos	%	2.161	15,06		<table border="1"><tr><th>Votos</th><th>%</th></tr><tr><td>1.819</td><td>12,68</td></tr></table>	Votos	%	1.819	12,68
Votos	%																						
5.675	39,56																						
Votos	%																						
3.551	24,75																						
Votos	%																						
2.161	15,06																						
Votos	%																						
1.819	12,68																						
UPyD		EQUO		Eb		PACMA																	
	<table border="1"><tr><th>Votos</th><th>%</th></tr><tr><td>512</td><td>3,57</td></tr></table>	Votos	%	512	3,57		<table border="1"><tr><th>Votos</th><th>%</th></tr><tr><td>98</td><td>0,68</td></tr></table>	Votos	%	98	0,68		<table border="1"><tr><th>Votos</th><th>%</th></tr><tr><td>58</td><td>0,40</td></tr></table>	Votos	%	58	0,40		<table border="1"><tr><th>Votos</th><th>%</th></tr><tr><td>49</td><td>0,34</td></tr></table>	Votos	%	49	0,34
Votos	%																						
512	3,57																						
Votos	%																						
98	0,68																						
Votos	%																						
58	0,40																						
Votos	%																						
49	0,34																						
P.C.P.E.		ANDECHA		HARTOS.ORG		PDYC																	
	<table border="1"><tr><th>Votos</th><th>%</th></tr><tr><td>26</td><td>0,18</td></tr></table>	Votos	%	26	0,18		<table border="1"><tr><th>Votos</th><th>%</th></tr><tr><td>21</td><td>0,15</td></tr></table>	Votos	%	21	0,15		<table border="1"><tr><th>Votos</th><th>%</th></tr><tr><td>20</td><td>0,14</td></tr></table>	Votos	%	20	0,14		<table border="1"><tr><th>Votos</th><th>%</th></tr><tr><td>8</td><td>0,06</td></tr></table>	Votos	%	8	0,06
Votos	%																						
26	0,18																						
Votos	%																						
21	0,15																						
Votos	%																						
20	0,14																						
Votos	%																						
8	0,06																						
SAIn		PUM+J		U.C.E.		PH																	
	<table border="1"><tr><th>Votos</th><th>%</th></tr><tr><td>4</td><td>0,03</td></tr></table>	Votos	%	4	0,03		<table border="1"><tr><th>Votos</th><th>%</th></tr><tr><td>4</td><td>0,03</td></tr></table>	Votos	%	4	0,03		<table border="1"><tr><th>Votos</th><th>%</th></tr><tr><td>3</td><td>0,02</td></tr></table>	Votos	%	3	0,02		<table border="1"><tr><th>Votos</th><th>%</th></tr><tr><td>3</td><td>0,02</td></tr></table>	Votos	%	3	0,02
Votos	%																						
4	0,03																						
Votos	%																						
4	0,03																						
Votos	%																						
3	0,02																						
Votos	%																						
3	0,02																						