

Elecciones Autonómicas. Estimación de resultados del cierre del escrutinio

Fecha : 27-05-2007

Estimación por mesas

Pág. 1

Distrito : 1 Seccion : 001 Colegio : ESCUELA ANTIGUA DE NIÑOS Mesa : A

| Electores | VOTOS | | | | % Participación | % Abstencion |
|-----------|----------|-----------|-------|---------|-----------------|--------------|
| | Emitidos | En Blanco | Nulos | Validos | | |
| 584 | 364 | 10 | 1 | 363 | 62,33 | 37,67 |

| PP | | PSOE | | IU-BA-VERD | | UNIDA-IAS- | |
|-------|-------|-------|-------|------------|-------|------------|------|
| Votos | % | Votos | % | Votos | % | Votos | % |
| 178 | 48,90 | 130 | 35,71 | 37 | 10,16 | 4 | 1,10 |

| URAS-PAS | | DN | | AA | | CDAS | |
|----------|------|-------|------|-------|------|-------|------|
| Votos | % | Votos | % | Votos | % | Votos | % |
| 4 | 1,10 | 0 | 0,00 | 0 | 0,00 | 0 | 0,00 |

| IR | | PCPE | | CONCEYU | |
|-------|------|-------|------|---------|------|
| Votos | % | Votos | % | Votos | % |
| 0 | 0,00 | 0 | 0,00 | 0 | 0,00 |

Distrito : 1 Seccion : 001 Colegio : ESCUELA PUBLICA LA BANDA Mesa : B

| Electores | VOTOS | | | | % Participación | % Abstencion |
|-----------|----------|-----------|-------|---------|-----------------|--------------|
| | Emitidos | En Blanco | Nulos | Validos | | |
| 273 | 158 | 2 | 0 | 158 | 57,88 | 42,12 |

| PSOE | | PP | | IU-BA-VERD | | DN | |
|-------|-------|-------|-------|------------|-------|-------|------|
| Votos | % | Votos | % | Votos | % | Votos | % |
| 71 | 44,94 | 66 | 41,77 | 18 | 11,39 | 1 | 0,63 |

| IR | | AA | | CDAS | | URAS-PAS | |
|-------|------|-------|------|-------|------|----------|------|
| Votos | % | Votos | % | Votos | % | Votos | % |
| 0 | 0,00 | 0 | 0,00 | 0 | 0,00 | 0 | 0,00 |

| PCPE | | CONCEYU | | UNIDA-IAS- | |
|-------|------|---------|------|------------|------|
| Votos | % | Votos | % | Votos | % |
| 0 | 0,00 | 0 | 0,00 | 0 | 0,00 |

Elecciones Autonómicas. Estimación de resultados del cierre del escrutinio










Fecha : 27-05-2007

Estimación por mesas

Pág. 2










Distrito : 1 Seccion : 002 Colegio : COLEGIO DE EGB CAMPIELLO Mesa : A

| Electores | VOTOS | | | | % Participación | % Abstencion |
|-----------|----------|-----------|-------|---------|-----------------|--------------|
| | Emitidos | En Blanco | Nulos | Validos | | |
| 716 | 435 | 8 | 3 | 432 | 60,75 | 39,25 |

| PSOE | | PP | | IU-BA-VERD | | URAS-PAS | | |
|---|------------|-------|--|------------|-------|--|---------|------|
|  | Votos | % |  | Votos | % |  | Votos | % |
| | 161 | 37,01 | | 157 | 36,09 | | 6 | 1,38 |
|  | UNIDA-IAS- | | AA | | IR | | CONCEYU | |
| | Votos | % |  | Votos | % |  | Votos | % |
| | 6 | 1,38 | | 2 | 0,46 | | 0 | 0,00 |
|  | CDAS | | DN | | PCPE | | | |
| | Votos | % |  | Votos | % |  | Votos | % |
| | 0 | 0,00 | | 0 | 0,00 | | 0 | 0,00 |

Distrito : 1 Seccion : 002 Colegio : COLEGIO DE EGB CAMPIELLO Mesa : B

| Electores | VOTOS | | | | % Participación | % Abstencion |
|-----------|----------|-----------|-------|---------|-----------------|--------------|
| | Emitidos | En Blanco | Nulos | Validos | | |
| 651 | 403 | 10 | 3 | 400 | 61,90 | 38,10 |

| PP | | PSOE | | IU-BA-VERD | | URAS-PAS | | |
|--|------------|-------|---|------------|---------|---|-------|------|
|  | Votos | % |  | Votos | % |  | Votos | % |
| | 144 | 35,73 | | 141 | 34,99 | | 7 | 1,74 |
|  | UNIDA-IAS- | | AA | | CONCEYU | | PCPE | |
| | Votos | % |  | Votos | % |  | Votos | % |
| | 6 | 1,49 | | 1 | 0,25 | | 1 | 0,25 |
|  | CDAS | | IR | | DN | | | |
| | Votos | % |  | Votos | % |  | Votos | % |
| | 0 | 0,00 | | 0 | 0,00 | | 0 | 0,00 |

Elecciones Autonómicas. Estimación de resultados del cierre del escrutinio

Fecha : 27-05-2007

Estimación por mesas

Pág. 3

Distrito : 1 Seccion : 003 Colegio : COLEGIO DE EGB EL VALLIN Mesa : A

| Electores | VOTOS | | | | % Participación | % Abstencion |
|-----------|----------|-----------|-------|---------|-----------------|--------------|
| | Emitidos | En Blanco | Nulos | Validos | | |
| 682 | 419 | 11 | 5 | 414 | 61,44 | 38,56 |



PSOE

| Votos | % |
|-------|-------|
| 160 | 38,19 |



PP

| Votos | % |
|-------|-------|
| 157 | 37,47 |



IU-BA-VERD

| Votos | % |
|-------|-------|
| 64 | 15,27 |



URAS-PAS

| Votos | % |
|-------|------|
| 14 | 3,34 |



UNIDA-IAS-

| Votos | % |
|-------|------|
| 4 | 0,95 |



IR

| Votos | % |
|-------|------|
| 2 | 0,48 |



CDAS

| Votos | % |
|-------|------|
| 1 | 0,24 |



DN

| Votos | % |
|-------|------|
| 1 | 0,24 |



AA

| Votos | % |
|-------|------|
| 0 | 0,00 |



PCPE

| Votos | % |
|-------|------|
| 0 | 0,00 |



CONCEYU

| Votos | % |
|-------|------|
| 0 | 0,00 |

Distrito : 1 Seccion : 003 Colegio : COLEGIO DE EGB EL VALLIN Mesa : B

| Electores | VOTOS | | | | % Participación | % Abstencion |
|-----------|----------|-----------|-------|---------|-----------------|--------------|
| | Emitidos | En Blanco | Nulos | Validos | | |
| 553 | 329 | 8 | 1 | 328 | 59,49 | 40,51 |



PSOE

| Votos | % |
|-------|-------|
| 130 | 39,51 |



PP

| Votos | % |
|-------|-------|
| 117 | 35,56 |



IU-BA-VERD

| Votos | % |
|-------|-------|
| 62 | 18,84 |



URAS-PAS

| Votos | % |
|-------|------|
| 8 | 2,43 |



UNIDA-IAS-

| Votos | % |
|-------|------|
| 2 | 0,61 |



AA

| Votos | % |
|-------|------|
| 1 | 0,30 |



IR

| Votos | % |
|-------|------|
| 0 | 0,00 |



CDAS

| Votos | % |
|-------|------|
| 0 | 0,00 |



CONCEYU

| Votos | % |
|-------|------|
| 0 | 0,00 |



DN

| Votos | % |
|-------|------|
| 0 | 0,00 |



PCPE

| Votos | % |
|-------|------|
| 0 | 0,00 |

Elecciones Autonómicas. Estimación de resultados del cierre del escrutinio










Fecha : 27-05-2007

Estimación por mesas

Pág. 4










Distrito : 1 Seccion : 004 Colegio : CLUB JUVENIL Mesa : U

| Electores | VOTOS | | | | % Participación | % Abstencion |
|-----------|----------|-----------|-------|---------|-----------------|--------------|
| | Emitidos | En Blanco | Nulos | Validos | | |
| 888 | 489 | 15 | 6 | 483 | 55,07 | 44,93 |

| PP | | PSOE | | IU-BA-VERD | | URAS-PAS | | |
|--|-------|---------|--|------------|-------|--|-------|------|
|  | Votos | % |  | Votos | % |  | Votos | % |
| | 224 | 45,81 | | 153 | 31,29 | | 15 | 3,07 |
| UNIDA-IAS- | | AA | | CDAS | | PCPE | | |
|  | Votos | % |  | Votos | % |  | Votos | % |
| | 4 | 0,82 | | 1 | 0,20 | | 1 | 0,20 |
| IR | | CONCEYU | | DN | | | | |
|  | Votos | % |  | Votos | % |  | Votos | % |
| | 1 | 0,20 | | 0 | 0,00 | | 0 | 0,00 |

Distrito : 1 Seccion : 005 Colegio : COLEGIO DE EGB SALINAS POLIDEPORTIVCMesa : A

| Electores | VOTOS | | | | % Participación | % Abstencion |
|-----------|----------|-----------|-------|---------|-----------------|--------------|
| | Emitidos | En Blanco | Nulos | Validos | | |
| 499 | 325 | 11 | 8 | 317 | 65,13 | 34,87 |

| PP | | PSOE | | IU-BA-VERD | | URAS-PAS | | |
|--|-------|------------|---|------------|-------|---|-------|------|
|  | Votos | % |  | Votos | % |  | Votos | % |
| | 197 | 60,62 | | 68 | 20,92 | | 13 | 4,00 |
| AA | | UNIDA-IAS- | | CONCEYU | | PCPE | | |
|  | Votos | % |  | Votos | % |  | Votos | % |
| | 2 | 0,62 | | 2 | 0,62 | | 1 | 0,31 |
| CDAS | | IR | | DN | | | | |
|  | Votos | % |  | Votos | % |  | Votos | % |
| | 0 | 0,00 | | 0 | 0,00 | | 0 | 0,00 |

Elecciones Autonómicas. Estimación de resultados del cierre del escrutinio

Fecha : 27-05-2007

Estimación por mesas

Pág. 5

Distrito : 1 Seccion : 005 Colegio : COLEGIO DE EGB SALINAS POLIDEPORTIVCMesa : B

| Electores | VOTOS | | | | % Participación | % Abstencion |
|-----------|----------|-----------|-------|---------|-----------------|--------------|
| | Emitidos | En Blanco | Nulos | Validos | | |
| 455 | 300 | 11 | 4 | 296 | 65,93 | 34,07 |

| PP | | PSOE | | URAS-PAS | | IU-BA-VERD | |
|-------|-------|-------|-------|----------|------|------------|------|
| Votos | % | Votos | % | Votos | % | Votos | % |
| 188 | 62,67 | 66 | 22,00 | 17 | 5,67 | 12 | 4,00 |

| PCPE | | CONCEYU | | UNIDA-IAS- | | AA | |
|-------|------|---------|------|------------|------|-------|------|
| Votos | % | Votos | % | Votos | % | Votos | % |
| 1 | 0,33 | 1 | 0,33 | 0 | 0,00 | 0 | 0,00 |

| CDAS | | DN | | IR | |
|-------|------|-------|------|-------|------|
| Votos | % | Votos | % | Votos | % |
| 0 | 0,00 | 0 | 0,00 | 0 | 0,00 |

Distrito : 1 Seccion : 006 Colegio : ANTIGUA ESCUELA PUBLICA S. JUAN DE NIEMesa : B

| Electores | VOTOS | | | | % Participación | % Abstencion |
|-----------|----------|-----------|-------|---------|-----------------|--------------|
| | Emitidos | En Blanco | Nulos | Validos | | |
| 198 | 111 | 5 | 0 | 111 | 56,06 | 43,94 |

| PP | | PSOE | | IU-BA-VERD | | PCPE | |
|-------|-------|-------|-------|------------|------|-------|------|
| Votos | % | Votos | % | Votos | % | Votos | % |
| 60 | 54,05 | 31 | 27,93 | 11 | 9,91 | 3 | 2,70 |

| URAS-PAS | | UNIDA-IAS- | | AA | | CDAS | |
|----------|------|------------|------|-------|------|-------|------|
| Votos | % | Votos | % | Votos | % | Votos | % |
| 1 | 0,90 | 0 | 0,00 | 0 | 0,00 | 0 | 0,00 |

| IR | | DN | | CONCEYU | |
|-------|------|-------|------|---------|------|
| Votos | % | Votos | % | Votos | % |
| 0 | 0,00 | 0 | 0,00 | 0 | 0,00 |

Elecciones Autonómicas. Estimación de resultados del cierre del escrutinio

Fecha : 27-05-2007

Estimación por mesas

Pág. 6

Distrito : 1 Seccion : 006 Colegio : COLEGIO DE EGB SALINAS POLIDEPORTIVCMesa : A

| Electores | VOTOS | | | | % Participación | % Abstencion |
|-----------|----------|-----------|-------|---------|-----------------|--------------|
| | Emitidos | En Blanco | Nulos | Validos | | |
| 442 | 292 | 9 | 1 | 291 | 66,06 | 33,94 |

| PP | | PSOE | | IU-BA-VERD | | URAS-PAS | |
|-------|-------|-------|-------|------------|------|----------|------|
| Votos | % | Votos | % | Votos | % | Votos | % |
| 229 | 78,42 | 43 | 14,73 | 5 | 1,71 | 4 | 1,37 |

| DN | | IR | | AA | | CDAS | |
|-------|------|-------|------|-------|------|-------|------|
| Votos | % | Votos | % | Votos | % | Votos | % |
| 1 | 0,34 | 0 | 0,00 | 0 | 0,00 | 0 | 0,00 |

| PCPE | | UNIDA-IAS- | | CONCEYU | |
|-------|------|------------|------|---------|------|
| Votos | % | Votos | % | Votos | % |
| 0 | 0,00 | 0 | 0,00 | 0 | 0,00 |

Distrito : 1 Seccion : 007 Colegio : ESCUELA PUBLICA LA CASTAÑALONA Mesa : A

| Electores | VOTOS | | | | % Participación | % Abstencion |
|-----------|----------|-----------|-------|---------|-----------------|--------------|
| | Emitidos | En Blanco | Nulos | Validos | | |
| 923 | 564 | 5 | 1 | 563 | 61,11 | 38,89 |

| PSOE | | PP | | IU-BA-VERD | | UNIDA-IAS- | |
|-------|-------|-------|-------|------------|-------|------------|------|
| Votos | % | Votos | % | Votos | % | Votos | % |
| 203 | 35,99 | 201 | 35,64 | 142 | 25,18 | 5 | 0,89 |

| URAS-PAS | | AA | | IR | | CDAS | |
|----------|------|-------|------|-------|------|-------|------|
| Votos | % | Votos | % | Votos | % | Votos | % |
| 4 | 0,71 | 3 | 0,53 | 0 | 0,00 | 0 | 0,00 |

| CONCEYU | | DN | | PCPE | |
|---------|------|-------|------|-------|------|
| Votos | % | Votos | % | Votos | % |
| 0 | 0,00 | 0 | 0,00 | 0 | 0,00 |

Elecciones Autonómicas. Estimación de resultados del cierre del escrutinio

Fecha : 27-05-2007

Estimación por mesas

Pág. 7

Distrito : 1 Seccion : 007 Colegio : ESCUELA PUBLICA LAS CHAVOLAS Mesa : B

| Electores | VOTOS | | | | % Participación | % Abstencion |
|-----------|----------|-----------|-------|---------|-----------------|--------------|
| | Emitidos | En Blanco | Nulos | Validos | | |
| 501 | 321 | 5 | 6 | 315 | 64,07 | 35,93 |



| PSOE | |
|-------|-------|
| Votos | % |
| 152 | 47,35 |



| PP | |
|-------|-------|
| Votos | % |
| 93 | 28,97 |



| IU-BA-VERD | |
|------------|-------|
| Votos | % |
| 47 | 14,64 |



| URAS-PAS | |
|----------|------|
| Votos | % |
| 10 | 3,12 |



| UNIDA-IAS- | |
|------------|------|
| Votos | % |
| 4 | 1,25 |



| IR | |
|-------|------|
| Votos | % |
| 2 | 0,62 |



| AA | |
|-------|------|
| Votos | % |
| 1 | 0,31 |



| PCPE | |
|-------|------|
| Votos | % |
| 1 | 0,31 |



| CDAS | |
|-------|------|
| Votos | % |
| 0 | 0,00 |



| CONCEYU | |
|---------|------|
| Votos | % |
| 0 | 0,00 |



| DN | |
|-------|------|
| Votos | % |
| 0 | 0,00 |

Distrito : 1 Seccion : 008 Colegio : ESCUELA PUBLICA LAS BARZANAS Mesa : U

| Electores | VOTOS | | | | % Participación | % Abstencion |
|-----------|----------|-----------|-------|---------|-----------------|--------------|
| | Emitidos | En Blanco | Nulos | Validos | | |
| 840 | 471 | 9 | 2 | 469 | 56,07 | 43,93 |



| PP | |
|-------|-------|
| Votos | % |
| 198 | 42,04 |



| PSOE | |
|-------|-------|
| Votos | % |
| 176 | 37,37 |



| IU-BA-VERD | |
|------------|-------|
| Votos | % |
| 69 | 14,65 |



| URAS-PAS | |
|----------|------|
| Votos | % |
| 8 | 1,70 |



| UNIDA-IAS- | |
|------------|------|
| Votos | % |
| 4 | 0,85 |



| IR | |
|-------|------|
| Votos | % |
| 4 | 0,85 |



| CDAS | |
|-------|------|
| Votos | % |
| 1 | 0,21 |



| CONCEYU | |
|---------|------|
| Votos | % |
| 0 | 0,00 |



| AA | |
|-------|------|
| Votos | % |
| 0 | 0,00 |



| DN | |
|-------|------|
| Votos | % |
| 0 | 0,00 |



| PCPE | |
|-------|------|
| Votos | % |
| 0 | 0,00 |

Elecciones Autonómicas. Estimación de resultados del cierre del escrutinio

Fecha : 27-05-2007

Estimación por mesas

Pág. 8

Distrito : 1 Seccion : 010 Colegio : COLEGIO DE EGB CAMPIELLO Mesa : A

| Electores | VOTOS | | | | % Participación | % Abstencion |
|-----------|----------|-----------|-------|---------|-----------------|--------------|
| | Emitidos | En Blanco | Nulos | Validos | | |
| 671 | 401 | 13 | 2 | 399 | 59,76 | 40,24 |

| PSOE | | PP | | IU-BA-VERD | | URAS-PAS | |
|-------|-------|-------|-------|------------|-------|----------|------|
| Votos | % | Votos | % | Votos | % | Votos | % |
| 142 | 35,41 | 130 | 32,42 | 95 | 23,69 | 13 | 3,24 |

| PCPE | | UNIDA-IAS- | | AA | | IR | |
|-------|------|------------|------|-------|------|-------|------|
| Votos | % | Votos | % | Votos | % | Votos | % |
| 3 | 0,75 | 2 | 0,50 | 1 | 0,25 | 0 | 0,00 |

| CDAS | | DN | | CONCEYU | |
|-------|------|-------|------|---------|------|
| Votos | % | Votos | % | Votos | % |
| 0 | 0,00 | 0 | 0,00 | 0 | 0,00 |

Distrito : 1 Seccion : 010 Colegio : COLEGIO DE EGB CAMPIELLO Mesa : B

| Electores | VOTOS | | | | % Participación | % Abstencion |
|-----------|----------|-----------|-------|---------|-----------------|--------------|
| | Emitidos | En Blanco | Nulos | Validos | | |
| 526 | 333 | 15 | 1 | 332 | 63,31 | 36,69 |

| PP | | PSOE | | IU-BA-VERD | | URAS-PAS | |
|-------|-------|-------|-------|------------|-------|----------|------|
| Votos | % | Votos | % | Votos | % | Votos | % |
| 117 | 35,14 | 115 | 34,53 | 79 | 23,72 | 4 | 1,20 |

| UNIDA-IAS- | | AA | | IR | | CDAS | |
|------------|------|-------|------|-------|------|-------|------|
| Votos | % | Votos | % | Votos | % | Votos | % |
| 1 | 0,30 | 1 | 0,30 | 0 | 0,00 | 0 | 0,00 |

| CONCEYU | | DN | | PCPE | |
|---------|------|-------|------|-------|------|
| Votos | % | Votos | % | Votos | % |
| 0 | 0,00 | 0 | 0,00 | 0 | 0,00 |

Elecciones Autonómicas. Estimación de resultados del cierre del escrutinio

Fecha : 27-05-2007

Estimación por mesas

Pág. 9

Distrito : 1 Seccion : 011 Colegio : COLEGIO DE EGB EL VALLIN Mesa : A

| Electores | VOTOS | | | | % Participación | % Abstencion |
|-----------|----------|-----------|-------|---------|-----------------|--------------|
| | Emitidos | En Blanco | Nulos | Validos | | |
| 655 | 383 | 12 | 1 | 382 | 58,47 | 41,53 |

| PP | | PSOE | | IU-BA-VERD | | PCPE | |
|-------|-------|-------|-------|------------|-------|-------|------|
| Votos | % | Votos | % | Votos | % | Votos | % |
| 152 | 39,69 | 133 | 34,73 | 76 | 19,84 | 4 | 1,04 |

| URAS-PAS | | UNIDA-IAS- | | AA | | CDAS | |
|----------|------|------------|------|-------|------|-------|------|
| Votos | % | Votos | % | Votos | % | Votos | % |
| 3 | 0,78 | 2 | 0,52 | 0 | 0,00 | 0 | 0,00 |

| IR | | DN | | CONCEYU | |
|-------|------|-------|------|---------|------|
| Votos | % | Votos | % | Votos | % |
| 0 | 0,00 | 0 | 0,00 | 0 | 0,00 |

Distrito : 1 Seccion : 011 Colegio : COLEGIO DE EGB EL VALLIN Mesa : B

| Electores | VOTOS | | | | % Participación | % Abstencion |
|-----------|----------|-----------|-------|---------|-----------------|--------------|
| | Emitidos | En Blanco | Nulos | Validos | | |
| 585 | 355 | 10 | 2 | 353 | 60,68 | 39,32 |

| PSOE | | PP | | IU-BA-VERD | | UNIDA-IAS- | |
|-------|-------|-------|-------|------------|-------|------------|------|
| Votos | % | Votos | % | Votos | % | Votos | % |
| 147 | 41,41 | 128 | 36,06 | 60 | 16,90 | 2 | 0,56 |

| URAS-PAS | | IR | | CONCEYU | | AA | |
|----------|------|-------|------|---------|------|-------|------|
| Votos | % | Votos | % | Votos | % | Votos | % |
| 2 | 0,56 | 2 | 0,56 | 1 | 0,28 | 1 | 0,28 |

| CDAS | | PCPE | | DN | |
|-------|------|-------|------|-------|------|
| Votos | % | Votos | % | Votos | % |
| 0 | 0,00 | 0 | 0,00 | 0 | 0,00 |

Elecciones Autonómicas. Estimación de resultados del cierre del escrutinio










Fecha : 27-05-2007

Estimación por mesas

Pág. 10










Distrito : 1 Seccion : 012 Colegio : COLEGIO DE EGB EL VALLIN Mesa : U

| Electores | VOTOS | | | | % Participación | % Abstencion |
|-----------|----------|-----------|-------|---------|-----------------|--------------|
| | Emitidos | En Blanco | Nulos | Validos | | |
| 606 | 403 | 14 | 2 | 401 | 66,50 | 33,50 |

| PSOE | | PP | | IU-BA-VERD | | URAS-PAS | | |
|---|-------|-------|--|------------|-------|--|-------|------|
|  | Votos | % |  | Votos | % |  | Votos | % |
| | 147 | 36,48 | | 134 | 33,25 | | 12 | 2,98 |
|  | Votos | % |  | Votos | % |  | Votos | % |
| | 4 | 0,99 | | 2 | 0,50 | | 2 | 0,50 |
|  | Votos | % |  | Votos | % |  | Votos | % |
| | 1 | 0,25 | | 1 | 0,25 | | 0 | 0,00 |

Distrito : 1 Seccion : 013 Colegio : COLEGIO DE EGB SALINAS POLIDEPORTIVCMesa : A

| Electores | VOTOS | | | | % Participación | % Abstencion |
|-----------|----------|-----------|-------|---------|-----------------|--------------|
| | Emitidos | En Blanco | Nulos | Validos | | |
| 785 | 466 | 16 | 9 | 457 | 59,36 | 40,64 |

| PP | | PSOE | | IU-BA-VERD | | URAS-PAS | | |
|--|-------|-------|---|------------|-------|---|-------|------|
|  | Votos | % |  | Votos | % |  | Votos | % |
| | 238 | 51,07 | | 118 | 25,32 | | 21 | 4,51 |
|  | Votos | % |  | Votos | % |  | Votos | % |
| | 4 | 0,86 | | 1 | 0,21 | | 1 | 0,21 |
|  | Votos | % |  | Votos | % |  | Votos | % |
| | 0 | 0,00 | | 0 | 0,00 | | 0 | 0,00 |

Elecciones Autonómicas. Estimación de resultados del cierre del escrutinio












Fecha : 27-05-2007

Estimación por mesas

Pág. 11












Distrito : 1 Seccion : 013 Colegio : COLEGIO DE EGB SALINAS POLIDEPORTIVCMesa : B

| Electores | VOTOS | | | | % Participación | % Abstencion |
|-----------|----------|-----------|-------|---------|-----------------|--------------|
| | Emitidos | En Blanco | Nulos | Validos | | |
| 736 | 436 | 23 | 3 | 433 | 59,24 | 40,76 |

| PP | | PSOE | | IU-BA-VERD | | URAS-PAS | | | | | |
|--|-------|-------|--|------------|-------|--|-------|-------|---|----|------|
|  | Votos | % |  | Votos | % |  | Votos | % |  | | |
| | 213 | 48,85 | | 129 | 29,59 | | 49 | 11,24 | | 12 | 2,75 |
| UNIDA-IAS- | | CDAS | | AA | | CONCEYU | | | | | |
|  | Votos | % |  | Votos | % |  | Votos | % |  | | |
| | 5 | 1,15 | | 1 | 0,23 | | 1 | 0,23 | | 0 | 0,00 |
| IR | | DN | | PCPE | | | | | | | |
|  | Votos | % |  | Votos | % |  | Votos | % | | | |
| | 0 | 0,00 | | 0 | 0,00 | | 0 | 0,00 | | | |

Distrito : 1 Seccion : 014 Colegio : COLEGIO DE EGB SALINAS POLIDEPORTIVCMesa : U

| Electores | VOTOS | | | | % Participación | % Abstencion |
|-----------|----------|-----------|-------|---------|-----------------|--------------|
| | Emitidos | En Blanco | Nulos | Validos | | |
| 858 | 556 | 22 | 5 | 551 | 64,80 | 35,20 |

| PP | | PSOE | | IU-BA-VERD | | URAS-PAS | | | | | |
|---|-------|-------|---|------------|-------|---|-------|------|---|----|------|
|  | Votos | % |  | Votos | % |  | Votos | % |  | | |
| | 328 | 58,99 | | 117 | 21,04 | | 53 | 9,53 | | 18 | 3,24 |
| UNIDA-IAS- | | PCPE | | CONCEYU | | DN | | | | | |
|  | Votos | % |  | Votos | % |  | Votos | % |  | | |
| | 4 | 0,72 | | 4 | 0,72 | | 2 | 0,36 | | 2 | 0,36 |
| IR | | CDAS | | AA | | | | | | | |
|  | Votos | % |  | Votos | % |  | Votos | % | | | |
| | 1 | 0,18 | | 0 | 0,00 | | 0 | 0,00 | | | |

Elecciones Autonómicas. Estimación de resultados del cierre del escrutinio












Fecha : 27-05-2007

Estimación por mesas

Pág. 12












Distrito : 1 Seccion : 015 Colegio : COLEGIO DE EGB SALINAS POLIDEPORTIVCMesa : U

| Electores | VOTOS | | | | % Participación | % Abstencion |
|-----------|----------|-----------|-------|---------|-----------------|--------------|
| | Emitidos | En Blanco | Nulos | Validos | | |
| 644 | 414 | 14 | 6 | 408 | 64,29 | 35,71 |

| PP | | PSOE | | IU-BA-VERD | | URAS-PAS | | | | | |
|--|-------|------------|--|------------|-------|--|-------|------|---|-------|------|
|  | Votos | % |  | Votos | % |  | Votos | % |  | Votos | % |
| | 267 | 64,49 | | 97 | 23,43 | | 23 | 5,56 | | 6 | 1,45 |
| PCPE | | UNIDA-IAS- | | AA | | CDAS | | | | | |
|  | Votos | % |  | Votos | % |  | Votos | % |  | Votos | % |
| | 1 | 0,24 | | 0 | 0,00 | | 0 | 0,00 | | 0 | 0,00 |
| IR | | DN | | CONCEYU | | | | | | | |
|  | Votos | % |  | Votos | % |  | Votos | % | | | |
| | 0 | 0,00 | | 0 | 0,00 | | 0 | 0,00 | | | |

Distrito : 1 Seccion : 016 Colegio : COLEGIO DE EGB RAICES Mesa : A

| Electores | VOTOS | | | | % Participación | % Abstencion |
|-----------|----------|-----------|-------|---------|-----------------|--------------|
| | Emitidos | En Blanco | Nulos | Validos | | |
| 588 | 313 | 13 | 2 | 311 | 53,23 | 46,77 |

| PSOE | | PP | | IU-BA-VERD | | URAS-PAS | | | | | |
|--|-------|------------|---|------------|-------|---|-------|-------|---|-------|------|
|  | Votos | % |  | Votos | % |  | Votos | % |  | Votos | % |
| | 135 | 43,13 | | 95 | 30,35 | | 55 | 17,57 | | 8 | 2,56 |
| AA | | UNIDA-IAS- | | CONCEYU | | IR | | | | | |
|  | Votos | % |  | Votos | % |  | Votos | % |  | Votos | % |
| | 2 | 0,64 | | 2 | 0,64 | | 1 | 0,32 | | 0 | 0,00 |
| CDAS | | DN | | PCPE | | | | | | | |
|  | Votos | % |  | Votos | % |  | Votos | % | | | |
| | 0 | 0,00 | | 0 | 0,00 | | 0 | 0,00 | | | |

Elecciones Autonómicas. Estimación de resultados del cierre del escrutinio

Fecha : 27-05-2007

Estimación por mesas

Pág. 13

Distrito : 1 Seccion : 016 Colegio : COLEGIO DE EGB RAICES Mesa : B

| Electores | VOTOS | | | | % Participación | % Abstencion |
|-----------|----------|-----------|-------|---------|-----------------|--------------|
| | Emitidos | En Blanco | Nulos | Validos | | |
| 492 | 306 | 9 | 5 | 301 | 62,20 | 37,80 |

| PSOE | | PP | | IU-BA-VERD | | URAS-PAS | |
|-------|-------|-------|-------|------------|-------|----------|------|
| Votos | % | Votos | % | Votos | % | Votos | % |
| 121 | 39,54 | 111 | 36,27 | 52 | 16,99 | 5 | 1,63 |

| AA | | CONCEYU | | UNIDA-IAS- | | IR | |
|-------|------|---------|------|------------|------|-------|------|
| Votos | % | Votos | % | Votos | % | Votos | % |
| 2 | 0,65 | 1 | 0,33 | 0 | 0,00 | 0 | 0,00 |

| CDAS | | DN | | PCPE | |
|-------|------|-------|------|-------|------|
| Votos | % | Votos | % | Votos | % |
| 0 | 0,00 | 0 | 0,00 | 0 | 0,00 |

Distrito : 1 Seccion : 017 Colegio : COLEGIO DE EGB RAICES Mesa : A

| Electores | VOTOS | | | | % Participación | % Abstencion |
|-----------|----------|-----------|-------|---------|-----------------|--------------|
| | Emitidos | En Blanco | Nulos | Validos | | |
| 550 | 310 | 9 | 1 | 309 | 56,36 | 43,64 |

| PSOE | | PP | | IU-BA-VERD | | URAS-PAS | |
|-------|-------|-------|-------|------------|-------|----------|------|
| Votos | % | Votos | % | Votos | % | Votos | % |
| 127 | 40,97 | 118 | 38,06 | 45 | 14,52 | 5 | 1,61 |

| CDAS | | IR | | AA | | PCPE | |
|-------|------|-------|------|-------|------|-------|------|
| Votos | % | Votos | % | Votos | % | Votos | % |
| 3 | 0,97 | 1 | 0,32 | 1 | 0,32 | 0 | 0,00 |

| CONCEYU | | UNIDA-IAS- | | DN | |
|---------|------|------------|------|-------|------|
| Votos | % | Votos | % | Votos | % |
| 0 | 0,00 | 0 | 0,00 | 0 | 0,00 |

Elecciones Autonómicas. Estimación de resultados del cierre del escrutinio











Fecha : 27-05-2007

Estimación por mesas

Pág. 14











Distrito : 1 Seccion : 017 Colegio : COLEGIO DE EGB RAICES Mesa : B

| Electores | VOTOS | | | | % Participación | % Abstencion |
|-----------|----------|-----------|-------|---------|-----------------|--------------|
| | Emitidos | En Blanco | Nulos | Validos | | |
| 473 | 271 | 9 | 1 | 270 | 57,29 | 42,71 |

| PSOE | | PP | | IU-BA-VERD | | URAS-PAS | | | |
|---|------------|-------|--|------------|-------|--|---|-------|------|
|  | Votos | % |  | Votos | % |  | Votos | % | |
| | 118 | 43,54 | | 105 | 38,75 | | 4 | 1,48 | |
|  | UNIDA-IAS- | | DN | | PCPE | | AA | | |
| | Votos | % |  | Votos | % |  |  | Votos | % |
| | 2 | 0,74 | | 1 | 0,37 | | | 0 | 0,00 |
|  | CDAS | | CONCEYU | | IR | | | | |
| | Votos | % |  | Votos | % |  | | | |
| | 0 | 0,00 | | 0 | 0,00 | | | | |

Distrito : 1 Seccion : 018 Colegio : COLEGIO DE EGB EL VALLIN Mesa : U

| Electores | VOTOS | | | | % Participación | % Abstencion |
|-----------|----------|-----------|-------|---------|-----------------|--------------|
| | Emitidos | En Blanco | Nulos | Validos | | |
| 772 | 497 | 22 | 0 | 497 | 64,38 | 35,62 |

| PSOE | | PP | | IU-BA-VERD | | URAS-PAS | | | |
|--|-------|-------|---|------------|------------|---|---|-------|------|
|  | Votos | % |  | Votos | % |  | Votos | % | |
| | 188 | 37,83 | | 172 | 34,61 | | 9 | 1,81 | |
|  | AA | | IR | | UNIDA-IAS- | | CONCEYU | | |
| | Votos | % |  | Votos | % |  |  | Votos | % |
| | 3 | 0,60 | | 2 | 0,40 | | | 0 | 0,00 |
|  | CDAS | | DN | | PCPE | | | | |
| | Votos | % |  | Votos | % |  | | | |
| | 0 | 0,00 | | 0 | 0,00 | | | | |

Elecciones Autonómicas. Estimación de resultados del cierre del escrutinio











Fecha : 27-05-2007

Estimación por mesas

Pág. 15











Distrito : 1 Seccion : 019 Colegio : COLEGIO DE EGB EL VALLIN Mesa : A

| Electores | VOTOS | | | | % Participación | % Abstencion |
|-----------|----------|-----------|-------|---------|-----------------|--------------|
| | Emitidos | En Blanco | Nulos | Validos | | |
| 620 | 382 | 9 | 1 | 381 | 61,61 | 38,39 |

| PSOE | | PP | | IU-BA-VERD | | URAS-PAS | | | |
|---|------------|-------|--|------------|---------|--|---|-------|------|
|  | Votos | % |  | Votos | % |  | Votos | % | |
| | 143 | 37,43 | | 137 | 35,86 | | 9 | 2,36 | |
|  | UNIDA-IAS- | | AA | | PCPE | | IR | | |
| | Votos | % |  | Votos | % |  |  | Votos | % |
| | 3 | 0,79 | | 1 | 0,26 | | | 0 | 0,00 |
|  | CDAS | | DN | | CONCEYU | | | | |
| | Votos | % |  | Votos | % |  | | Votos | % |
| | 0 | 0,00 | | 0 | 0,00 | | | 0 | 0,00 |

Distrito : 1 Seccion : 019 Colegio : COLEGIO DE EGB EL VALLIN Mesa : B

| Electores | VOTOS | | | | % Participación | % Abstencion |
|-----------|----------|-----------|-------|---------|-----------------|--------------|
| | Emitidos | En Blanco | Nulos | Validos | | |
| 587 | 348 | 5 | 1 | 347 | 59,28 | 40,72 |

| PSOE | | PP | | IU-BA-VERD | | URAS-PAS | | | |
|---|------------|-------|---|------------|-------|---|---|-------|------|
|  | Votos | % |  | Votos | % |  | Votos | % | |
| | 134 | 38,51 | | 127 | 36,49 | | 3 | 0,86 | |
|  | UNIDA-IAS- | | CONCEYU | | AA | | CDAS | | |
| | Votos | % |  | Votos | % |  |  | Votos | % |
| | 1 | 0,29 | | 1 | 0,29 | | | 0 | 0,00 |
|  | IR | | DN | | PCPE | | | | |
| | Votos | % |  | Votos | % |  | | Votos | % |
| | 0 | 0,00 | | 0 | 0,00 | | | 0 | 0,00 |

Elecciones Autonómicas. Estimación de resultados del cierre del escrutinio










Fecha : 27-05-2007

Estimación por mesas

Pág. 16










Distrito : 1 Seccion : 020 Colegio : COLEGIO DE EGB EL VALLIN Mesa : A

| Electores | VOTOS | | | | % Participación | % Abstencion |
|-----------|----------|-----------|-------|---------|-----------------|--------------|
| | Emitidos | En Blanco | Nulos | Validos | | |
| 761 | 452 | 8 | 3 | 449 | 59,40 | 40,60 |

| PSOE | | PP | | IU-BA-VERD | | URAS-PAS | | |
|---|------------|-------|--|------------|-------|--|---------|------|
|  | Votos | % |  | Votos | % |  | Votos | % |
| | 182 | 40,27 | | 157 | 34,73 | | 9 | 1,99 |
|  | UNIDA-IAS- | | AA | | IR | | CONCEYU | |
| | Votos | % |  | Votos | % |  | Votos | % |
| | 4 | 0,88 | | 2 | 0,44 | | 1 | 0,22 |
|  | CDAS | | PCPE | | DN | | | |
| | Votos | % |  | Votos | % |  | Votos | % |
| | 1 | 0,22 | | 0 | 0,00 | | 0 | 0,00 |

Distrito : 1 Seccion : 020 Colegio : COLEGIO DE EGB EL VALLIN Mesa : B

| Electores | VOTOS | | | | % Participación | % Abstencion |
|-----------|----------|-----------|-------|---------|-----------------|--------------|
| | Emitidos | En Blanco | Nulos | Validos | | |
| 558 | 329 | 8 | 3 | 326 | 58,96 | 41,04 |

| PP | | PSOE | | IU-BA-VERD | | UNIDA-IAS- | | |
|--|----------|-------|---|------------|-------|---|-------|------|
|  | Votos | % |  | Votos | % |  | Votos | % |
| | 122 | 37,08 | | 106 | 32,22 | | 7 | 2,13 |
|  | URAS-PAS | | CONCEYU | | PCPE | | AA | |
| | Votos | % |  | Votos | % |  | Votos | % |
| | 5 | 1,52 | | 1 | 0,30 | | 0 | 0,00 |
|  | CDAS | | DN | | IR | | | |
| | Votos | % |  | Votos | % |  | Votos | % |
| | 0 | 0,00 | | 0 | 0,00 | | 0 | 0,00 |